

САДРЖАЈ

1. РОБНИ ПРОМЕТ

- 1.1. Укупан број Јединствених царинских исправа од 1.1. до 31.12.2014. године
- 1.2. Укупан број Јединствених царинских исправа од 1.1. до 31.12.2015. године
- 1.3. Спољнотрговинска размена са суседним земљама од 1.1. до 31.12.2014. године
- 1.4. Спољнотрговинска размена са суседним земљама од 1.1. до 31.12.2015. године
- 1.5. Увоз робе по намени изражен у нето тежини од 1.1. до 31.12.2014. године
- 1.6. Увоз робе по намени изражен у нето тежини од 1.1. до 31.12.2015. године
- 1.7. Увоз робе по намени изражен у вредности од 1.1. до 31.12.2014. године
- 1.8. Увоз робе по намени изражен у вредности од 1.1. до 31.12.2015. године
- 1.9. Преглед података о акцизним робама изражен у нето тежини од 1.1. до 31.12.2014. године
- 1.10. Преглед података о акцизним робама изражен у нето тежини од 1.1. до 31.12.2015. године
- 1.11. Преглед података о обрачунатим акцизним дажбинама изражен у вредности од 1.1. до 31.12.2014. године
- 1.12. Преглед података о обрачунатим акцизним дажбинама изражен у вредности од 1.1. до 31.12.2015. године
- 1.13. Највећи увоз робе по вредности од 1.1. до 31.12.2014. године
- 1.14. Највећи увоз робе по вредности од 1.1. до 31.12.2015. године
- 1.15. Највећи извоз робе по вредности од 1.1. до 31.12.2014. године
- 1.16. Највећи извоз робе по вредности од 1.1. до 31.12.2015. године
- 1.17. Највећи увоз робе по земљи отпреме рангиран по вредности од 1.1. до 31.12.2014. године
- 1.18. Највећи увоз робе по земљи отпреме рангиран по вредности од 1.1. до 31.12.2015. године
- 1.19. Највећи извоз робе по земљи одредишта рангиран по вредности од 1.1. до 31.12.2014. године
- 1.20. Највећи извоз робе по земљи одредишта рангиран по вредности од 1.1. до 31.12.2015. године

2. ТРАНЗИТ

- 2.1. Укупан број транзитних докумената у 2014. и 2015. години
- 2.2. Укупан број транзитних докумената по царинарницама од 1.1. до 31.12.2014. године
- 2.3. Укупан број транзитних докумената по царинарницама од 1.1. до 31.12.2015. године
- 2.4. Број транзитних докумената по врстама саобраћаја од 1.1. до 31.12.2014. године
- 2.5. Број транзитних докумената по врстама саобраћаја од 1.1. до 31.12.2015. године

**1.1.УКУПАН БРОЈ ЈЕДИНСТВЕНИХ ЦАРИНСКИХ ИСПРАВА ¹⁾
ОД 1.1.2014. ДО 31.12.2014. ГОДИНЕ**

ЦАРИНАРНИЦА	ВРСТА ИСПРАВЕ	Ц1	Ц2	Ц3	Ц4	Ц5	Ц6	Ц7	Ц9	УКУПНО
БЕОГРАД	ЈЦИ	163.191	16.363	26.974	390.061	8.966	6.926	61.937	955	675.373
	НАИМЕНОВАЊА	328.656	32.256	96.848	2.079.866	18.796	14.515	131.388	35.294	2.737.619
КЛАДОВО	ЈЦИ	6.864	257	1.289	9.724	1.178	234	2.522	0	22.068
	НАИМЕНОВАЊА	9.032	474	2.756	16.037	2.542	485	2.733	0	34.059
ДИМИТРОВГРАД	ЈЦИ	1.493	32	5.794	12.003	999	95	3.938	6	24.360
	НАИМЕНОВАЊА	2.877	40	10.669	27.847	6.604	102	4.884	7	53.030
КРАЉЕВО	ЈЦИ	41.712	211	3.510	34.271	1.970	164	5.967	26	87.831
	НАИМЕНОВАЊА	87.514	322	9.352	73.586	12.876	241	6.820	90	190.801
НИШ	ЈЦИ	44.494	697	8.221	50.072	6.613	971	6.376	104	117.548
	НАИМЕНОВАЊА	76.885	3.370	41.921	111.119	36.881	2.569	6.565	448	279.758
КРАГУЈЕВАЦ	ЈЦИ	55.216	2.403	19.661	37.397	6.712	1.909	46.700	51	170.049
	НАИМЕНОВАЊА	100.102	3.142	39.671	83.046	19.293	4.919	48.455	679	299.307
НОВИ САД	ЈЦИ	72.979	1.889	9.488	97.613	6.736	1.034	12.571	27	202.337
	НАИМЕНОВАЊА	122.461	3.058	25.678	266.459	24.346	3.209	19.100	94	464.405
СОМБОР	ЈЦИ	17.127	1.655	3.565	4.744	3.120	1.368	4.283	3	35.865
	НАИМЕНОВАЊА	26.188	3.827	9.074	9.581	10.178	6.112	10.493	3	75.456
ВРШАЦ	ЈЦИ	11.228	1.919	1.300	10.549	353	783	739	4	26.875
	НАИМЕНОВАЊА	19.533	7.584	1.959	17.834	2.666	1.017	828	7	51.428
ЗРЕЊАНИН	ЈЦИ	24.935	2.377	6.980	15.127	6.345	1.180	4.559	4	61.507
	НАИМЕНОВАЊА	35.295	2.902	24.315	40.226	25.452	3.862	4.753	5	136.810
СУБОТИЦА	ЈЦИ	27.602	971	14.926	71.035	4.664	814	25.786	4	145.802
	НАИМЕНОВАЊА	47.145	1.130	31.182	277.057	18.751	1.524	30.195	4	406.988
ШАБАЦ	ЈЦИ	55.482	788	11.579	70.051	7.807	713	6.893	23	153.336
	НАИМЕНОВАЊА	97.473	1.025	32.369	133.522	26.925	1.222	8.827	23	301.386
КРУШЕВАЦ	ЈЦИ	20.620	124	3.744	19.390	3.557	66	3.778	4	51.283
	НАИМЕНОВАЊА	33.958	145	12.848	33.842	8.165	137	4.253	4	93.352
УЖИЦЕ	ЈЦИ	23.791	150	7.878	23.794	2.782	171	3.051	106	61.723
	НАИМЕНОВАЊА	45.500	216	13.799	38.981	8.174	230	3.348	249	110.497
УКУПНО ЈЦИ		566.734	29.836	124.909	845.831	61.802	16.428	189.100	1.317	1.835.957
УКУПНО НАИМЕНОВАЊА		1.032.619	59.491	352.441	3.209.003	221.649	40.144	282.642	36.907	5.234.896

ЗНАЧЕЊЕ СКРАЋЕНИЦА:

Ц1-ИЗВОЗ РОБЕ

Ц2-ПРИВРЕМЕНИ ИЗВОЗ РОБЕ

Ц3-ПОНОВНИ ИЗВОЗ РОБЕ

Ц4-СТАВЉАЊЕ РОБЕ У СЛОБОДАН ПРОМЕТ (УВОЗ РОБЕ)

Ц5-ПРИВРЕМЕНИ УВОЗ РОБЕ

Ц6-ПОНОВНИ УВОЗ РОБЕ

Ц7-ЦАРИНСКО СКЛАДИШТЕЊЕ РОБЕ

Ц9-ПРЕРАДА РОБЕ ПОД ЦАРИНСКОМ КОНТРОЛОМ И УНИШТЕЊЕ РОБЕ

¹⁾ Без података за АПКМ

**1.2.УКУПАН БРОЈ ЈЕДИНСТВЕНИХ ЦАРИНСКИХ ИСПРАВА ¹⁾
ОД 1.1.2015. ДО 31.12.2015. ГОДИНЕ**

ЦАРИНАРНИЦА	ВРСТА ИСПРАВЕ	Ц1	Ц2	Ц3	Ц4	Ц5	Ц6	Ц7	Ц9	УКУПНО
БЕОГРАД	ЈЦИ	178.403	15.842	29.362	426.455	9.629	7.328	66.940	1.057	735.016
	НАИМЕНОВАЊА	362.977	30.775	112.186	2.203.986	21.768	16.651	145.475	40.972	2.934.790
КЛАДОВО	ЈЦИ	7.844	249	1.854	10.249	1.274	228	2.493	1	24.192
	НАИМЕНОВАЊА	9.989	515	3.322	15.915	3.026	479	2.775	1	36.022
ДИМИТРОВГРАД	ЈЦИ	2.617	15	6.459	13.620	565	80	3.727	4	27.087
	НАИМЕНОВАЊА	5.085	15	12.048	33.491	5.581	81	4.961	5	61.267
КРАЉЕВО	ЈЦИ	41.878	313	3.341	35.720	1.809	296	5.803	47	89.207
	НАИМЕНОВАЊА	85.232	493	9.253	77.986	11.074	471	7.271	174	191.954
НИШ	ЈЦИ	48.038	1.594	9.916	56.115	5.840	1.339	7.446	134	130.422
	НАИМЕНОВАЊА	85.361	4.261	63.143	124.826	36.334	3.983	7.731	456	326.095
КРАГУЈЕВАЦ	ЈЦИ	63.209	3.179	21.690	41.688	8.578	2.105	46.567	54	187.070
	НАИМЕНОВАЊА	117.564	3.867	42.450	93.477	23.145	5.595	49.949	893	336.940
НОВИ САД	ЈЦИ	79.760	2.140	11.405	106.536	6.963	974	13.640	46	221.464
	НАИМЕНОВАЊА	136.827	3.120	28.115	282.930	25.146	3.268	19.209	67	498.682
СОМБОР	ЈЦИ	17.182	3.103	2.043	6.508	1.828	2.937	4.339	5	37.945
	НАИМЕНОВАЊА	27.123	8.261	5.472	12.653	6.602	12.238	10.570	11	82.930
ВРШАЦ	ЈЦИ	11.045	1.651	1.127	11.367	456	962	667	1	27.276
	НАИМЕНОВАЊА	18.998	6.915	1.841	18.409	3.262	1.637	822	2	51.886
ЗРЕЊАНИН	ЈЦИ	26.590	2.112	6.535	17.729	5.535	997	4.904	1	64.403
	НАИМЕНОВАЊА	38.256	2.743	21.771	46.648	26.675	3.456	20.407	1	159.957
СУБОТИЦА	ЈЦИ	28.188	817	21.808	81.044	5.163	637	35.800	6	173.463
	НАИМЕНОВАЊА	47.113	946	45.545	315.126	29.473	1.373	39.888	7	479.471
ШАБАЦ	ЈЦИ	60.765	851	12.886	76.504	8.790	666	7.594	28	168.084
	НАИМЕНОВАЊА	104.767	1.123	32.034	149.692	26.389	1.244	9.530	30	324.809
КРУШЕВАЦ	ЈЦИ	24.516	380	3.791	20.228	3.701	78	4.349	0	57.043
	НАИМЕНОВАЊА	38.958	443	12.421	34.364	8.594	363	4.898	0	100.041
УЖИЦЕ	ЈЦИ	24.698	222	8.194	25.706	2.427	242	3.214	103	64.806
	НАИМЕНОВАЊА	48.518	308	13.097	39.762	7.135	390	3.976	199	113.385
УКУПНО ЈЦИ		614.733	32.468	140.411	929.469	62.558	18.869	207.483	1.487	2.007.478
УКУПНО НАИМЕНОВАЊА		1.126.768	63.785	402.698	3.449.265	234.204	51.229	327.462	42.818	5.698.229

ЗНАЧЕЊЕ СКРАЋЕНИЦА:

Ц1-ИЗВОЗ РОБЕ

Ц2-ПРИВРЕМЕНИ ИЗВОЗ РОБЕ

Ц3-ПОНОВНИ ИЗВОЗ РОБЕ

Ц4-СТАВЉАЊЕ РОБЕ У СЛОБОДАН ПРОМЕТ (УВОЗ РОБЕ)

Ц5-ПРИВРЕМЕНИ УВОЗ РОБЕ

Ц6-ПОНОВНИ УВОЗ РОБЕ

Ц7-ЦАРИНСКО СКЛАДИШТЕЊЕ РОБЕ

Ц9-ПРЕРАДА РОБЕ ПОД ЦАРИНСКОМ КОНТРОЛОМ И УНИШТЕЊЕ РОБЕ

¹⁾ Без података за АПКМ

1.3. СПОЉНОТРГОВИНСКА РАЗМЕНА РОБЕ СА СУСЕДНИМ ЗЕМЉАМА ^{1) 2) 3)}
ОД 1.1.2014. ДО 31.12.2014.ГОДИНЕ

ЗЕМЉА	УВОЗ		ИЗВОЗ	
	НЕТО МАСА У КГ	ВРЕДНОСТ У ЕУР	НЕТО МАСА У КГ	ВРЕДНОСТ У ЕУР
АЛБАНИЈА	89.051.273,79	13.800.012,26	253.858.932,07	84.534.087,65
БОСНА И ХЕРЦЕГОВИНА	1.247.877.123,80	387.915.815,69	1.400.614.674,09	813.858.090,85
БУГАРСКА	446.826.429,76	333.078.830,86	509.947.129,89	269.648.736,36
ХРВАТСКА	737.982.579,87	556.143.763,37	632.609.997,14	299.253.181,18
МАЂАРСКА	1.005.711.924,11	987.437.874,28	444.275.007,20	208.047.360,58
ЦРНА ГОРА	144.400.552,38	63.680.953,94	723.845.871,85	454.832.700,66
МАКЕДОНИЈА	283.060.918,18	188.832.532,67	774.882.134,41	388.854.495,27
РУМУНИЈА	1.006.934.155,40	494.221.933,61	2.558.861.695,81	541.817.233,87

¹⁾ Подаци обухватају Ц4-стављање робе у слободан промет(редован увоз робе) и Ц1-извоз робе(редован извоз робе)

²⁾ За обрачун вредности коришћена је царинска вредност код Ц4, а фактурна вредност код Ц1

³⁾ Без података за АПКМ

1.4. СПОЉНОТРГОВИНСКА РАЗМЕНА РОБЕ СА СУСЕДНИМ ЗЕМЉАМА ^{1) 2) 3)}
ОД 1.1.2015. ДО 31.12.2015.ГОДИНЕ

ЗЕМЉА	УВОЗ		ИЗВОЗ	
	НЕТО МАСА У КГ	ВРЕДНОСТ У ЕУР	НЕТО МАСА У КГ	ВРЕДНОСТ У ЕУР
АЛБАНИЈА	75.750.466,18	18.689.044,77	244.439.952,25	80.910.066,87
БОСНА И ХЕРЦЕГОВИНА	1.232.663.955,81	371.900.975,45	1.533.696.074,59	871.471.147,41
БУГАРСКА	533.123.307,13	348.752.794,55	653.699.080,78	307.923.149,27
ХРВАТСКА	858.846.125,96	604.305.621,33	642.882.089,44	320.616.294,51
МАЂАРСКА	990.859.158,33	991.624.036,63	442.586.517,73	234.512.991,71
ЦРНА ГОРА	207.352.385,31	66.273.420,47	758.273.821,73	484.949.402,06
МАКЕДОНИЈА	347.346.965,27	188.439.011,41	807.074.637,32	391.737.626,20
РУМУНИЈА	1.447.120.578,73	489.852.448,19	2.443.830.134,78	541.251.366,17

¹⁾ Подаци обухватају Ц4-стављање робе у слободан промет(редован увоз робе) и Ц1-извоз робе(редован извоз робе)

²⁾ За обрачун вредности коришћена је царинска вредност код Ц4, а фактурна вредност код Ц1

³⁾ Без података за АПКМ

1.5. УВОЗ РОБЕ ПО НАМЕНИ ИЗРАЖЕН У НЕТО ТЕЖИНИ ^{1) 2)}
ОД 1.1.2014. ДО 31.12.2014. ГОДИНЕ

ЦАРИНАРНИЦА	ОПРЕМА	СИРОВИНЕ И РЕПРОДУКЦИЈА	ШИРОКА ПОТРОШЊА	РЕЗЕРВНИ ДЕЛОВИ	ХЕМИКАЛИЈЕ И РЕАГЕНСИ	ОСТАЛО	УКУПНО КГ
БЕОГРАД	89.158.620,62	2.137.254.672,01	1.458.924.901,59	2.764.450,75	3.827,68	408.127,01	3.688.514.599,66
КЛАДОВО	8.688.188,93	121.496.914,69	187.995.450,17	543.293,22	0,00	1.144.435,78	319.868.282,79
ДИМИТРОВГРАД	32.727.485,07	14.727.430,30	112.395.477,81	72.173,57	0,00	44.290,00	159.966.856,75
КРАЉЕВО	8.932.100,35	175.107.497,01	183.130.928,35	147.440,10	6,36	37.263,00	367.355.235,17
НИШ	69.320.308,50	115.758.996,42	354.066.357,38	306.603,84	840,18	976.594,36	540.429.700,68
КРАГУЈЕВАЦ	21.071.669,18	1.656.800.916,19	287.174.847,69	1.282.478,62	475,00	1.644.301,59	1.967.974.688,27
НОВИ САД	37.610.778,80	472.547.376,16	1.243.058.324,10	780.793,89	10,00	160.313,00	1.754.157.595,95
СОМБОР	3.322.195,78	34.078.720,99	29.122.984,40	38.633,21	0,00	12.555,00	66.575.089,38
ВРШАЦ	1.360.036,14	69.162.103,96	103.351.316,56	49.509,16	11.193,42	702.182,00	174.636.341,24
ЗРЕЊАНИН	19.921.501,14	97.987.442,46	42.780.964,19	817.731,53	6,00	18.320,00	161.525.965,32
СУБОТИЦА	32.515.495,75	143.704.598,16	349.891.585,18	289.189,80	0,00	38.910,38	526.439.779,27
ШАБАЦ	27.316.769,64	377.464.534,47	725.141.598,21	369.071,37	0,04	140.388,00	1.130.432.361,73
КРУШЕВАЦ	11.105.296,18	180.477.298,51	88.780.433,60	185.176,16	0,00	79.038,00	280.627.242,45
УЖИЦЕ	11.229.925,81	177.781.228,67	270.815.736,64	197.542,99	0,00	71.666,50	460.096.100,61
УКУПНО КГ	374.280.371,89	5.774.349.730,00	5.436.630.905,87	7.844.088,21	16.358,68	5.478.384,62	11.598.599.839,27

¹⁾ Подаци обухватају Ц4 - стављање робе у слободан промет (редован увоз робе)

²⁾ Без података за АПКМ

1.6. УВОЗ РОБЕ ПО НАМЕНИ ИЗРАЖЕН У НЕТО ТЕЖИНИ ^{1) 2)}
ОД 1.1.2015. ДО 31.12.2015. ГОДИНЕ

ЦАРИНАРНИЦА	ОПРЕМА	СИРОВИНЕ И РЕПРОДУКЦИЈА	ШИРОКА ПОТРОШЊА	РЕЗЕРВНИ ДЕЛОВИ	ХЕМИКАЛИЈЕ И РЕАГЕНСИ	ОСТАЛО	УКУПНО КГ
БЕОГРАД	92.173.615,51	1.614.314.543,40	1.871.022.480,48	1.932.944,75	834,39	315.284,36	3.579.759.702,89
КЛАДОВО	5.706.977,50	269.207.860,70	209.064.856,42	577.676,22	0,00	1.434.542,50	485.991.913,34
ДИМИТРОВГРАД	23.821.402,80	41.410.304,75	137.917.576,85	46.824,97	4,00	64.255,85	203.260.369,22
КРАЉЕВО	13.727.628,90	138.013.071,68	213.118.156,91	92.112,57	0,50	21.147,70	364.972.118,26
НИШ	58.808.094,36	153.316.503,34	423.414.264,06	269.720,11	481,13	1.432.203,91	637.241.266,91
КРАГУЈЕВАЦ	20.211.656,47	2.364.730.297,44	465.907.169,02	2.544.209,82	18,00	2.058.426,50	2.855.451.777,25
НОВИ САД	28.531.950,57	455.979.281,57	1.325.183.377,00	752.683,39	3.961,00	201.133,40	1.810.652.386,93
СОМБОР	4.867.516,92	52.678.573,74	40.737.398,02	66.575,07	0,00	4.670,29	98.354.734,04
ВРШАЦ	1.333.242,17	42.777.343,26	104.634.398,24	27.058,02	388,48	740.221,00	149.512.651,17
ЗРЕЊАНИН	27.225.507,41	103.819.343,59	46.934.791,36	392.200,77	0,00	5.454,00	178.377.297,13
СУБОТИЦА	19.277.716,18	174.529.646,39	335.995.040,85	279.152,80	0,00	75.739,75	530.157.295,97
ШАБАЦ	27.813.223,52	279.902.481,32	781.888.241,56	583.417,26	0,28	98.044,50	1.090.285.408,44
КРУШЕВАЦ	7.909.395,93	204.148.296,49	104.817.243,50	401.487,60	39,00	116.747,50	317.393.210,02
УЖИЦЕ	12.439.018,38	218.330.303,96	243.327.256,97	260.253,59	0,00	28.930,00	474.385.762,90
УКУПНО КГ	343.846.946,62	6.113.157.851,63	6.303.962.251,24	8.226.316,94	5.726,78	6.596.801,26	12.775.795.894,47

¹⁾ Подаци обухватају Ц4 - стављање робе у слободан промет (редован увоз робе)

²⁾ Без података за АПКМ

1.7. УВОЗ РОБЕ ПО НАМЕНИ ИЗРАЖЕН У ВРЕДНОСТИ ^{1) 2) 3)}
ОД 1.1.2014. ДО 31.12.2014. ГОДИНЕ

ЦАРИНАРНИЦА	ОПРЕМА	СИРОВИНЕ И РЕПРОДУКЦИЈА	ШИРОКА ПОТРОШЊА	РЕЗЕРВНИ ДЕЛОВИ	ХЕМИКАЛИЈЕ И РЕАГЕНСИ	ОСТАЛО	УКУПНО РСД
БЕОГРАД	41.244.274.151,69	188.335.463.308,69	464.886.777.734,55	12.955.023.126,13	22.203.944,69	108.026.203,90	707.551.768.469,65
КЛАДОВО	7.426.528.698,26	13.360.249.924,76	6.292.078.579,88	1.043.248.729,38	0,00	301.383.632,22	28.423.489.564,50
ДИМИТРОВГРАД	1.261.455.070,34	2.331.987.774,68	11.555.838.623,63	96.718.953,28	0,00	9.180.746,24	15.255.181.168,17
КРАЉЕВО	4.160.389.020,06	28.062.508.712,10	26.304.467.186,94	152.684.540,86	7.406,75	5.459.805,51	58.685.516.672,22
НИШ	6.792.361.314,40	29.728.791.613,96	30.136.314.609,94	575.335.364,36	2.101.352,81	253.278.566,75	67.488.182.822,22
КРАГУЈЕВАЦ	5.800.752.118,88	43.149.341.501,15	27.389.273.697,42	2.082.057.338,28	312.341,89	467.819.840,98	78.889.556.838,60
НОВИ САД	9.142.810.505,56	42.879.261.324,29	120.992.079.698,47	840.988.687,32	241.336,83	31.714.105,45	173.887.095.657,92
СОМБОР	1.277.571.743,07	5.468.694.092,70	2.857.168.229,90	104.841.682,97	0,00	2.429.639,69	9.710.705.388,33
ВРШАЦ	1.323.219.846,41	13.968.273.554,69	9.178.274.576,60	204.637.406,85	58.853.342,04	156.965.553,62	24.890.224.280,21
ЗРЕЊАНИН	5.383.100.443,09	18.304.294.263,69	5.389.981.533,32	1.203.797.052,12	3.249,09	3.275.893,56	30.284.452.434,87
СУБОТИЦА	8.888.041.727,12	72.381.562.581,62	55.122.885.435,55	449.006.256,46	0,00	6.232.993,09	136.847.728.993,84
ШАБАЦ	9.066.194.934,17	44.591.361.540,23	40.634.980.115,07	648.456.231,06	721.944,04	21.581.545,38	94.963.296.309,95
КРУШЕВАЦ	5.181.694.107,61	14.152.097.707,78	8.423.482.226,15	305.222.258,08	0,00	21.838.158,84	28.084.334.458,46
УЖИЦЕ	2.500.937.000,39	12.623.634.073,29	11.047.924.787,79	196.135.460,17	0,00	4.130.640,43	26.372.761.962,07
УКУПНО РСД	109.449.330.681,05	529.337.521.973,63	820.211.527.035,21	20.858.153.087,32	84.444.918,14	1.393.317.325,66	1.481.334.295.021,01

1) Подаци обухватају Ц4 - стављање робе у слободан промет (редован увоз робе)

2) За обрачун вредности коришћена је царинска вредност

3) Без података за АПКМ

**1.8. УВОЗ РОБЕ ПО НАМЕНИ ИЗРАЖЕН У ВРЕДНОСТИ ^{1) 2) 3)}
ОД 1.1.2015. ДО 31.12.2015. ГОДИНЕ**

ЦАРИНАРНИЦА	ОПРЕМА	СИРОВИНЕ И РЕПРОДУКЦИЈА	ШИРОКА ПОТРОШЊА	РЕЗЕРВНИ ДЕЛОВИ	ХЕМИКАЛИЈЕ И РЕАГЕНСИ	ОСТАЛО	УКУПНО РСД
БЕОГРАД	53.283.767.765,59	182.827.774.357,03	511.500.553.979,92	12.710.657.229,51	17.515.403,19	117.498.387,01	760.457.767.122,25
КПАДОВО	2.603.841.999,18	16.377.456.738,94	7.245.648.241,20	931.593.349,71	0,00	352.151.311,36	27.510.691.640,39
ДИМИТРОВГРАД	1.292.057.913,25	6.258.346.988,24	13.585.475.760,14	131.430.508,97	6.844,10	13.324.606,85	21.280.642.621,55
КРАЉЕВО	4.088.547.984,82	25.283.069.560,51	28.997.819.794,91	181.304.505,79	88.830,39	8.140.398,85	58.558.971.075,27
НИШ	7.944.616.207,68	44.611.328.732,77	32.773.626.535,81	704.902.753,66	328.510,21	380.938.584,38	86.415.741.324,51
КРАГУЈЕВАЦ	8.767.002.266,68	56.790.110.466,90	36.320.326.375,07	1.622.355.795,36	16.680,12	667.740.504,36	104.167.552.088,49
НОВИ САД	8.568.885.469,34	38.286.227.900,36	123.662.566.217,75	864.566.046,00	896.239,50	68.257.283,30	171.451.399.156,25
СОМБОР	2.568.572.561,02	9.825.338.920,84	3.228.720.259,88	108.932.247,62	0,00	1.525.749,10	15.733.089.738,46
ВРШАЦ	1.939.242.394,49	15.171.265.904,56	9.126.393.735,56	209.420.944,05	39.601.419,58	192.212.511,91	26.678.136.910,15
ЗРЕЊАНИН	4.847.221.762,72	17.533.478.738,42	5.313.153.714,55	1.450.131.253,05	0,00	1.353.130,96	29.145.338.599,70
СУБОТИЦА	14.810.713.949,30	83.150.050.716,77	55.811.052.718,65	621.451.907,85	0,00	19.644.256,74	154.412.913.549,31
ШАБАЦ	8.011.360.801,52	45.912.856.113,37	45.229.446.808,97	881.416.852,30	2.249.935,11	14.907.322,82	100.052.237.834,09
КРУШЕВАЦ	3.483.493.626,84	17.253.221.533,42	8.864.836.230,37	384.125.424,65	65.703,76	25.866.451,58	30.011.608.970,62
УЖИЦЕ	3.403.473.108,27	14.417.314.597,64	11.801.034.469,26	244.822.614,74	0,00	5.616.852,20	29.872.261.642,11
УКУПНО РСД	125.612.797.810,70	573.697.841.269,77	893.460.654.842,04	21.047.111.433,26	60.769.565,96	1.869.177.351,42	1.615.748.352.273,15

¹⁾ Подаци обухватају Ц4 - стављање робе у слободан промет (редован увоз робе)

²⁾ За обрачун вредности коришћена је царинска вредност

³⁾ Без података за АПКМ

**1.9. ПРЕГЛЕД ПОДАТАКА О АКЦИЗНИМ РОБАМА ИЗРАЖЕН У НЕТО ТЕЖИНИ ¹⁾
ОД 1.1.2014. ДО 31.12.2014. ГОДИНЕ**

ЦАРИНАРНИЦА	АЛКОХОЛНА ПИЋА	ДЕРИВАТИ НАФТЕ	ДУВАНСКЕ ПРЕРАЂЕВИНЕ	КАФА	ОСВЕЖАВАЈУЋА БЕЗАЛКОХОЛНА ПИЋА	ОСТАЛО	УКУПНО KG
БЕОГРАД	5.949.886,93	365.342.134,03	4.244.382,03	4.474.362,98	199.669,87	562.105,83	380.772.541,67
КЛАДОВО	0,00	3.577.902,00	0,00	0,00	0,00	0,00	3.577.902,00
ДИМИТРОВГРАД	0,00	30.860,00	0,00	0,00	0,00	0,00	30.860,00
КРАЉЕВО	8.914,20	14.500.868,55	0,00	388.983,54	32.612,40	1.699,20	14.933.077,89
НИШ	2.574.308,36	34.261.883,05	110.347,35	1.619.619,92	0,00	1.392,00	38.567.550,68
КРАГУЈЕВАЦ	57,00	27.222.103,04	0,00	4.888,98	0,00	0,00	27.227.049,02
НОВИ САД	12.433.533,04	243.944.328,45	0,00	10.662.657,36	1.029,44	41.248,00	267.082.796,29
СОМБОР	586.063,68	724.254,01	0,00	0,00	0,00	0,00	1.310.317,69
ВРШАЦ	0,00	4.686.417,76	0,00	1.136,00	0,00	0,00	4.687.553,76
ЗРЕЊАНИН	19.930,00	623.661,00	0,00	0,00	0,00	0,00	643.591,00
СУБОТИЦА	666.643,21	82.507.855,96	502.841,17	230.066,51	0,00	13.200,00	83.920.606,85
ШАБАЦ	298.447,20	2.884.193,38	0,00	18.265.994,31	62.782,87	370,00	21.511.787,76
КРУШЕВАЦ	152,00	520.782,10	0,00	728.624,50	0,00	0,00	1.249.558,60
УЖИЦЕ	123.281,74	44.370,00	0,00	819.034,00	0,00	0,00	986.685,74
УКУПНО KG	22.661.217,36	780.871.613,33	4.857.570,55	37.195.368,10	296.094,58	620.015,03	846.501.878,95

¹⁾ Подаци обухватају Ц4 - стављање робе у слободан промет (редован увоз робе)

**1.10. ПРЕГЛЕД ПОДАТАКА О АКЦИЗНИМ РОБАМА ИЗРАЖЕН У НЕТО ТЕЖИНИ ¹⁾
ОД 1.1.2015. ДО 31.12.2015. ГОДИНЕ**

ЦАРИНАРНИЦА	АЛКОХОЛНА ПИЋА	ДЕРИВАТИ НАФТЕ	ДУВАНСКЕ ПРЕРАЂЕВИНЕ	КАФА	ОСВЕЖАВАЈУЋА БЕЗАЛКОХОЛНА ПИЋА	ОСТАЛО	УКУПНО KG
БЕОГРАД	6.728.598,07	244.181.298,51	3.364.047,96	6.276.966,64	291.581,43	384.172,62	261.226.665,23
КЛАДОВО	55.220,00	7.014.101,00	0,00	0,00	0,00	0,00	7.069.321,00
ДИМИТРОВГРАД	0,00	6.936,65	0,00	1.440,00	0,00	0,00	8.376,65
КРАЉЕВО	0,00	14.993.555,73	0,00	19.376,60	0,00	1.317,20	15.014.249,53
НИШ	3.914.071,90	41.595.229,91	39.350,90	1.353.087,17	0,00	1.733,04	46.903.472,92
КРАГУЈЕВАЦ	0,00	94.299.985,21	0,00	2.676,65	0,00	0,00	94.302.661,86
НОВИ САД	15.249.798,01	214.106.770,11	0,00	5.693.481,60	335,40	47.103,00	235.097.488,12
СОМБОР	1.934.441,72	5.757.974,31	0,00	0,00	0,00	0,00	7.692.416,03
ВРШАЦ		38.917,53	0,00	1,24	0,00	0,00	38.918,77
ЗРЕЊАНИН	50.668,00	851.900,20	0,00	75,00	0,00	0,00	902.643,20
СУБОТИЦА	2.704,50	57.660.788,88	465.301,54	40.876,00	0,00	0,00	58.169.670,92
ШАБАЦ	324.684,88	926.738,59	0,00	20.400.063,25	24.852,22	23.961,00	21.700.299,94
КРУШЕВАЦ	9,00	596.095,84	0,00	863.614,30	0,00	0,00	1.459.719,14
УЖИЦЕ	98.256,40	247.503,33	0,00	1.663.574,80	0,00	0,00	2.009.334,53
УКУПНО KG	28.358.452,48	682.277.795,80	3.868.700,40	36.315.233,25	316.769,05	458.286,86	751.595.237,84

¹⁾ Подаци обухватају Ц4 - стављање робе у слободан промет (редован увоз робе)

**1.11. ПРЕГЛЕД ПОДАТАКА О ОБРАЧУНАТИМ АКЦИЗНИМ ДАЖБИНАМА ¹⁾²⁾
ОД 1.1.2014. ДО 31.12.2014. ГОДИНЕ**

ЦАРИНАРНИЦА	АЛКОХОЛНА ПИЋА	ДЕРИВАТИ НАФТЕ	ДУВАНСКЕ ПРЕРАЂЕВИНЕ	КАФА	ОСВЕЖАВАЈУЋА БЕЗАЛКОХОЛНА ПИЋА	ОСТАЛО	УКУПНО РСД
БЕОГРАД	468.253.287,48	20.528.438.075,02	22.041.286.569,46	289.965.329,66	3.039.808,73	27.241.691,83	43.358.224.762,18
КЛАДОВО	0,00	196.058.270,00	0,00	0,00	0,00	0,00	196.058.270,00
ДИМИТРОВГРАД	0,00	1.428.400,00	0,00	0,00	0,00	0,00	1.428.400,00
КРАЉЕВО	1.068.366,87	528.862.613,25	0,00	30.907.179,55	2.585,98	62.516,96	560.903.262,61
НИШ	65.399.647,00	1.878.013.150,70	747.850.421,00	133.446.233,07	0,00	27.101,50	2.824.736.553,27
КРАГУЈЕВАЦ	8.673,55	1.263.264.168,48	0,00	499.653,75	0,00	0,00	1.263.772.495,78
НОВИ САД	506.899.033,19	13.568.431.042,96	0,00	813.912.778,14	46.030,55	1.979.423,70	14.891.268.308,54
СОМБОР	10.800.509,35	37.804.098,62	0,00	0,00	0,00	0,00	48.604.607,97
ВРШАЦ	0,00	164.112.257,12	0,00	116.099,20	0,00	0,00	164.228.356,32
ЗРЕЊАНИН	451.613,80	38.657.532,00	0,00	0,00	0,00	0,00	39.109.145,80
СУБОТИЦА	14.982.078,66	2.902.517.983,52	2.867.769.499,18	10.253.090,89	0,00	607.200,00	5.796.129.852,25
ШАБАЦ	6.758.642,45	169.573.391,56	0,00	1.468.002.544,24	197.083,17	18.135,50	1.644.549.796,92
КРУШЕВАЦ	29.621,76	21.601.495,44	0,00	60.646.747,28	0,00	0,00	82.277.864,48
УЖИЦЕ	12.779.173,40	1.572.390,00	0,00	66.971.578,24	0,00	0,00	81.323.141,64
УКУПНО РСД	1.087.430.647,51	41.300.334.868,67	25.656.906.489,64	2.874.721.234,02	3.285.508,43	29.936.069,49	70.952.614.817,76

¹⁾ Подаци обухватају Ц4 - стављање робе у слободан промет (редован увоз робе)

²⁾ За обрачун вредности коришћена је царинска вредност

1.12. ПРЕГЛЕД ПОДАТАКА О ОБРАЧУНАТИМ АКЦИЗНИМ ДАЖБИНАМА ¹⁾²⁾
ОД 1.1.2015. ДО 31.12.2015. ГОДИНЕ

ЦАРИНАРНИЦА	АЛКОХОЛНА ПИЋА	ДЕРИВАТИ НАФТЕ	ДУВАНСКЕ ПРЕРАЂЕВИНЕ	КАФА	ОСВЕЖАВАЈУЋА БЕЗАЛКОХОЛНА ПИЋА	ОСТАЛО	УКУПНО РСД
БЕОГРАД	517.975.459,79	14.332.860.017,72	19.319.734.274,52	439.295.092,98	2.974.330,75	25.434.430,02	34.638.273.605,78
КЛАДОВО	1.272.268,80	420.629.510,00	0,00	0,00	0,00	0,00	421.901.778,80
ДИМИТРОВГРАД	0,00	429.266,00	0,00	149.673,60	0,00	0,00	578.939,60
КРАЉЕВО	0,00	614.426.913,50	0,00	1.318.583,91	0,00	31.358,84	615.776.856,25
НИШ	98.483.068,38	2.487.076.465,22	336.135.995,00	114.147.542,56	0,00	41.128,54	3.035.884.199,70
КРАГУЈЕВАЦ	0,00	5.220.109.349,88	0,00	278.211,01	0,00	0,00	5.220.387.560,89
НОВИ САД	593.672.386,97	12.617.386.074,26	0,00	407.001.714,45	2.614,52	2.410.695,86	13.620.473.486,06
СОМБОР	43.779.652,07	249.344.007,22	0,00	0,00	0,00	0,00	293.123.659,29
ВРШАЦ	0,00	1.569.690,00	0,00	128,89	0,00	0,00	1.569.818,89
ЗРЕЊАНИН	1.157.160,96	52.817.812,40	0,00	7.920,23	0,00	0,00	53.982.893,59
СУБОТИЦА	57.167,06	2.337.390.062,56	2.612.226.382,47	5.320.015,35	0,00	0,00	4.954.993.627,44
ШАБАЦ	12.939.097,61	57.457.792,58	0,00	1.678.368.489,26	141.779,75	728.013,09	1.749.635.172,29
КРУШЕВАЦ	1.097,01	27.803.779,60	0,00	73.145.577,09	0,00	0,00	100.950.453,70
УЖИЦЕ	11.976.439,15	13.241.830,46	0,00	138.293.754,03	0,00	0,00	163.512.023,64
УКУПНО РСД	1.281.313.797,80	38.432.542.571,40	22.268.096.651,99	2.857.326.703,36	3.118.725,02	28.645.626,35	64.871.044.075,92

¹⁾ Подаци обухватају Ц4 - стављање робе у слободан промет (редован увоз робе)

²⁾ За обрачун вредности коришћена је царинска вредност

1.13. НАЈВЕЋИ УВОЗ РОБЕ ПО ВРЕДНОСТИ ^{1) 2) 3)}
ОД 01.01.2014. ДО 31.12.2014. ГОДИНЕ

РЕДНИ БРОЈ	ТАРИФНИ БРОЈ	ТРГОВАЧКИ НАЗИВ РОБЕ	ВРЕДНОСТ У ЕУР
1	2709	Нафта сирова	831.175.441,58
2	2711	Нафтни гасови и остали гасовити угљоводоници	587.385.202,19
3	2710	Уља добијена од нафте и битуменозних минерала	557.420.682,47
4	8703	Путнички аутомобили	436.327.157,98
5	3004	Лекови који се састоје од помешаних или непомешаних производа припремљени и одмерени за продају на мало	376.894.805,82
6	8517	Телефонски апарати, видеофони	224.008.977,64
7	8471	Машине за аутоматску обраду података	137.676.836,55
8	3901	Полимери етилена	120.274.011,03
9	2716	Електрична енергија	115.569.716,99
10	8701	Трактори и друмски тегљачи	101.052.682,62
11	7408	Жица од бакра	96.677.630,23
12	8708	Делови и прибор за моторна возила	92.620.548,27
13	4810	Хартија и картон са премазом	91.512.520,01
14	3907	Полиацетали, остали полиетри и епоксидне смоле, у примарним облицима	90.210.019,80
15	3402	Органска површински активна средства за прање	90.018.022,11
16	8704	Моторна возила за превоз робе	85.913.410,26
17	2601	Руде гвожђа и концентрати	83.800.211,38
18	3920	Производи за транспорт и паковање робе, од пластичних маса; запущачи, поклопци и сл.	82.087.309,44
19	3808	Инсектициди, родентициди, фунгициди и хербициди, паковања за продају на мало	81.602.906,87
20	3102	Азотна ђубрива, минерална или хемијска	79.019.484,84

¹⁾ Подаци обухватају Ц4 - стављање робе у слободан промет (редован увоз робе)

²⁾ За обрачун вредности коришћена је царинска вредност

³⁾ Без података за АПКМ

1.14. НАЈВЕЋИ УВОЗ РОБЕ ПО ВРЕДНОСТИ ^{1) 2) 3)}
ОД 1.1.2015. ДО 31.12.2015. ГОДИНЕ

РЕДНИ БРОЈ	ТАРИФНИ БРОЈ	ТРГОВАЧКИ НАЗИВ РОБЕ	ВРЕДНОСТ У ЕУР
1	2709	Нафта сирова	686.588.718,55
2	2711	Природни гас	558.614.230,34
3	8703	Путнички аутомобили	514.620.507,86
4	2710	Уља добијена од нафте и битуменозних минерала	400.256.147,97
5	3004	Лекови који се састоје од помешаних или непомешаних производа припремљени и одмерени за продају на мало	390.607.274,69
6	8517	Телефонски апарати, видеофони	264.362.713,83
7	8471	Машине за аутоматску обраду података	137.039.812,40
8	3901	Полимери етилена	136.171.231,65
9	8421	Центрифуге, укључујући машине за центрифугално сушење; уређаји за филтрирање и пречишћавање течности и гасова	126.459.467,87
10	8528	Делови и прибор за моторна возила	112.424.008,42
11	8701	Трактори и друмски тегљачи	107.986.162,74
12	8708	Делови и прибор за моторна возила	104.511.157,91
13	4810	Хартија и картон са премазом	102.672.757,13
14	3102	Азотна ђубрива, минерална или хемијска	102.515.637,89
15	2601	Руде гвожђа и концентрати	102.223.451,86
16	8544	Изолована жица, каблови, оптички каблови	101.189.736,70
17	8704	Моторна возила за превоз робе	98.763.443,33
18	7408	Жица од бакра	97.480.414,39
19	3920	Остале плоче, листови, филмови, фолије и траке од пластиних маса	94.075.849,55
20	2704	Кокс од каменог угља, мрког угља, лигнита или тресета	94.064.262,55

¹⁾ Подаци обухватају Ц4 - стављање робе у слободан промет (редован увоз робе)

²⁾ За обрачун вредности коришћена је царинска вредност

³⁾ Без података за АПКМ

1.15. НАЈВЕЋИ ИЗВОЗ РОБЕ ПО ВРЕДНОСТИ ^{1) 2) 3)}
ОД 01.01.2014. ДО 31.12.2014. ГОДИНЕ

РЕДНИ БРОЈ	ТАРИФНИ БРОЈ	ТРГОВАЧКИ НАЗИВ РОБЕ	ВРЕДНОСТ У ЕУР
1	1005	Кукуруз	360.429.513,74
2	0811	Воће некувано, кувано, смрзнуто, јагодичасто	267.534.793,18
3	2710	Уља добијена од нафте и битуменозних минерала	249.130.300,32
4	3004	Лекови који се састоје од помешаних или непомешаних производа припремљени и одмерени за продају на мало	174.978.736,93
5	7208	Топло ваљани лим од гвожђа, непревучени	150.148.661,38
6	4811	Хартија, картон, целулозна вата	145.842.631,40
7	8544	Изолована жица, каблови, оптички каблови	114.316.290,45
8	1701	Шећер од шећерне трске и шећерне репе и хемијски чиста сахароза	110.633.900,96
9	3901	Полимери етилена	105.149.529,27
10	4011	Нове спољне пнеуматске гуме (укључујући и тјубелес гуме)	97.041.557,04
11	2202	Вода, укључујући минералну воду и газирану воду са додатком шећера или других средстава	94.901.672,91
12	9403	Остали намештај и његови делови	94.890.254,09
13	6115	Хула-хоп чарапе, чарапе, укључујући чарапе које имају функцију стезања у различитом степену (на пример, чарапе за вене) и наглавци без ђонова, плетени или кукичани	93.050.602,30
14	7403	Рафинисани бакар и легуре бакра	92.344.282,39
15	3917	Цеви, црева и прибор за њих од пластичних маса	88.831.828,55
16	1001	Пшеница и наполица	85.166.672,03
17	1905	Хлеб, пецива, колачи, бисквити и остали пекарски производи	83.604.867,03
18	1512	Уље од семена сунцокрета, шафранике и памуковог семена	82.009.487,27
19	7206	Гвожђе и нелегирани челик	80.930.172,61
20	7612	Бурад, добоши, лименке, кутије и слични контејнери за било који материјал, запремине која не прелази 300л	79.483.903,56

¹⁾ Подаци обухватају Ц1 - извоз робе (редован извоз робе)

²⁾ За обрачун вредности коришћена је фактурна вредност

³⁾ Без података за АПКМ

1.16. НАЈВЕЋИ ИЗВОЗ РОБЕ ПО ВРЕДНОСТИ ^{1) 2) 3)}
ОД 1.1.2015. ДО 31.12.2015. ГОДИНЕ

РЕДНИ БРОЈ	ТАРИФНИ БРОЈ	ТРГОВАЧКИ НАЗИВ РОБЕ	ВРЕДНОСТ У ЕУР
1	0811	Воће некувано, кувано, смрзнуто, јагодичасто	336.819.793,18
2	1005	Кукуруз	322.083.405,67
3	7208	Топло ваљани лим од гвожђа, непревучени	216.422.173,57
4	3004	Лекови који се састоје од помешаних или непомешаних производа припремљени и одмерени за продају на мало	183.059.481,79
5	2710	Уља добијена од нафте и битуменозних минерала	175.832.047,39
6	8544	Изолована жица, каблови, оптички каблови	165.891.337,07
7	4811	Хартија, картон, целулозна вата	161.983.382,98
8	4011	Нове спољне пнеуматске гуме (укључујући и тјубелес гуме)	138.409.952,49
9	9306	Различите врсте муниције	117.732.795,59
10	9403	Остали намештај и његови делови	112.944.571,27
11	3901	Полимери етилена	111.251.151,45
12	3402	Органска површински активна средства за прање	99.316.502,53
13	3917	Цеви, црева и прибор за њих од пластичних маса	99.071.778,49
14	0808	Јабукe, крушке и дуње, свеже	98.956.286,09
15	9401	Седишта	94.434.680,40
16	1001	Пшеница и наполица	93.630.043,53
17	2202	Вода, укључујући минералну воду и газирану воду са додатком шећера или других средстава	93.533.742,76
18	2716	Електрична енергија	93.427.373,12
19	1512	Уље од семена сунцокрета, шафранике и памуковог семена	92.987.213,55
20	3923	Производи за транспорт и паковање робе, од пластичних маса; запушачи, поклопци и сл.	91.523.003,31

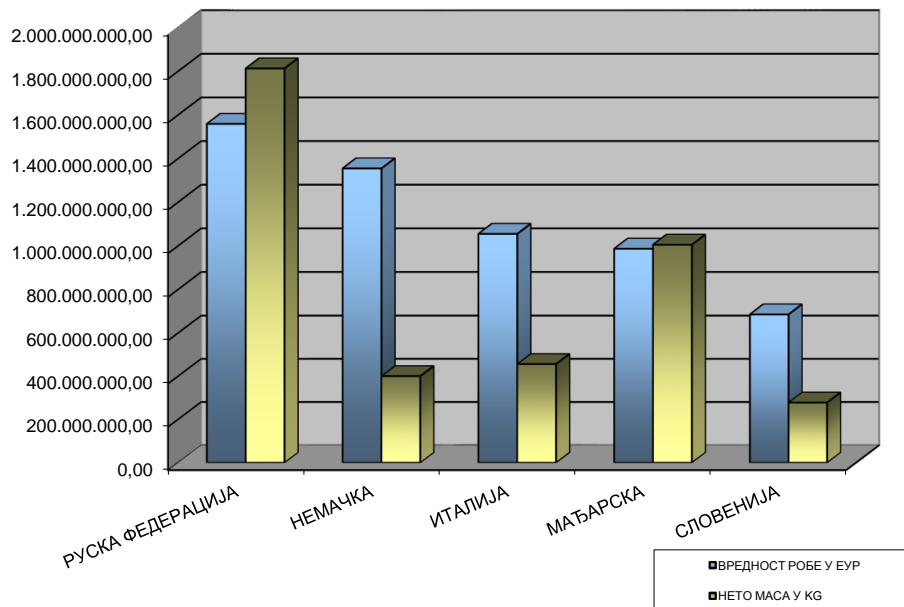
¹⁾ Подаци обухватају Ц1 - извоз робе (редован извоз робе)

²⁾ За обрачун вредности коришћена је фактурна вредност

³⁾ Без података за АПКМ

**1.17. НАЈВЕЋИ УВОЗ РОБЕ ПО ЗЕМЉИ ОТПРЕМЕ
РАНГИРАН ПО ВРЕДНОСТИ ^{1) 2) 3)}
ОД 01.01.2014. ДО 31.12.2014.ГОДИНЕ**

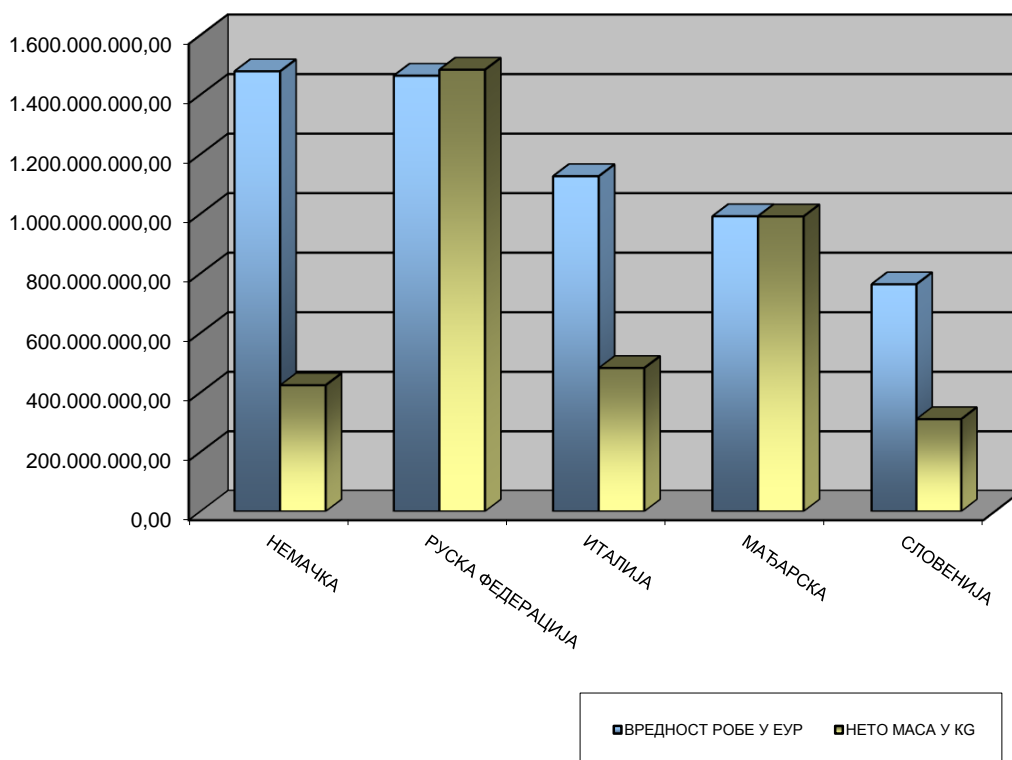
ЗЕМЉА ОТПРЕМЕ	ВРЕДНОСТ РОБЕ У ЕУР	НЕТО МАСА У КГ
РУСКА ФЕДЕРАЦИЈА	1.559.776.790,50	1.813.742.252,13
НЕМАЧКА	1.355.568.868,76	400.816.343,49
ИТАЛИЈА	1.055.435.041,62	456.529.923,43
МАЂАРСКА	987.437.874,28	1.005.711.924,11
СЛОВЕНИЈА	686.199.020,43	278.322.469,01



- 1) Подаци обухватају Ц4 - стављање робе у слободан промет (редован увоз робе)
 2) За обрачун вредности коришћена је царинска вредност
 3) Без података за АПКМ

1.18. НАЈВЕЋИ УВОЗ РОБЕ ПО ЗЕМЉИ ОТПРЕМЕ
РАНГИРАН ПО ВРЕДНОСТИ ^{1) 2) 3)}
ОД 1.1.2015. ДО 31.12.2015. ГОДИНЕ

ЗЕМЉА ОТПРЕМЕ	ВРЕДНОСТ РОБЕ У ЕУР	НЕТО МАСА У КГ
НЕМАЧКА	1.478.438.215,35	423.887.814,32
РУСКА ФЕДЕРАЦИЈА	1.463.585.387,08	1.483.659.287,78
ИТАЛИЈА	1.126.037.689,25	481.687.300,31
МАЂАРСКА	991.624.036,63	990.859.158,33
СЛОВЕНИЈА	762.975.563,29	310.007.262,12



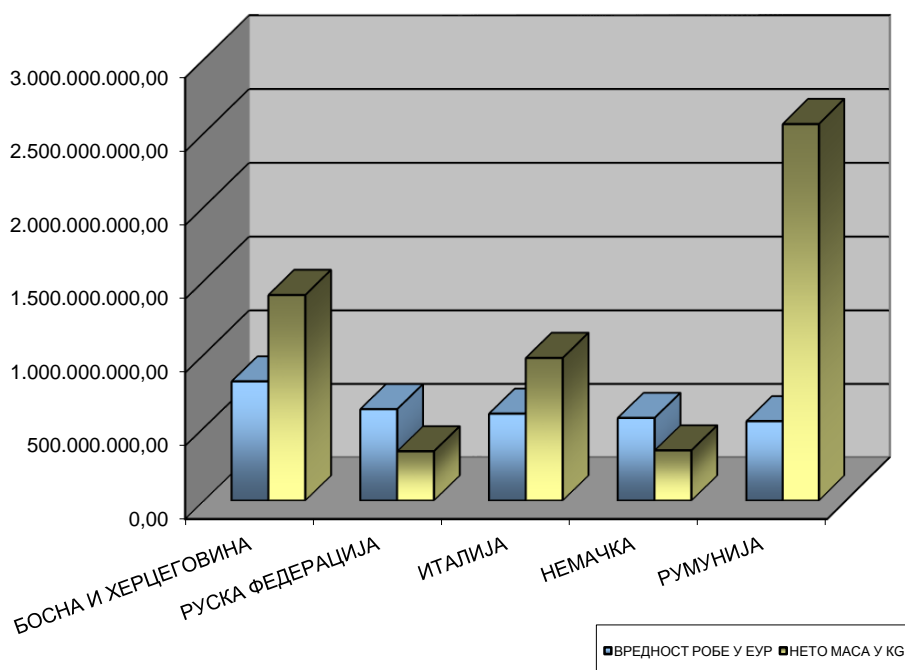
¹⁾ Подаци обухватају Ц4 - стављање робе у слободан промет (редован увоз робе)

²⁾ За обрачун вредности коришћена је царинска вредност

³⁾ Без података за АПКМ

**1.19. НАЈВЕЋИ ИЗВОЗ РОБЕ ПО ЗЕМЉИ ОДРЕДИШТА
РАНГИРАН ПО ВРЕДНОСТИ ^{1) 2) 3)}
ОД 01.01.2014. ДО 31.12.2014.ГОДИНЕ**

ЗЕМЉА ОДРЕДИШТА	ВРЕДНОСТ РОБЕ У ЕУР	НЕТО МАСА У КГ
БОСНА И ХЕРЦЕГОВИНА	813.858.090,85	1.400.614.674,09
РУСКА ФЕДЕРАЦИЈА	624.264.382,64	336.370.773,05
ИТАЛИЈА	593.590.937,37	974.036.254,62
НЕМАЧКА	564.346.082,37	342.325.700,25
РУМУНИЈА	541.817.233,87	2.558.861.695,81



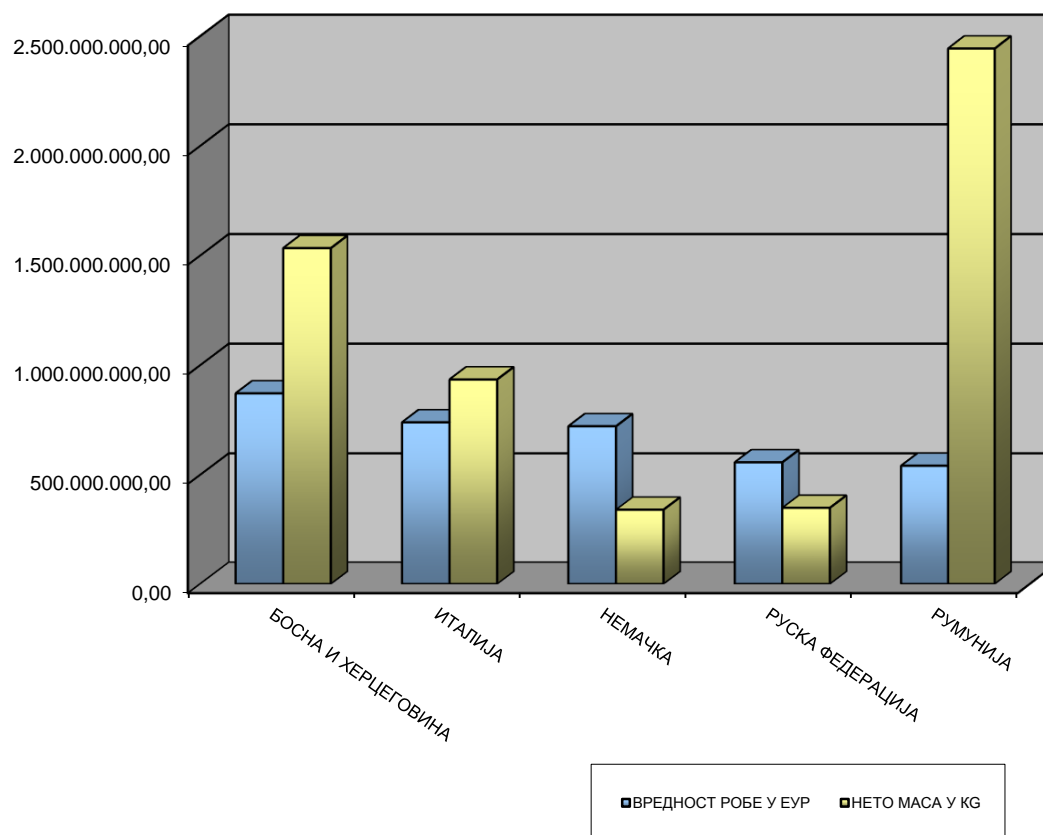
¹⁾ Подаци обухватају Ц1 - извоз робе (редован извоз робе)

²⁾ За обрачун вредности коришћена је фактурна вредност

³⁾ Без података за АПКМ

**1.20. НАЈВЕЋИ ИЗВОЗ РОБЕ ПО ЗЕМЉИ ОДРЕДИШТА
РАНГИРАН ПО ВРЕДНОСТИ ^{1) 2) 3)}
ОД 1.1.2015. ДО 31.12.2015. ГОДИНЕ**

ЗЕМЉА ОДРЕДИШТА	ВРЕДНОСТ РОБЕ У ЕУР	НЕТО МАСА У КГ
БОСНА И ХЕРЦЕГОВИНА	871.471.147,41	1.533.696.074,59
ИТАЛИЈА	739.388.208,78	934.802.612,47
НЕМАЧКА	721.558.002,28	339.894.901,26
РУСКА ФЕДЕРАЦИЈА	556.816.402,57	348.669.740,53
РУМУНИЈА	541.251.366,17	2.443.830.134,78



¹⁾ Подаци обухватају Ц1 - извоз робе (редован извоз робе)

²⁾ За обрачун вредности коришћена је фактурна вредност

³⁾ Без података за АПКМ

2.1. УКУПАН БРОЈ ТРАНЗИТНИХ ДОКУМЕНАТА ¹⁾

ВРСТА ИСПРАВЕ У ТРАНЗИТУ	БРОЈ ИСПРАВА	
	2014.ГОДИНА	2015.ГОДИНА
Ц1	589.798	641.617
Ц2	30.103	16.042
Ц3	124.876	67.159
ТД	443.981	0
ТН	41.900	0
ТП	352.939	0
ТС	20.225	0
ТР	0	39.965
ТИР	0	6.655
АТА	0	5.986
НТ	2.338	954.977
НТЦИМ	0	53.213
НТТИР	0	97.289
НТАТА	0	2.141
УКУПНО	1.606.160	1.885.044

Ц1 - ИЗВОЗ

Ц2 - ПРИВРЕМЕНИ ИЗВОЗ

Ц3 - ПОНОВНИ ИЗВОЗ

ТП - ПРАВИ ТРАНЗИТ

ТД - ТРАНЗИТ ДОЛАЗЕЋИ (УВОЗНИ СМЕР)

ТС - ТРАНЗИТ КА ЦИ ИЗЛАСКА (ИЗВОЗНИ СМЕР)

ТН - НАКНАДНИ ТРАНЗИТ

ТР - ТРАНЗИТ ИСЦС

ТИР

АТА

НТ - НЦТС национални ниво

НТЦИМ - НЦТС железнички саобраћај

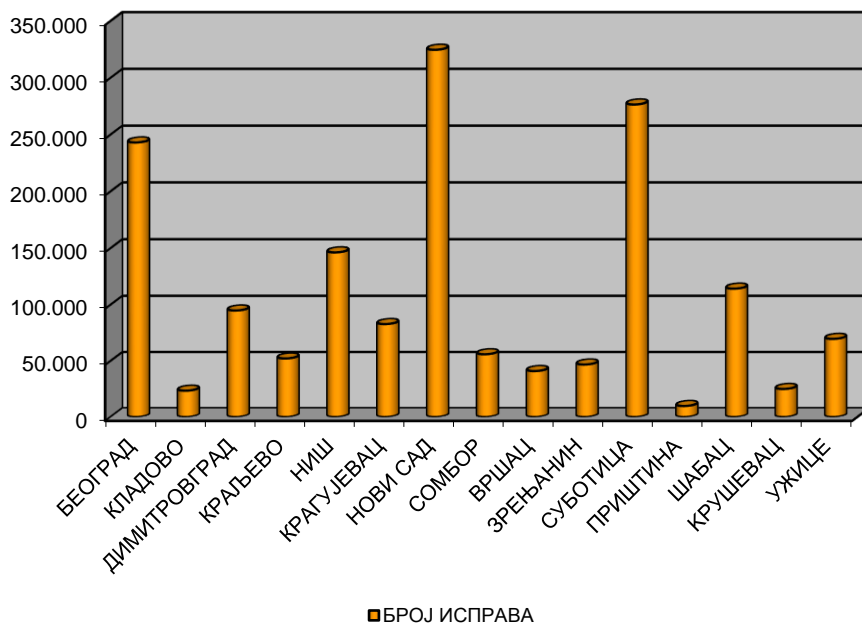
НТТИР - НЦТС ТИР

НТАТА - НЦТС АТА

¹⁾ Без података за АПКМ

**2.2. УКУПАН БРОЈ ТРАНЗИТНИХ ДОКУМЕНАТА ¹⁾
ПО ЦАРИНАРНИЦАМА
ОД 1.1.2014. ДО 31.12.2014. ГОДИНЕ**

НАЗИВ ЦАРИНАРНИЦЕ	БРОЈ ИСПРАВА
БЕОГРАД	243.095
КЛАДОВО	23.444
ДИМИТРОВГРАД	94.883
КРАЉЕВО	52.145
НИШ	146.269
КРАГУЈЕВАЦ	82.791
НОВИ САД	324.719
СОМБОР	55.872
ВРШАЦ	40.935
ЗРЕЊАНИН	46.751
СУБОТИЦА	276.531
ПРИШТИНА	9.815
ШАБАЦ	114.337
КРУШЕВАЦ	24.982
УЖИЦЕ	69.591
УКУПНО	1.606.160



¹⁾ Без података за АПКМ

**2.3. УКУПАН БРОЈ ТРАНЗИТНИХ ДОКУМЕНАТА ¹⁾
ПО ЦАРИНАРНИЦАМА
ОД 01.01.2015. ДО 31.12.2015. ГОДИНЕ**

НАЗИВ ЦАРИНАРНИЦЕ	Ц1	Ц2	Ц3	ТР	НТ	УКУПНО
БЕОГРАД	177.085	8.032	13.178	1.925	56.607	256.827
КЛАДОВО	8.110	123	722	611	22.119	31.685
ДИМИТРОВГРАД	2.844	4	3.002	4.742	144.039	154.631
КРАЉЕВО	43.226	148	1.774	203	9.219	54.570
НИШ	50.547	907	4.504	4.550	113.039	173.547
КРАГУЈЕВАЦ	62.418	1.716	11.113	227	22.657	98.131
НОВИ САД	83.410	892	5.408	17.107	286.911	393.728
СОМБОР	19.331	1.181	1.306	1.386	32.871	56.075
ВРШАЦ	11.112	935	629	1.136	28.723	42.535
ЗРЕЊАНИН	29.897	1.066	3.303	403	14.532	49.201
СУБОТИЦА	29.493	415	9.925	16.513	274.129	330.475
ПРИШТИНА	6.069	0	0	124	3.580	9.773
ШАБАЦ	64.319	435	6.128	1.849	56.110	128.841
КРУШЕВАЦ	24.547	91	1.917	11	3.810	30.376
УЖИЦЕ	29.209	97	4.250	1.819	39.274	74.649
УКУПНО	641.617	16.042	67.159	52.606	1.107.620	1.885.044

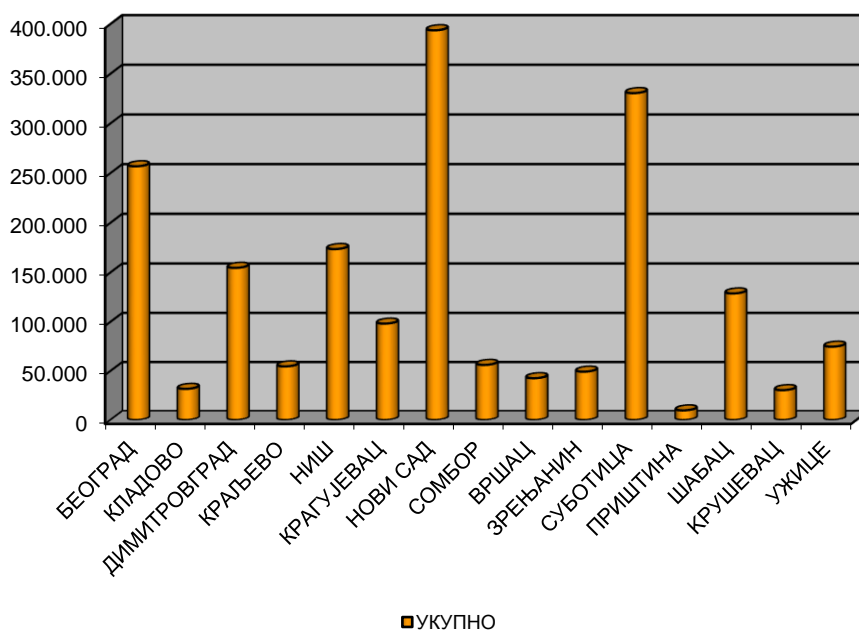
ТР - ТРАНЗИТ, ТИР, АТА, ИСЦС

НТ - НЦТС национални ниво

НТЦИМ - НЦТС железнички саобраћај

НТТИР - НЦТС ТИР

НТАТА - НЦТС АТА



**2.4 БРОЈ ТРАНЗИТНИХ ДОКУМЕНТА ПО ВРСТАМА САОБРАЋАЈА
У ПЕРИОДУ ОД 1.1.2014. ДО 31.12.2014.ГОДИНЕ**

ЦАРИНАРНИЦА	ВРСТА САОБРАЋАЈА									УКУПНО
	ДРУМСКИ	КОМБИНОВАНИ	ОСТАЛО	ПОСЕБНИ	ПОШТАНСКИ	РЕЧНИ	СОПСТВЕНИ	ВАЗДУШНИ	ЖЕЛЕЗНИЧКИ	
БЕОГРАД	197.550	112	479	697	934	777	85	21.103	752	222.489
КЛАДОВО	28.513	0	0	0	0	3.129	11	11	181	31.845
ДИМИТРОВГРАД	73.118	0	0	0	9	0	4	0	2.894	76.025
КРАЉЕВО	79.847	1	3	0	15	0	1	20	77	79.964
НИШ	170.251	26	11	0	107	0	0	162	725	171.282
КРАГУЈЕВАЦ	69.248	0	2	0	422	207	0	4	1.927	71.810
НОВИ САД	299.199	70	0	5	664	1.542	15	5	14.425	315.925
СОМБОР	40.719	0	2	0	0	1.260	63	2	14	42.060
ВРШАЦ	33.192	0	0	0	1	0	1	0	5.064	38.258
ЗРЕЊАНИН	43.685	0	0	0	1	7	0	0	112	43.805
СУБОТИЦА	285.539	10	14	41	28	4	0	111	20.092	305.839
ПРИШТИНА	2.091	0	0	0	0	0	0	0	0	2.091
ШАБАЦ	98.855	22	4	0	3	53	0	1	2.911	101.849
КРУШЕВАЦ	35.688	0	0	0	8	0	0	6	26	35.728
УЖИЦЕ	66.726	22	0	0	0	0	2	0	440	67.190
УКУПНО	1.524.221	263	515	743	2.192	6.979	182	21.425	49.640	1.606.160

**2.5. БРОЈ ТРАНЗИТНИХ ДОКУМЕНТА ПО ВРСТАМА САОБРАЋАЈА
У ПЕРИОДУ ОД 01.01.2015. ДО 31.12.2015. ГОДИНЕ**

ЦАРИНАРНИЦА	ВРСТА САОБРАЋАЈА									УКУПНО
	ДРУМСКИ	КОМБИНОВАНИ	ОСТАЛО	ПОСЕБНИ	ПОШТАНСКИ	РЕЧНИ	СОПСТВЕНИ	ВАЗДУШНИ	ЖЕЛЕЗНИЧКИ	
БЕОГРАД	209.974	8	3.323	611	779	681	26	18.637	789	234.828
КЛАДОВО	28.640	0	0	0	1	3.241	123	5	63	32.073
ДИМИТРОВГРАД	146.751	0	0	0	2	0	0	0	132	146.885
КРАЉЕВО	52.377	0	10	0	15	0	3	7	36	52.448
НИШ	164.008	8	5	0	94	0	0	223	205	164.543
КРАГУЈЕВАЦ	81.413	10	3	0	572	367	2	339	50.383	133.089
НОВИ САД	409.709	23	4	0	617	3.269	3	55	455	414.135
СОМБОР	51.953	0	0	0	0	230	7	1	11	52.202
ВРШАЦ	39.830	0	0	0	0	0	0	0	5	39.835
ЗРЕЊАНИН	44.346	0	0	0	1	1	0	0	84	44.432
СУБОТИЦА	343.420	3	3	0	0	35	0	31	325	343.817
ПРИШТИНА	9.649	0	0	0	0	0	0	0	0	9.649
ШАБАЦ	118.192	36	2	0	12	62	0	0	1.953	120.257
КРУШЕВАЦ	28.318	3	3	0	4	0	0	0	30	28.358
УЖИЦЕ	68.427	27	0	0	0	0	0	0	39	68.493
УКУПНО	1.797.007	118	3.353	611	2.097	7.886	164	19.298	54.510	1.885.044