

САДРЖАЈ

1. РОБНИ ПРОМЕТ

- 1.1. Укупан број Јединствених царинских исправа од 1.1. до 30.09.2016.године
- 1.2. Укупан број електронски поднетих ЈЦИ од 1.1. до 30.09.2016.године
- 1.3. Укупан број поједностављених ЈЦИ по царинарницама од 1.1. до 30.09.2016.године
- 1.4. Укупан број поједностављених ЈЦИ од 1.1. до 30.09.2016.године
- 1.5. Спољнотрговинска размена са суседним земљама од 1.1. до 30.09.2016.године
- 1.6. Увоз робе по намени изражен у нето тежини од 1.1. до 30.09.2016.године
- 1.7. Увоз робе по намени изражен у вредности од 1.1. до 30.09.2016.године
- 1.8. Преглед података о акцизним робама изражен у нето тежини од 1.1. до 30.09.2016.године
- 1.9. Највећи увоз робе по нето тежини од 1.1. до 30.09.2016.године
- 1.10. Највећи увоз робе по вредности од 1.1. до 30.09.2016.године
- 1.11. Највећи извоз робе по нето тежини од 1.1. до 30.09.2016.године
- 1.12. Највећи извоз робе по вредности од 1.1. до 30.09.2016.године

2. ТРАНЗИТ

- 2.1. Укупан број транзитних докумената од 1.1. до 30.09.2016.године
- 2.2. Укупан број транзитних докумената по царинарницама од 1.1. до 30.09.2016.године
- 2.3. Број транзитних докумената по врстама саобраћаја од 1.1. до 30.09.2016.године

**1.1. УКУПАН БРОЈ ЈЕДИНСТВЕНИХ ЦАРИНСКИХ ИСПРАВА ¹⁾
ОД 1.1.2016. ДО 30.09.2016. ГОДИНЕ**

ЦАРИНАРНИЦА	ВРСТА ИСПРАВЕ	Ц1	Ц2	Ц3	Ц4	Ц5	Ц6	Ц7	Ц9	УКУПНО
БЕОГРАД	ЈЦИ	148.456	13.026	28.788	352.637	8.286	5.582	56.077	936	613.788
	НАИМЕНОВАЊА	318.368	24.776	115.761	1.823.286	17.808	25.819	128.510	35.232	2.489.560
КЛАДОВО	ЈЦИ	7.172	164	1.882	8.036	1.100	145	2.147	29	20.675
	НАИМЕНОВАЊА	9.146	356	2.978	12.404	2.481	332	2.404	62	30.163
ДИМИТРОВГРАД	ЈЦИ	1.170	11	6.570	10.980	380	21	2.953	8	22.093
	НАИМЕНОВАЊА	2.198	15	12.833	26.890	4.306	28	4.694	8	50.972
КРАЉЕВО	ЈЦИ	30.969	293	2.717	27.120	1.324	230	5.282	27	67.962
	НАИМЕНОВАЊА	63.419	392	7.202	61.076	8.557	355	6.130	181	147.312
НИШ	ЈЦИ	39.652	1.003	9.337	47.593	4.976	1.088	6.947	96	110.692
	НАИМЕНОВАЊА	70.207	4.080	61.231	110.158	31.149	3.451	7.320	337	287.933
КРАГУЈЕВАЦ	ЈЦИ	52.433	1.610	19.074	36.739	6.396	1.346	36.172	47	153.817
	НАИМЕНОВАЊА	99.336	2.185	37.675	81.646	17.110	3.315	39.948	664	281.879
НОВИ САД	ЈЦИ	63.123	2.584	9.026	83.020	5.296	894	10.495	113	174.551
	НАИМЕНОВАЊА	110.453	3.445	25.168	231.056	22.213	3.600	14.622	123	410.680
СОМБОР	ЈЦИ	14.580	2.659	1.719	5.718	1.204	2.631	3.401	0	31.912
	НАИМЕНОВАЊА	22.121	7.220	3.430	11.640	5.634	9.184	8.093	0	67.322
ВРШАЦ	ЈЦИ	7.643	58	1.274	9.210	305	63	696	1	19.250
	НАИМЕНОВАЊА	15.205	63	1.798	14.480	2.460	72	855	1	34.934
ЗРЕЊАНИН	ЈЦИ	20.413	1.163	4.754	13.272	4.392	764	3.784	1	48.543
	НАИМЕНОВАЊА	27.127	1.257	17.122	47.346	23.877	1.981	74.465	1	193.176
СУБОТИЦА	ЈЦИ	21.570	635	17.384	70.451	3.708	479	30.700	4	144.931
	НАИМЕНОВАЊА	37.163	706	35.574	246.924	23.515	1.013	33.977	14	378.886
ШАБАЦ	ЈЦИ	50.511	655	11.172	62.198	7.262	501	6.832	42	139.173
	НАИМЕНОВАЊА	83.190	831	25.644	119.824	21.387	898	8.244	42	260.060
КРУШЕВАЦ	ЈЦИ	20.223	168	2.781	15.470	2.870	42	3.034	0	44.588
	НАИМЕНОВАЊА	32.428	185	8.845	26.687	6.176	180	3.590	0	78.091
УЖИЦЕ	ЈЦИ	18.646	253	6.363	17.677	2.004	158	2.665	45	47.811
	НАИМЕНОВАЊА	37.310	1.119	11.037	28.327	5.972	282	2.948	64	87.059
УКУПНО ЈЦИ		496.561	24.282	122.841	760.121	49.503	13.944	171.185	1.349	1.639.786
УКУПНО НАИМЕНОВАЊА		927.671	46.630	366.298	2.841.744	192.645	50.510	335.800	36.729	4.798.027

ЗНАЧЕЊЕ СКРАЋЕНИЦА:

Ц1-ИЗВОЗ РОБЕ

Ц2-ПРИВРЕМЕНИ ИЗВОЗ РОБЕ

Ц3-ПОНОВНИ ИЗВОЗ РОБЕ

Ц4-СТАВЉАЊЕ РОБЕ У СЛОБОДАН ПРОМЕТ (УВОЗ РОБЕ)

Ц5-ПРИВРЕМЕНИ УВОЗ РОБЕ

Ц6-ПОНОВНИ УВОЗ РОБЕ

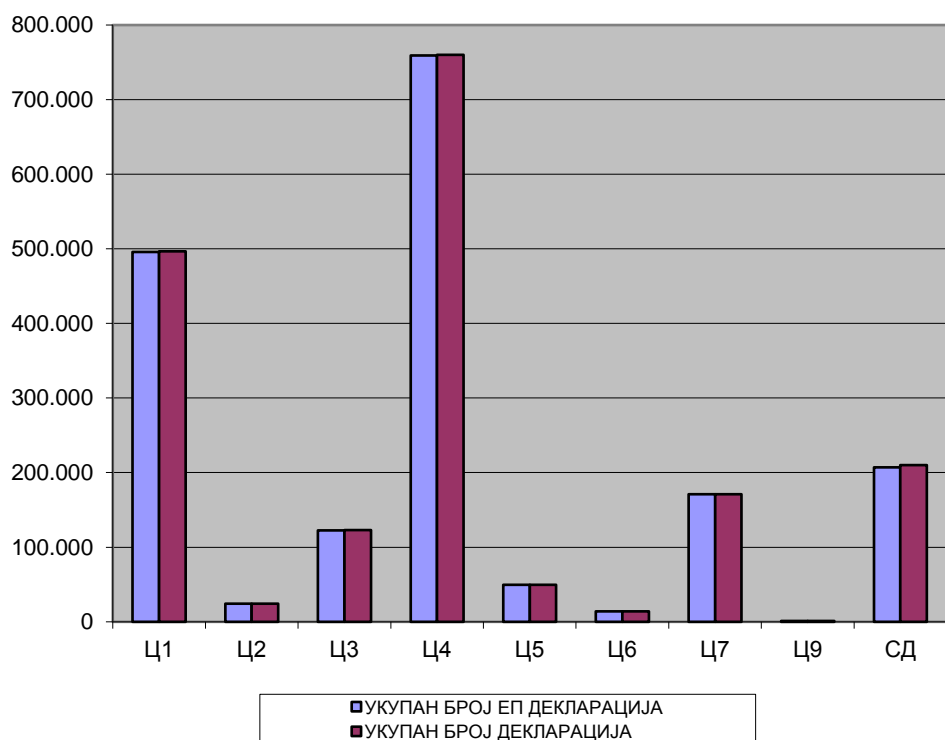
Ц7-ЦАРИНСКО СКЛАДИШТЕЊЕ РОБЕ

Ц9-ПРЕРАДА РОБЕ ПОД ЦАРИНСКОМ КОНТРОЛОМ И УНИШТЕЊЕ РОБЕ

¹⁾ Без података за АПКМ

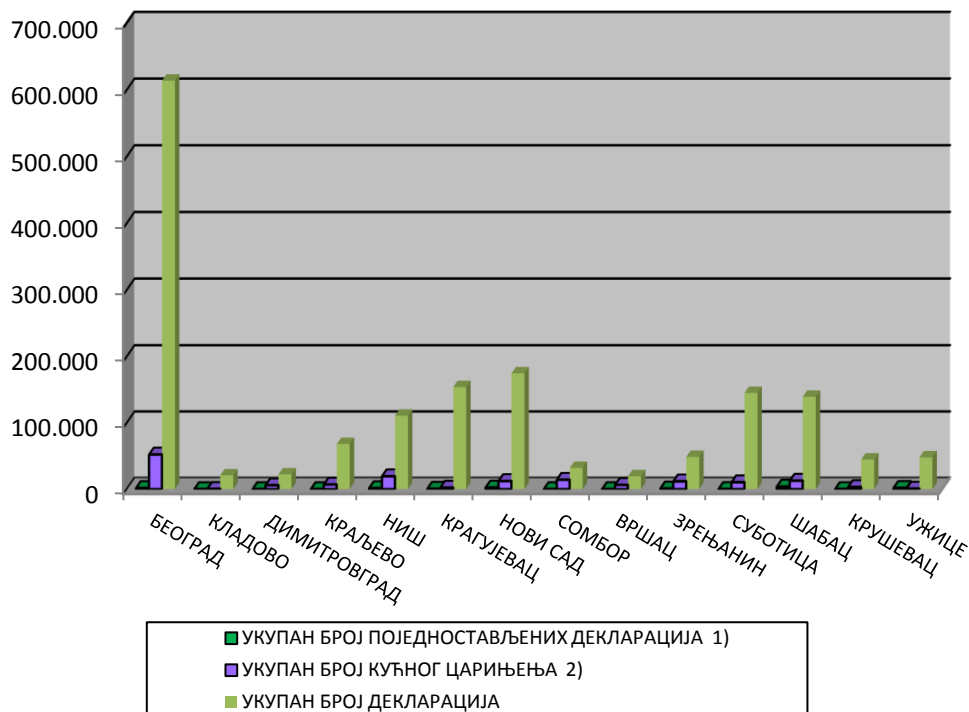
**1.2. УКУПАН БРОЈ ЕЛЕКТРОНСКИ ПОДНЕТИХ ЈЦИ
ОД 1.1.2016. ДО 30.09.2016. ГОДИНЕ**

ВРСТА ИСПРАВЕ	УКУПАН БРОЈ ЕП ДЕКЛАРАЦИЈА	УКУПАН БРОЈ ДЕКЛАРАЦИЈА	(%)
Ц1	495.606	496.561	99,81
Ц2	24.269	24.282	99,95
Ц3	122.609	122.841	99,81
Ц4	759.204	760.121	99,88
Ц5	49.472	49.503	99,94
Ц6	13.923	13.944	99,85
Ц7	171.028	171.185	99,91
Ц9	1.349	1.349	100,00
СД	207.110	210.082	98,59
УКУПНО:	1.844.570	1.849.868	99,71



**1.3. УКУПАН БРОЈ ПОЈЕДНОСТАВЉЕНИХ ЈЦИ ПО ЦАРИНАРНИЦАМА
ОД 1.1.2016. ДО 30.09.2016. ГОДИНЕ**

ЦАРИНАРНИЦА	УКУПАН БРОЈ ПОЈЕДНОСТАВЉЕНИХ ДЕКЛАРАЦИЈА ¹⁾	УКУПАН БРОЈ КУЋНОГ ЦАРИЊЕЊА ²⁾	УКУПАН БРОЈ ДЕКЛАРАЦИЈА
БЕОГРАД	1.607	52.145	613.788
КЛАДОВО	11	234	20.675
ДИМИТРОВГРАД	37	5.822	22.093
КРАЉЕВО	0	6.845	67.962
НИШ	1.422	19.421	110.692
КРАГУЈЕВАЦ	575	2.207	153.817
НОВИ САД	2.335	12.153	174.551
СОМБОР	32	14.035	31.912
ВРШАЦ	0	6.362	19.250
ЗРЕЊАНИН	881	11.671	48.543
СУБОТИЦА	203	10.383	144.931
ШАБАЦ	3.780	12.660	139.173
КРУШЕВАЦ	95	3.119	44.588
УЖИЦЕ	1.768	616	47.811
УКУПНО:	12.746	157.673	1.639.786

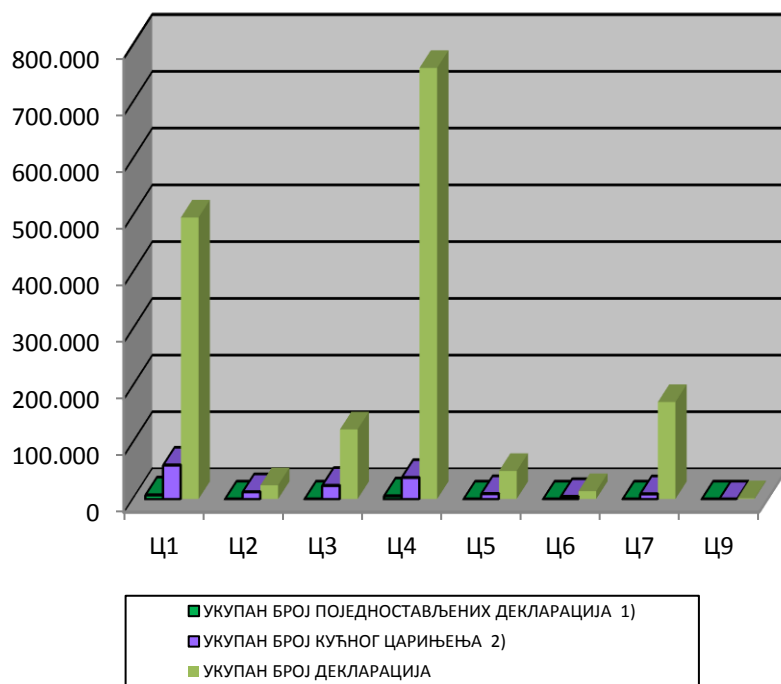


1) Примењује се од 01.06.2009. године

2) Примењује се од 01.06.2011. године

**1.4. УКУПАН БРОЈ ПОЈЕДНОСТАВЉЕНИХ ЈЦИ
ОД 1.1.2016. ДО 30.09.2016. ГОДИНЕ**

ВРСТА ИСПРАВЕ	УКУПАН БРОЈ ПОЈЕДНОСТАВЉЕНИХ ДЕКЛАРАЦИЈА ¹⁾	УКУПАН БРОЈ КУЋНОГ ЦАРИЊЕЊА ²⁾	УКУПАН БРОЈ ДЕКЛАРАЦИЈА
Ц1	7.195	59.930	496.561
Ц2	5	12.799	24.282
Ц3	10	23.937	122.841
Ц4	5.525	38.058	760.121
Ц5	6	9.474	49.503
Ц6	8	4.369	13.944
Ц7	0	9.094	171.185
Ц9	0	0	1.349
УКУПНО:	12.749	157.661	1.639.786

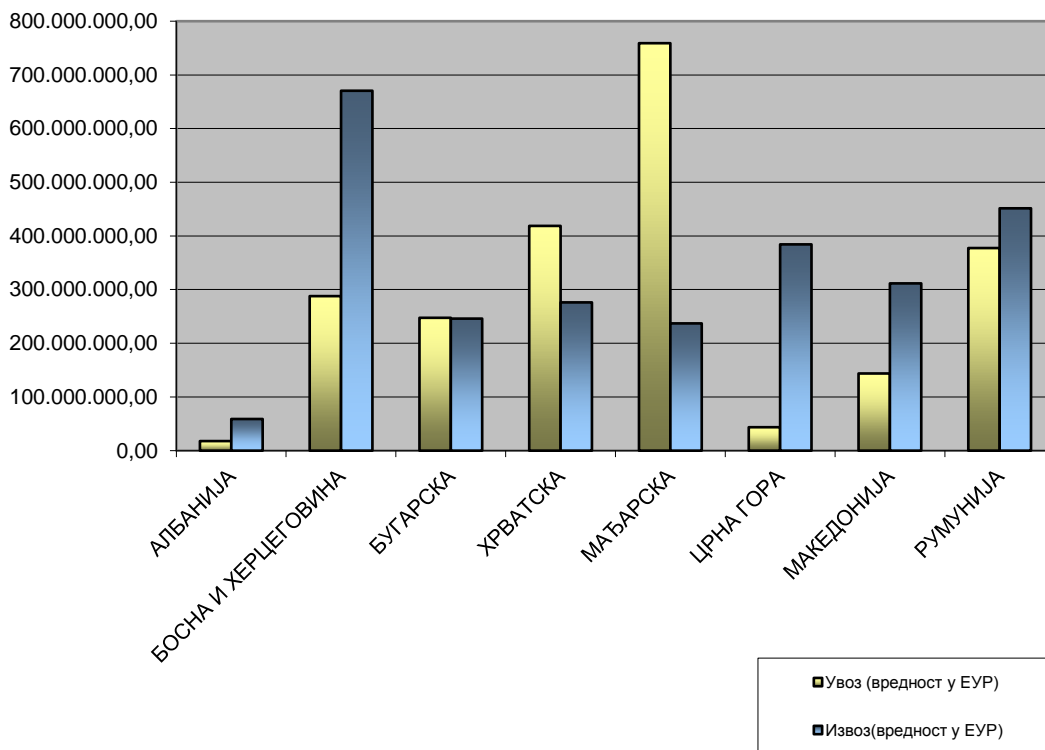


¹⁾ Примењује се од 01.06.2009. године

²⁾ Примењује се од 01.06.2011. године

1.5 СПОЉНОТРГОВИНСКА РАЗМЕНА РОБЕ СА СУСЕДНИМ ЗЕМЉАМА ^{1) 2) 3)}
ОД 1.1.2016. ДО 30.09.2016. ГОДИНЕ

ЗЕМЉА	УВОЗ		ИЗВОЗ	
	НЕТО МАСА У КГ	ВРЕДНОСТ У ЕУР	НЕТО МАСА У КГ	ВРЕДНОСТ У ЕУР
АЛБАНИЈА	90.813.948,05	17.818.891,94	196.592.844,36	58.960.218,22
БОСНА И ХЕРЦЕГОВИНА	907.151.294,39	287.839.433,50	1.304.208.292,14	670.424.336,00
БУГАРСКА	382.816.144,78	247.463.342,64	491.726.121,71	245.949.274,54
ХРВАТСКА	562.852.690,87	418.658.528,62	634.706.258,00	276.155.267,83
МАЂАРСКА	866.659.809,91	759.015.404,34	428.230.279,93	237.043.558,60
ЦРНА ГОРА	126.311.722,43	43.636.284,83	594.907.505,01	384.227.690,93
МАКЕДОНИЈА	237.769.869,33	143.743.234,43	661.154.587,21	311.561.695,89
РУМУНИЈА	1.000.684.951,38	377.392.145,29	1.965.542.493,11	451.424.984,66



¹⁾ Подаци обухватају Ц4-стављање робе у слободан промет(редован увоз робе) и Ц1-извоз робе(редован извоз робе)

²⁾ За обрачун вредности коришћена је царинска вредност код Ц4, а фактурна вредност код Ц1

³⁾ Без података за АПКМ

**1.6. УВОЗ РОБЕ ПО НАМЕНИ ИЗРАЖЕН У НЕТО ТЕЖИНИ ^{1) 2)}
ОД 1.1.2016. ДО 30.09.2016. ГОДИНЕ**

ЦАРИНАРНИЦА	ОПРЕМА	СИРОВИНЕ И РЕПРОДУКЦИЈА	ШИРОКА ПОТРОШЊА	РЕЗЕРВНИ ДЕЛОВИ	ХЕМИКАЛИЈЕ И РЕАГЕНСИ	ОСТАЛО	УКУПНО КГ
БЕОГРАД	74.007.212,38	535.591.705,50	1.282.044.052,66	1.747.130,78	699,72	208.635,53	1.893.599.436,57
КЛАДОВО	7.667.922,34	364.183.400,20	42.583.733,66	310.935,30	0,00	656.740,50	415.402.732,00
ДИМИТРОВГРАД	19.202.918,01	23.380.385,53	118.253.795,04	27.082,61	0,27	14.304,00	160.878.485,46
КРАЉЕВО	9.490.607,37	106.316.866,83	148.354.889,98	93.390,18	35,49	87.709,00	264.343.498,85
НИШ	56.240.409,24	142.221.895,45	290.602.854,06	600.143,24	0,00	996.916,17	490.662.218,16
КРАГУЈЕВАЦ	15.709.048,37	2.085.169.130,77	405.621.141,14	1.400.051,48	0,00	1.333.511,07	2.509.232.882,83
НОВИ САД	19.708.398,76	300.123.835,68	1.089.097.051,16	729.147,17	1,70	92.488,60	1.409.750.923,07
СОМБОР	1.715.535,61	55.233.873,41	42.888.567,97	30.115,97	0,70	4.500,00	99.872.593,66
ВРШАЦ	1.897.555,69	31.079.880,61	82.825.714,39	24.530,31	10.142,11	580.980,00	116.418.803,11
ЗРЕЊАНИН	16.859.806,78	65.161.194,62	33.060.671,09	384.730,49	0,00	4.701,00	115.471.103,98
СУБОТИЦА	15.232.230,01	127.858.970,64	270.440.755,00	177.581,91	0,00	37.573,20	413.747.110,76
ШАБАЦ	26.678.987,93	279.435.814,19	570.022.103,55	1.881.364,30	0,43	230.289,63	878.248.560,03
КРУШЕВАЦ	7.062.162,05	161.787.440,40	55.258.794,78	154.476,13	0,00	57.674,25	224.320.547,61
УЖИЦЕ	10.803.124,10	158.821.441,06	186.455.123,54	180.310,45	0,00	20.045,50	356.280.044,65
УКУПНО КГ	282.275.918,64	4.436.365.834,89	4.617.509.248,02	7.740.990,32	10.880,42	4.326.068,45	9.348.228.940,74

¹⁾ Подаци обухватају Ц4 - стављање робе у слободан промет (редован увоз робе)

²⁾ Без података за АПКМ

1.7. УВОЗ РОБЕ ПО НАМЕНИ ИЗРАЖЕН У ВРЕДНОСТИ ^{1) 2) 3)}
ОД 1.1.2016. ДО 30.09.2016. ГОДИНЕ

ЦАРИНАРНИЦА	ОПРЕМА	СИРОВИНЕ И РЕПРОДУКЦИЈА	ШИРОКА ПОТРОШЊА	РЕЗЕРВНИ ДЕЛОВИ	ХЕМИКАЛИЈЕ И РЕАГЕНСИ	ОСТАЛО	УКУПНО РСД
БЕОГРАД	52.550.103.840,08	136.481.808.662,95	416.193.106.154,13	10.461.369.221,21	11.691.178,31	71.002.258,93	615.769.081.315,61
КЛАДОВО	2.700.906.271,94	13.329.135.929,90	3.633.830.456,58	554.144.890,79	0,00	147.573.010,72	20.365.590.559,93
ДИМИТРОВГРАД	952.207.852,73	3.925.263.468,87	11.066.381.967,16	80.403.325,45	3.255,81	2.533.513,96	16.026.793.383,98
КРАЉЕВО	3.153.448.361,14	18.432.892.465,36	22.591.000.208,88	276.640.045,72	26.067,99	6.339.665,47	44.460.346.814,56
НИШ	6.331.211.039,84	40.787.449.799,96	24.621.738.216,06	796.272.708,42	0,00	246.684.339,20	72.783.356.103,48
КРАГУЈЕВАЦ	5.208.601.182,73	48.085.068.351,13	30.011.148.831,97	1.075.538.036,77	0,00	350.179.532,17	84.730.535.934,77
НОВИ САД	8.769.659.476,41	28.729.387.846,41	95.904.281.012,99	608.201.970,94	68.418,80	22.777.743,65	134.034.376.469,20
СОМБОР	736.788.909,34	9.247.357.297,37	2.733.725.128,46	98.338.838,97	98.755,89	713.091,63	12.817.022.021,66
ВРШАЦ	827.487.306,90	11.454.562.425,61	7.966.648.567,20	228.882.288,47	21.247.324,46	131.580.148,07	20.630.408.060,71
ЗРЕЊАНИН	2.438.223.914,01	12.278.254.431,02	3.834.452.691,65	808.717.449,03	0,00	837.076,10	19.360.485.561,81
СУБОТИЦА	5.053.572.118,80	45.098.253.979,96	44.564.917.169,10	253.460.950,85	0,00	5.750.769,93	94.975.954.988,64
ШАБАЦ	9.179.432.825,13	37.895.710.061,17	35.819.673.160,30	1.036.892.353,72	5.057.462,91	38.145.638,04	83.974.911.501,27
КРУШЕВАЦ	2.699.517.557,54	14.144.861.194,04	6.810.239.262,85	234.414.697,32	0,00	23.188.217,27	23.912.220.929,02
УЖИЦЕ	2.456.831.488,24	10.796.668.514,20	9.017.457.618,41	142.950.241,95	0,00	2.891.718,09	22.416.799.580,89
УКУПНО РСД	103.057.992.144,83	430.686.674.427,95	714.768.600.445,74	16.656.227.019,61	38.192.464,17	1.050.196.723,23	1.266.257.883.225,53

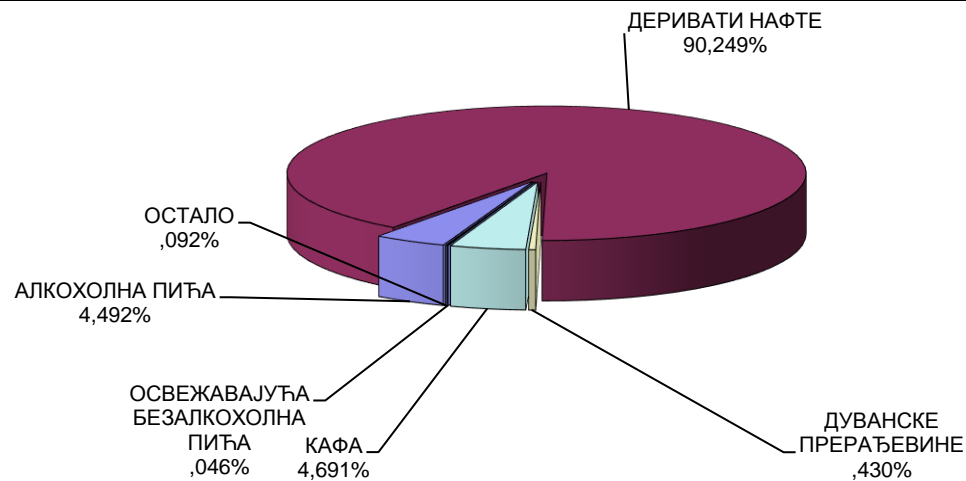
¹⁾ Подаци обухватају Ц4 - стављање робе у слободан промет (редован увоз робе)

²⁾ За обрачун вредности коришћена је царинска вредност

³⁾ Без података за АПКМ

**1.8. ПРЕГЛЕД ПОДАТАКА О АКЦИЗНИМ РОБАМА ИЗРАЖЕН У НЕТО ТЕЖИНИ ¹⁾
ОД 1.1.2016. ДО 30.09.2016. ГОДИНЕ**

ЦАРИНАРНИЦА	АЛКОХОЛНА ПИЋА	ДЕРИВАТИ НАФТЕ	ДУВАНСКЕ ПРЕРАЂЕВИНЕ	КАФА	ОСВЕЖАВАЈУЋА БЕЗАЛКОХОЛНА ПИЋА	ОСТАЛО	УКУПНО КГ
БЕОГРАД	7.607.797,09	164.671.667,32	2.206.445,60	4.898.239,99	251.944,59	412.657,43	180.048.752,02
КЛАДОВО	0,00	3.713.812,00	0,00	0,00	0,00	0,00	3.713.812,00
ДИМИТРОВГРАД	0,00	124.135,78	0,00	775,68	0,00	0,00	124.911,46
КРАЉЕВО	23.100,00	6.356.801,88	0,00	105.912,00	0,00	0,00	6.485.813,88
НИШ	431.526,16	31.636.651,92	22.099,47	875.278,60	0,00	1.350,00	32.966.906,15
КРАГУЈЕВАЦ	72,00	124.567.149,02	0,00	1.799,62	0,00	0,00	124.569.020,64
НОВИ САД	15.171.380,34	128.037.294,36	0,00	4.187.693,71	5.148,18	35.800,00	147.437.316,59
СОМБОР	1.987.272,19	18.622.041,68	0,00	0,00	0,00	0,00	20.609.313,87
ВРШАЦ	0,00	10.148,76	0,00	32,50	0,00	0,00	10.181,26
ЗРЕЊАНИН	77.002,00	683.039,50	0,00	318,40	0,00	0,00	760.359,90
СУБОТИЦА	49.640,00	32.103.575,05	211.085,99	35.831,90	0,00	50,00	32.400.182,94
ШАБАЦ	104.303,04	1.382.524,88	0,00	14.729.145,62	5.422,08	73.247,30	16.294.642,92
КРУШЕВАЦ	0,00	434.697,92	0,00	552.831,20	0,00	0,00	987.529,12
УЖИЦЕ	51.012,90	9.117,60	0,00	1.242.436,80	0,00	0,00	1.302.567,30
УКУПНО КГ	25.503.105,72	512.352.657,67	2.439.631,06	26.630.296,02	262.514,85	523.104,73	567.711.310,05



¹⁾ Подаци обухватају Ц4 - стављање робе у слободан промет (редован увоз робе)

**1.17. НАЈВЕЋИ УВОЗ РОБЕ ПО НЕТО ТЕЖИНИ ^{1) 2)}
ОД 1.1.2016. ДО 30.9.2016. ГОДИНЕ**

РЕДНИ БРОЈ	ТАРИФНИ БРОЈ	ТРГОВАЧКИ НАЗИВ РОБЕ	НЕТО МАСА У КГ
1	2601	Руде гвожђа и концентрати	1.240.150.220,00
2	2710	Уља добијена од нафте и битуменозних минерала	574.663.140,15
3	2704	Кокс од каменог угља, мрког угља, лигнита или тресета	473.843.304,00
4	3102	Азотна ђубрива, минерална или хемијска	321.122.845,63
5	3105	Минерална или хемијска ђубрива	291.630.321,75
6	2510	Природни калцијум фосфати, природни алуминијум калцијум фосфати и фосфатна креда	270.931.122,00
7	2702	Мрки угаљ и лигнит	210.633.127,00
8	2523	Цемент	209.248.294,67
9	2711	Нафтни гасови и остали гасовити угљоводоници	144.315.005,59
10	8703	Путнички аутомобили	130.505.335,25
11	4410	Плоче, иверице	126.894.670,00
12	2701	Камени угаљ, укључујући и брикете разних облика каменог угља	118.948.148,50
13	4407	Дрво буково дебљине веће од 6 мм	117.542.231,45
14	7208	Топло ваљани лим од гвожђа, непревучени	115.186.543,01
15	2501	Со	113.509.016,62
16	2713	Кокс и битумен	113.325.951,50
17	7213	Топло ваљана жица у котуровима, од гвожђа или нелегираног челика	93.693.858,44
18	4810	Хартија и картон са премазом	88.827.161,78
19	4707	Хартија или картон за поновну прераду, отпаци и остаци	85.485.456,64
20	3901	Полимери етилена	84.041.675,44

¹⁾ Подаци обухватају Ц4 - стављање робе у слободан промет (редован увоз робе)

²⁾ Без података за АПКМ

1.18. НАЈВЕЋИ УВОЗ РОБЕ ПО ВРЕДНОСТИ ^{1) 2) 3)}
ОД 1.1.2016. ДО 30.9.2016. ГОДИНЕ

РЕДНИ БРОЈ	ТАРИФНИ БРОЈ	ТРГОВАЧКИ НАЗИВ РОБЕ	ВРЕДНОСТ У ЕУР
1	2709	Нафта сирова	452.897.349,33
2	8703	Путнички аутомобили	424.819.958,48
3	3004	Лекови који се састоје од помешаних или непомешаних производа припремљени и одмерени за продају на мало	301.525.327,95
4	2711	Нафтни гасови и остали гасовити угљоводоници	262.310.064,65
5	2710	Уља добијена од нафте и битуменозних минерала	243.450.151,08
6	8517	Телефонски апарати, видеофони	194.560.558,73
7	8701	Трактори и друмски тегљачи	109.626.611,73
8	3901	Полимери етилена	107.287.097,30
9	8704	Моторна возила за превоз робе	101.299.764,68
10	8471	Машине за аутоматску обраду података	94.355.135,52
11	3105	Минерална или хемијска ђубрива	91.144.093,11
12	8544	Изолована жица, каблови, оптички каблови	89.708.053,63
13	2601	Руде гвожђа и концентрати	88.178.208,24
14	3808	Инсектициди, родентициди, фунгициди и хербициди, паковања за продају на мало	88.044.412,45
15	8708	Делови и прибор за моторна возила	86.085.390,71
16	2704	Koks od kamenog uglja, mrkog uglja, lignita ili treseta	79.851.820,73
17	3920	Остале плоче, листови, филмови, фолије и траке од пластиних маса	77.119.840,00
18	3402	Органска површински активна средства за прање	75.994.258,01
19	4810	Хартија и картон са премазом	73.920.590,82
20	3102	Азотна ђубрива, минерална или хемијска	72.574.599,79

¹⁾ Подаци обухватају Ц4 - стављање робе у слободан промет (редован увоз робе)

²⁾ За обрачун вредности коришћена је царинска вредност

³⁾ Без података за АПКМ

**1.19. НАЈВЕЋИ ИЗВОЗ РОБЕ ПО НЕТО ТЕЖИНИ ^{1) 2)}
ОД 1.1.2016. ДО 30.9.2016. ГОДИНЕ**

РЕДНИ БРОЈ	ТАРИФНИ БРОЈ	ТРГОВАЧКИ НАЗИВ РОБЕ	НЕТО МАСА У КГ
1	1005	Кукуруз	1.298.050.712,56
2	1001	Пшеница и наполица	886.883.448,96
3	7208	Топло ваљани лим од гвожђа, непревучени	409.825.466,97
4	2505	Природни песак свих врста	389.073.922,01
5	6904	Керамичке зидарске опеке, блокови за подове, блокови	317.464.539,00
6	2710	Уља добијена од нафте и битуменозних минерала	278.233.343,44
7	2202	Вода, укључујући минералну воду и газирану воду са додатком шећера или других средстава	207.743.124,83
8	2517	Облуци, шљунак, крупни белуци	192.606.889,81
9	6905	Црепови, делови димњака, украси и остали производи за грађевинарство, од керамике	189.264.321,84
10	1101	Брашно од пшенице или наполице	178.823.883,20
11	2713	Кокс и битумен	165.547.994,00
12	3214	Стаклорезачки кит, калемарски кит, смолни малтери, масе за заптивање и остали китови	160.313.753,57
13	1701	Шећер од шећерне трске и шећерне репе и хемијски чиста сахароза	149.592.787,37
14	2309	Производи који се употребљавају за исхрану животиња	137.721.689,37
15	0808	Јабуре, крушке и дуње, свеже	131.967.800,05
16	3102	Азотна ђубрива, минерална или хемијска	126.435.595,34
17	0811	Воће некувано, кувано, смрзнуто, јагодичасто	124.438.078,08
18	3105	Mineralna ili hemijska đubriva	116.879.814,03
19	4407	Дрво буково дебљине веће од 6 мм	113.036.993,98
20	1206	Семе сунцокрета, ломљено или неломљено	108.069.481,96

¹⁾ Подаци обухватају Ц1 - извоз робе (редован извоз робе)

²⁾ Без података за АПКМ

1.20. НАЈВЕЋИ ИЗВОЗ РОБЕ ПО ВРЕДНОСТИ ^{1) 2) 3)}
ОД 1.1.2016. ДО 30.9.2016. ГОДИНЕ

РЕДНИ БРОЈ	ТАРИФНИ БРОЈ	ТРГОВАЧКИ НАЗИВ РОБЕ	ВРЕДНОСТ У ЕУР
1	0811	Воће некувано, кувано, смрзнуто, јагодичасто	238.553.879,56
2	1005	Кукуруз	206.640.128,06
3	8544	Изолована жица, каблови, оптички каблови	159.766.651,39
4	7208	Топло ваљани лим од гвожђа, непревучени	154.357.532,68
5	3004	Лекови који се састоје од помешаних или непомешаних производа припремљени и одмерени за продају на мало	133.612.766,37
6	1001	Пшеница и наполица	123.787.914,67
7	9306	Различите врсте муниције	117.426.250,45
8	4811	Хартија, картон, целулозна вата	115.767.618,61
9	2716	Електрична енергија	110.644.853,33
10	3901	Полимери етилена	108.357.297,77
11	2710	Уља добијена од нафте и битуменозних минерала	107.442.577,48
12	9403	Остали намештај и његови делови	94.190.759,58
13	3402	Органска површински активна средства за прање	89.519.085,99
14	9401	Седишта укључујући она која се могу претворити у лежајеве и њихови делови	87.057.088,77
15	3917	Цеви, црева и прибор за њих од пластичних маса	81.344.797,54
16	2202	Вода, укључујући минералну воду и газирану воду са додатком шећера или других средстава	80.500.898,06
17	3923	Производи за транспорт и паковање робе, од пластичних маса; запушачи, поклопци и сл.	80.166.508,75
18	1512	Уље од семена сунцокрета, шафранике и памуковог семена	79.998.057,58
19	4011	Нове спољне пнеуматске гуме (укључујући и тјубелес гуме)	79.527.887,41
20	1701	Шећер од шећерне трске и шећерне репе и хемијски чиста сахароза	76.953.528,19

¹⁾ Подаци обухватају Ц1 - извоз робе (редован извоз робе)

²⁾ За обрачун вредности коришћена је фактурна вредност

³⁾ Без података за АПКМ

2.1. УКУПАН БРОЈ ТРАНЗИТНИХ ДЕКЛАРАЦИЈА ¹⁾
ОД 1.1.2016. ДО 30.09.2016. ГОДИНЕ

ВРСТА ДЕКЛАРАЦИЈЕ	БРОЈ ДЕКЛАРАЦИЈА
НТ	742.699
НТАТА	1.752
НТЦИМ	13.616
НТТИР	55.962
Т (Пуштене у транзит)	19.604
Т (Евидентиране на граници при улазу у земљу)	130.766
УКУПНО	964.399

НТ - НЦТС национални ниво

НТАТА - НЦТС АТА национални ниво

НТЦИМ - НЦТС железнички саобраћај национални ниво

НТТИР - НЦТС ТИР национални ниво

Т - НЦТС заједнички транзит

¹⁾ Без података за АПКМ



**2.2. УКУПАН БРОЈ ТРАНЗИТНИХ ДОКУМЕНАТА ¹⁾
ПО ЦАРИНАРНИЦАМА
ОД 01.01.2016. ДО 30.09.2016. ГОДИНЕ**

НАЗИВ ЦАРИНАРНИЦЕ	НТ	НТАТА	НТЦИМ	НТТИР	Т (Пуштене у транзит)	(Евидентиране на граници при улазу у	Укупно
БЕОГРАД	49.625	25	21	3.296	845	0	53.812
КЛАДОВО	18.427	16	144	562	306	944	20.399
ДИМИТРОВГРАД	49.636	197	1.412	19.519	85	50.056	120.905
КРАЉЕВО	7.213	11	1	476	686	0	8.387
НИШ	79.271	558	1.807	5.743	1.234	13.403	102.016
КРАГУЈЕВАЦ	19.973	0	478	1.905	367	0	22.723
НОВИ САД	180.410	449	3.912	11.735	9.225	57.801	263.532
СОМБОР	25.427	11	22	651	1.001	1.045	28.157
ВРШАЦ	21.467	14	1.281	1.506	139	249	24.656
ЗРЕЊАНИН	13.346	4		468	431	108	14.357
СУБОТИЦА	197.553	284	3.750	6.266	2.313	7.160	217.326
ПРИШТИНА	3.193	0	0	0	16	0	3.209
ШАБАЦ	44.414	55	674	2.068	1.210	0	48.421
КРУШЕВАЦ	1.691	0	25	1.230	794	0	3.740
УЖИЦЕ	31.053	128	89	537	952	0	32.759
УКУПНО	742.699	1.752	13.616	55.962	19.604	130.766	964.399

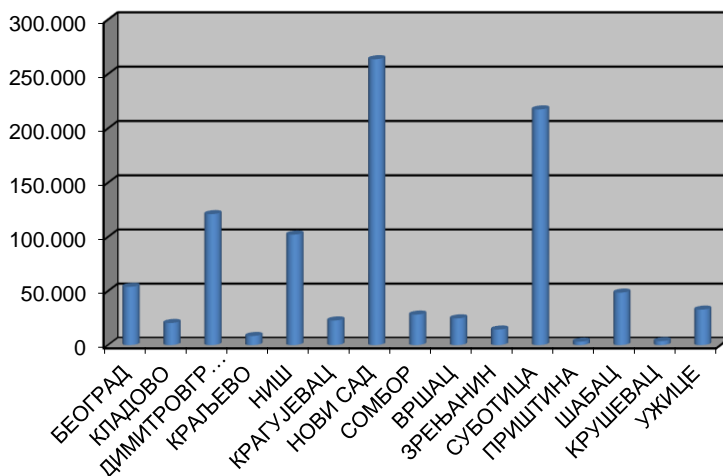
НТ - НЦТС национални ниво

НТАТА - НЦТС АТА национални ниво

НТЦИМ - НЦТС железнички саобраћај национални ниво

НТТИР - НЦТС ТИР национални ниво

Т - НЦТС заједнички транзит



**2.3 БРОЈ ТРАНЗИТНИХ ДЕКЛАРАЦИЈА ПО ВРСТАМА САОБРАЋАЈА
У ПЕРИОДУ ОД 1.1.2016. ДО 30.09.2016.**

ЦАРИНАРНИЦА	ВРСТА САОБРАЋАЈА								УКУПНО
	ДРУМСКИ	ФИКСНА ТРАНСПОРТНА ИНСТАЛАЦИЈА	ОСТАЛО	ПОШТАНСКИ	СОПСТВЕНИ ПОГОН	УНУТРАШЊИ ВОДНИ	ВАЗДУШНИ	ЖЕЛЕЗНИЧКИ	
БЕОГРАД	52.717	0	6	8	1	18	1.034	28	53.812
КЛАДОВО	16.664	0	0	0	0	3.433	0	302	20.399
ДИМИТРОВГРАД	119.439	0	32	6	0	0	0	1.428	120.905
КРАЉЕВО	8.378	0	0	0	0	0	8	1	8.387
НИШ	100.091	0	23	1	92	0	0	1.809	102.016
КРАГУЈЕВАЦ	22.211	0	0	0	6	0	5	501	22.723
НОВИ САД	259.137	1	27	0	66	203	2	4.096	263.532
СОМБОР	26.019	0	0	0	0	2.116	0	22	28.157
ВРШАЦ	23.362	0	0	0	0	0	0	1.294	24.656
ЗРЕЊАНИН	14.353	0	0	0	3	1	0		14.357
СУБОТИЦА	211.544	27	6	1	166	8	0	5.574	217.326
ПРИШТИНА	3.208	0	0	0	0	1	0		3.209
ШАБАЦ	47.263	0	1	6	0	37	2	1.112	48.421
КРУШЕВАЦ	3.714	0	0	1	0	0	0	25	3.740
УЖИЦЕ	32.663	0	0	0	7	0	0	89	32.759
УКУПНО	940.763	28	95	23	341	5.817	1.051	16.281	964.399