

САДРЖАЈ

1. РОБНИ ПРОМЕТ

- 1.1. Укупан број Јединствених царинских исправа од 1.1. до 30.9.2012.године
- 1.2. Укупан број електронски поднетих ЈЦИ од 1.1. до 30.9.2012.године
- 1.3. Укупан број поједностављених ЈЦИ по царинарницама од 1.1. до 30.9.2012.године
- 1.4. Укупан број поједностављених ЈЦИ од 1.1. до 30.9.2012.године
- 1.5. Спољнотрговинска размена са суседним земљама од 1.1. до 30.9.2012.године
- 1.6. Увоз робе по намени изражен у нето тежини од 1.1. до 30.9.2012.године
- 1.7. Увоз робе по намени изражен у вредности од 1.1. до 30.9.2012.године
- 1.8. Преглед података о акцизним робама изражен у нето тежини од 1.1. до 30.9.2012.године
- 1.9. Преглед података о обрачунатим акцизним дажбинама од 1.1. до 30.9.2012.године
- 1.10. Највећи увоз робе по нето тежини од 1.1. до 30.9.2012.године
- 1.11. Највећи увоз робе по вредности од 1.1. до 30.9.2012.године
- 1.12. Највећи извоз робе по нето тежини од 1.1. до 30.9.2012.године
- 1.13. Највећи извоз робе по вредности од 1.1. до 30.9.2012.године

2. ТРАНЗИТ

- 2.1. Укупан број транзитних докумената од 1.1. до 30.9.2012.године
- 2.2. Укупан број транзитних докумената по царинарницама од 1.1. до 30.9.2012.године
- 2.3. Укупан број провозних ТИР карнета по царинарницама од 1.1. до 30.9.2012.године
- 2.4. Укупан број АТА карнета по царинарницама од 1.1. до 30.9.2012.године

**1.1. УКУПАН БРОЈ ЈЕДИНСТВЕНИХ ЦАРИНСКИХ ИСПРАВА ¹⁾
ОД 1.1.2012. ДО 30.9.2012. ГОДИНЕ**

ЦАРИНАРНИЦА	ВРСТА ИСПРАВЕ	Ц1	Ц2	Ц3	Ц4	Ц5	Ц6	Ц7	Ц9	УКУПНО
БЕОГРАД	ЈЦИ	80.864	6.688	18.966	260.444	7.218	4.545	36.847	633	416.205
	НАИМЕНОВАЊА	174.418	12.498	58.374	1.346.483	16.195	7.522	72.813	19.892	1.708.195
КЛАДОВО	ЈЦИ	4.115	147	965	8.250	1.032	98	1.913	2	16.522
	НАИМЕНОВАЊА	5.430	250	2.238	13.311	1.776	236	2.030	2	25.273
ДИМИТРОВГРАД	ЈЦИ	1.268	6	3.713	7.895	884	10	2.160	0	15.936
	НАИМЕНОВАЊА	1.913	6	7.019	16.801	4.806	14	2.391	0	32.950
КРАЉЕВО	ЈЦИ	19.473	104	3.024	23.295	1.168	94	4.379	101	51.638
	НАИМЕНОВАЊА	36.304	226	7.063	46.677	7.621	169	4.747	196	103.003
НИШ	ЈЦИ	21.008	277	3.718	31.128	4.109	215	4.176	5	64.636
	НАИМЕНОВАЊА	36.886	1.210	17.177	74.069	23.869	783	4.330	6	158.330
КРАГУЈЕВАЦ	ЈЦИ	30.497	792	8.260	25.655	8.408	528	16.933	51	91.124
	НАИМЕНОВАЊА	52.965	1.316	20.055	53.498	23.033	1.550	18.011	75	170.503
НОВИ САД	ЈЦИ	44.258	1.459	6.011	65.840	4.226	622	7.201	14	129.631
	НАИМЕНОВАЊА	72.544	2.244	14.545	181.732	17.076	1.740	9.311	17	299.209
СОМБОР	ЈЦИ	11.401	508	3.568	3.083	3.388	323	538	0	22.809
	НАИМЕНОВАЊА	16.497	945	8.812	6.924	9.322	735	797	0	44.032
ВРШАЦ	ЈЦИ	6.159	949	965	7.472	350	462	444	0	16.801
	НАИМЕНОВАЊА	9.833	4.317	1.435	12.340	2.714	539	511	0	31.689
ЗРЕЊАНИН	ЈЦИ	14.798	1.613	5.253	9.074	4.736	647	2.921	3	39.045
	НАИМЕНОВАЊА	21.175	1.673	14.676	22.439	20.083	974	3.155	3	84.178
СУБОТИЦА	ЈЦИ	16.474	470	7.095	55.423	8.237	231	7.113	5	95.048
	НАИМЕНОВАЊА	28.534	524	17.721	167.235	23.496	428	10.065	7	248.010
ШАБАЦ	ЈЦИ	32.656	879	6.259	50.390	4.093	505	3.742	2	98.526
	НАИМЕНОВАЊА	54.289	1.272	13.180	90.367	14.959	800	4.431	12	179.310
КРУШЕВАЦ	ЈЦИ	12.062	252	2.621	11.959	2.560	98	3.150	5	32.707
	НАИМЕНОВАЊА	21.702	285	19.214	22.845	6.767	257	3.367	7	74.444
УЖИЦЕ	ЈЦИ	15.156	116	6.248	13.886	1.903	133	2.279	203	39.924
	НАИМЕНОВАЊА	28.222	184	10.404	22.859	5.726	227	2.409	480	70.511
УКУПНО ЈЦИ		310.189	14.260	76.666	573.794	52.312	8.511	93.796	1.024	1.130.552
УКУПНО НАИМЕНОВАЊА		560.712	26.950	211.913	2.077.580	177.443	15.974	138.368	20.697	3.229.637

ЗНАЧЕЊЕ СКРАЋЕНИЦА:

Ц1-ИЗВОЗ РОБЕ

Ц2-ПРИВРЕМЕНИ ИЗВОЗ РОБЕ

Ц3-ПОНОВНИ ИЗВОЗ РОБЕ

Ц4-СТАВЉАЊЕ РОБЕ У СЛОБОДАН ПРОМЕТ (УВОЗ РОБЕ)

Ц5-ПРИВРЕМЕНИ УВОЗ РОБЕ

Ц6-ПОНОВНИ УВОЗ РОБЕ

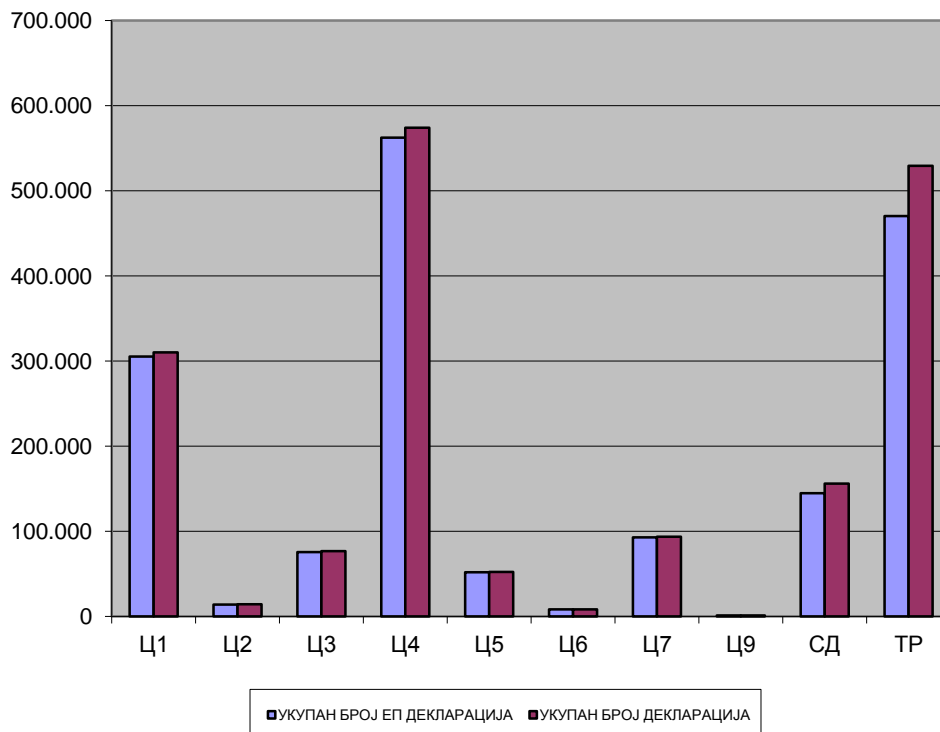
Ц7-ЦАРИНСКО СКЛАДИШТЕЊЕ РОБЕ

Ц9-ПРЕРАДА РОБЕ ПОД ЦАРИНСКОМ КОНТРОЛОМ И УНИШТЕЊЕ РОБЕ

¹⁾ Без података за АПКМ

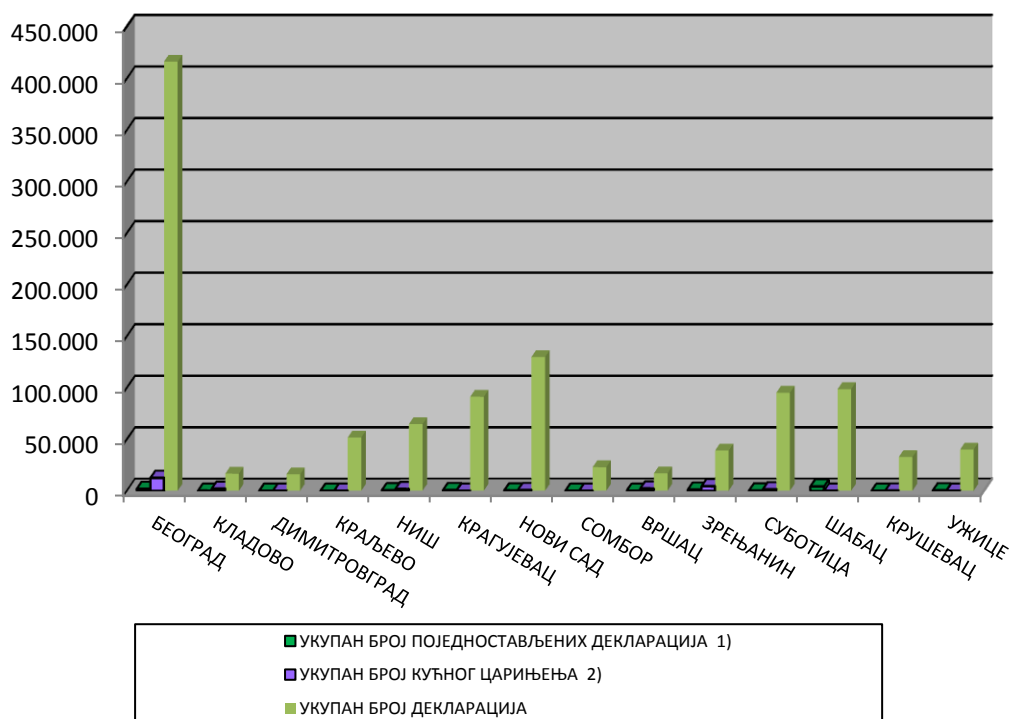
**1.2. УКУПАН БРОЈ ЕЛЕКТРОНСКИ ПОДНЕТИХ ЈЦИ
ОД 1.1.2012. ДО 30.9.2012. ГОДИНЕ**

ВРСТА ИСПРАВЕ	УКУПАН БРОЈ ЕП ДЕКЛАРАЦИЈА	УКУПАН БРОЈ ДЕКЛАРАЦИЈА	(%)
Ц1	305.337	310.189	98,44
Ц2	14.031	14.260	98,39
Ц3	75.656	76.666	98,68
Ц4	562.244	573.794	97,99
Ц5	52.070	52.312	99,54
Ц6	8.441	8.511	99,18
Ц7	92.781	93.796	98,92
Ц9	1.020	1.024	99,61
СД	144.674	155.980	92,75
ТР	470.111	529.270	88,82
УКУПНО:	1.726.365,00	1.815.802,00	95,07



1.3. УКУПАН БРОЈ ПОЈЕДНОСТАВЉЕНИХ ЈЦИ ПО ЦАРИНАРНИЦАМА ОД 1.1.2012. ДО 30.9.2012. ГОДИНЕ

ЦАРИНАРНИЦА	УКУПАН БРОЈ ПОЈЕДНОСТАВЉЕНИХ ДЕКЛАРАЦИЈА ¹⁾	УКУПАН БРОЈ КУЋНОГ ЦАРИЊЕЊА ²⁾	УКУПАН БРОЈ ДЕКЛАРАЦИЈА
БЕОГРАД	1.820	12.454	416.205
КЛАДОВО	28	1.911	16.522
ДИМИТРОВГРАД	0	0	15.936
КРАЉЕВО	0	0	51.638
НИШ	436	1.667	64.636
КРАГУЈЕВАЦ	646	0	91.124
НОВИ САД	249	596	129.631
СОМБОР	2	0	22.809
ВРШАЦ	0	2.133	16.801
ЗРЕЊАНИН	1.105	4.361	39.045
СУБОТИЦА	221	1.230	95.048
ШАБАЦ	4.049	0	98.526
КРУШЕВАЦ	0	70	32.707
УЖИЦЕ	355	0	39.924
УКУПНО:	8.911	24.422	1.130.552

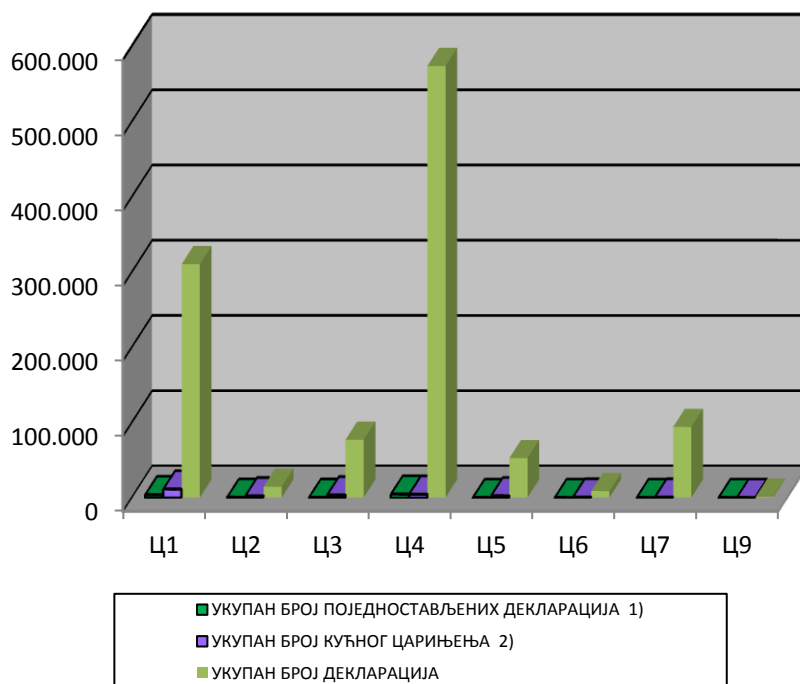


¹⁾ Примењује се од 01.06.2009. године

²⁾ Примењује се од 01.06.2011. године

**1.4. УКУПАН БРОЈ ПОЈЕДНОСТАВЉЕНИХ ЈЦИ
ОД 1.1.2012. ДО 30.9.2012. ГОДИНЕ**

ВРСТА ИСПРАВЕ	УКУПАН БРОЈ ПОЈЕДНОСТАВЉЕНИХ ДЕКЛАРАЦИЈА ¹⁾	УКУПАН БРОЈ КУЋНОГ ЦАРИЊЕЊА ²⁾	УКУПАН БРОЈ ДЕКЛАРАЦИЈА
Ц1	3.798	11.244	310.189
Ц2	304	2.114	14.260
Ц3	219	3.457	76.666
Ц4	4.549	4.293	573.794
Ц5	32	2.248	52.312
Ц6	9	512	8.511
Ц7	0	554	93.796
Ц9	0	0	1.024
УКУПНО:	8.911	24.422	1.130.552

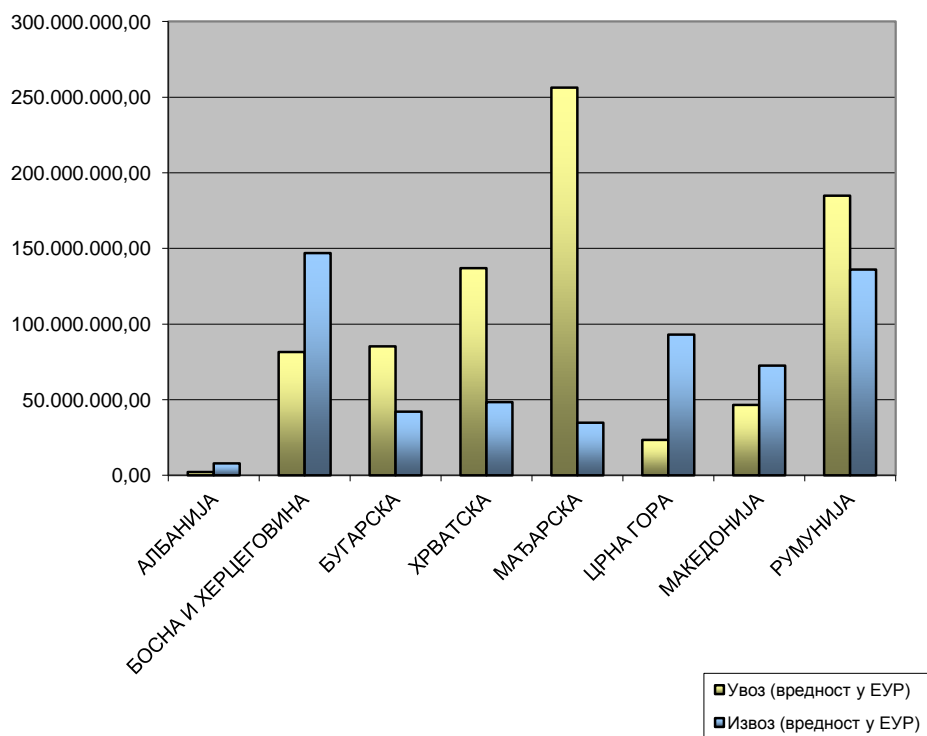


¹⁾ Примењује се од 01.06.2009. године

²⁾ Примењује се од 01.06.2011. године

1.7. СПОЉНОТРГОВИНСКА РАЗМЕНА РОБЕ СА СУСЕДНИМ ЗЕМЉАМА ^{1) 2) 3)}
ОД 1.1.2012. ДО 30.9.2012.ГОДИНЕ

ЗЕМЉА	УВОЗ		ИЗВОЗ	
	НЕТО МАСА У КГ	ВРЕДНОСТ У ЕУР	НЕТО МАСА У КГ	ВРЕДНОСТ У ЕУР
АЛБАНИЈА	3.304.398,51	2.194.683,44	21.938.544,14	7.902.292,78
БОСНА И ХЕРЦЕГОВИНА	252.275.967,75	81.523.986,90	214.652.021,36	146.924.489,02
БУГАРСКА	98.801.099,98	85.257.420,66	65.362.506,34	42.092.517,44
ХРВАТСКА	135.453.002,53	136.963.611,25	68.185.561,26	48.403.637,92
МАЂАРСКА	199.010.137,84	256.303.654,64	50.146.386,78	34.793.042,40
ЦРНА ГОРА	25.823.633,17	23.424.230,88	125.836.620,97	93.037.471,97
МАКЕДОНИЈА	64.009.853,12	46.548.297,94	132.207.788,86	72.537.219,73
РУМУНИЈА	245.387.006,39	184.878.704,39	565.559.463,26	136.040.572,32



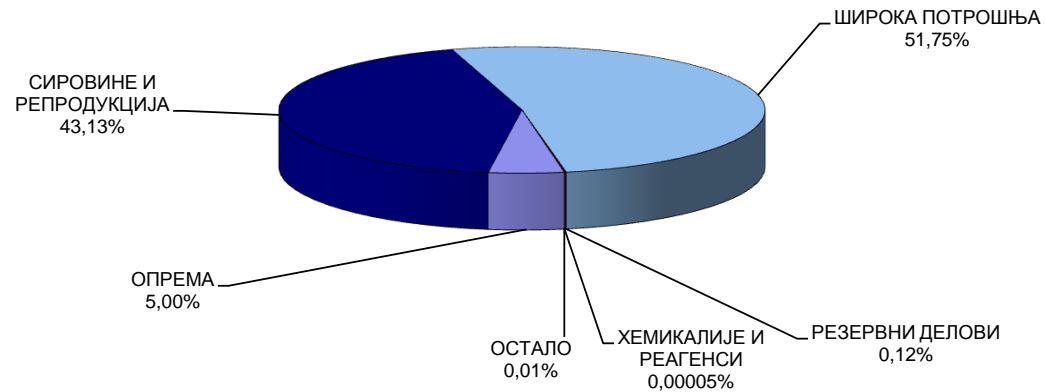
¹⁾ Подаци обухватају Ц4-стављање робе у слободан промет(редован увоз робе) и Ц1-извоз робе(редован извоз робе)

²⁾ За обрачун је коришћена царинска вредност код Ц4, а фактурна вредност код Ц1

³⁾ Без података за АПКМ

1.9. УВОЗ РОБЕ ПО НАМЕНИ ИЗРАЖЕН У НЕТО ТЕЖИНИ ^{1) 2)}
ОД 1.1.2012. ДО 30.9.2012. ГОДИНЕ

ЦАРИНАРНИЦА	ОПРЕМА	СИРОВИНЕ И РЕПРОДУКЦИЈА	ШИРОКА ПОТРОШЊА	РЕЗЕРВНИ ДЕЛОВИ	ХЕМИКАЛИЈЕ И РЕАГЕНСИ	ОСТАЛО	УКУПНО KG
БЕОГРАД	117.462.712,54	1.014.097.400,48	1.216.877.074,32	2.815.197,59	1.270,30	176.616,13	2.351.430.271,36
КЛАДОВО	10.801.049,29	43.003.103,13	134.959.300,40	404.411,29	0,00	1.410.215,50	190.578.079,61
ДИМИТРОВГРАД	13.712.150,23	9.434.006,36	82.455.407,91	20.861,63	1.370,00	234.049,00	105.857.845,13
КРАЉЕВО	6.899.212,06	94.164.315,67	81.621.124,75	91.358,01	0,00	14.396,50	182.790.406,99
НИШ	15.624.698,00	77.681.722,40	295.418.694,96	199.299,46	0,97	37.507,00	388.961.922,79
КРАГУЈЕВАЦ	36.465.023,57	924.352.593,45	232.842.452,18	919.423,60	2,60	2.752.361,54	1.197.331.856,94
НОВИ САД	23.768.958,86	346.904.587,22	934.986.862,65	942.489,72	1.762,00	158.281,00	1.306.762.941,45
СОМБОР	6.568.797,10	28.835.943,54	20.786.252,33	14.255,56	0,00	180,00	56.205.428,53
ВРШАЦ	856.916,58	67.018.811,20	110.401.363,42	10.813,40	75,18	954.354,00	179.242.333,78
ЗРЕЊАНИН	9.915.545,63	53.463.116,60	20.802.036,08	277.239,37	0,00	247.226,00	84.705.163,68
СУБОТИЦА	18.383.101,26	95.873.441,60	325.750.723,70	155.462,17	0,00	13.486,00	440.176.214,73
ШАБАЦ	43.486.564,70	200.516.804,07	550.355.353,48	274.143,22	0,00	130.480,00	794.763.345,47
КРУШЕВАЦ	7.937.289,13	156.467.596,07	38.671.900,30	280.204,56	0,00	246.614,50	203.603.604,56
УЖИЦЕ	7.169.232,51	120.028.529,66	162.471.529,68	174.827,00	0,00	87.295,00	289.931.413,85
УКУПНО KG	319.051.251,46	3.231.841.971,45	4.208.400.076,16	6.579.986,58	4.481,05	6.463.062,17	7.772.340.828,87

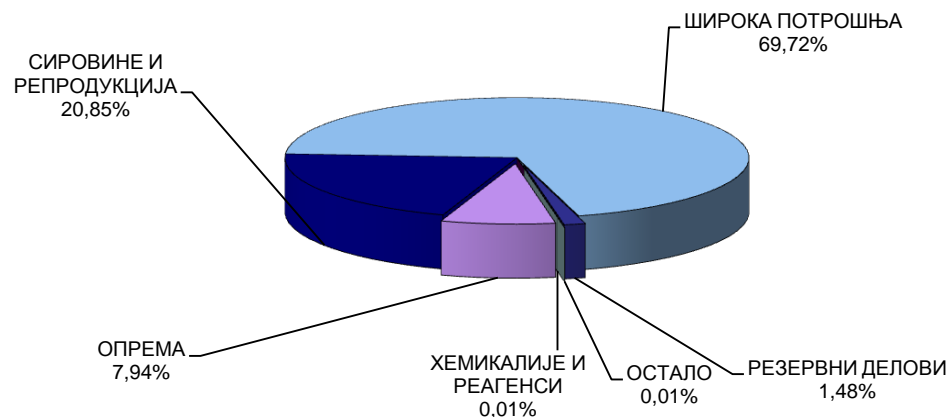


¹⁾ Подаци обухватају Ц4 - стављање робе у слободан промет (редован увоз робе)

²⁾ Без података за АПКМ

1.10. УВОЗ РОБЕ ПО НАМЕНИ ИЗРАЖЕН У ВРЕДНОСТИ ^{1) 2) 3)}
ОД 1.1.2012. ДО 30.9.2012. ГОДИНЕ

ЦАРИНАРНИЦА	ОПРЕМА	СИРОВИНЕ И РЕПРОДУКЦИЈА	ШИРОКА ПОТРОШЊА	РЕЗЕРВНИ ДЕЛОВИ	ХЕМИКАЛИЈЕ И РЕАГЕНСИ	ОСТАЛО	УКУПНО РСД
БЕОГРАД	38.696.669.494,15	101.699.535.253,69	339.984.146.103,76	7.195.619.927,98	27.386.201,51	50.829.086,34	487.654.186.067,43
КЛАДОВО	4.060.743.505,16	12.223.012.753,11	6.006.755.627,54	562.588.080,88	0,00	278.004.502,57	23.131.104.469,26
ДИМИТРОВГРАД	592.250.328,02	1.707.474.981,71	8.826.579.907,70	14.343.430,85	484.729,39	40.776.570,43	11.181.909.948,10
КРАЉЕВО	2.571.733.949,21	15.306.923.733,03	15.306.454.330,74	142.756.147,69	0,00	1.699.498,56	33.329.567.659,23
НИШ	2.969.197.427,10	16.012.338.830,50	27.527.750.426,94	336.493.625,70	49.944,69	8.054.745,13	46.853.885.000,06
КРАГУЈЕВАЦ	4.190.900.288,78	26.462.624.472,50	23.043.304.529,85	589.682.488,81	17.333,09	575.100.878,22	54.861.629.991,25
НОВИ САД	7.367.636.260,90	29.803.538.885,88	92.232.400.450,00	598.991.101,92	321.590,64	30.387.750,08	130.033.276.039,42
СОМБОР	615.547.045,63	3.696.731.256,35	1.867.981.393,99	51.537.785,09	0,00	35.341,28	6.231.832.822,34
ВРШАЦ	390.187.752,60	12.826.599.421,61	5.793.903.549,67	74.515.707,69	54.880.135,33	162.258.360,29	19.302.344.927,19
ЗРЕЊАНИН	3.186.204.498,26	9.120.715.344,25	3.706.015.233,69	548.559.492,96	0,00	42.846.250,10	16.604.340.819,26
СУБОТИЦА	3.715.957.482,09	55.592.989.679,52	45.856.375.838,13	296.532.072,36	0,00	2.475.306,85	105.464.330.378,95
ШАБАЦ	4.309.192.054,10	26.539.506.747,80	30.214.187.057,76	361.767.817,28	0,00	10.070.179,57	61.434.723.856,51
КРУШЕВАЦ	1.632.727.474,15	9.067.656.559,52	4.833.221.753,93	172.483.689,13	0,00	61.861.407,56	15.767.950.884,29
УЖИЦЕ	2.447.069.917,74	8.048.751.071,56	6.428.491.776,65	111.279.241,32	0,00	6.002.020,42	17.041.594.027,69
УКУПНО РСД	76.746.017.477,89	328.108.398.991,03	611.627.567.980,35	11.057.150.609,66	83.139.934,65	1.270.401.897,40	1.028.892.676.890,98



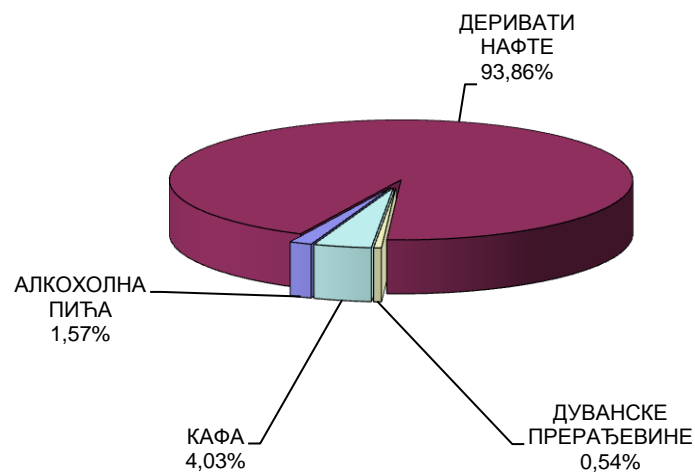
¹⁾ Подаци обухватају Ц4 - стављање робе у слободан промет (редован увоз робе)

²⁾ За обрачун вредности коришћена је царинска вредност

³⁾ Без података за АПКМ

**1.11. ПРЕГЛЕД ПОДАТАКА О АКЦИЗНИМ РОБАМА ИЗРАЖЕН У НЕТО ТЕЖИНИ ¹⁾
ОД 1.1.2012. ДО 30.9.2012. ГОДИНЕ**

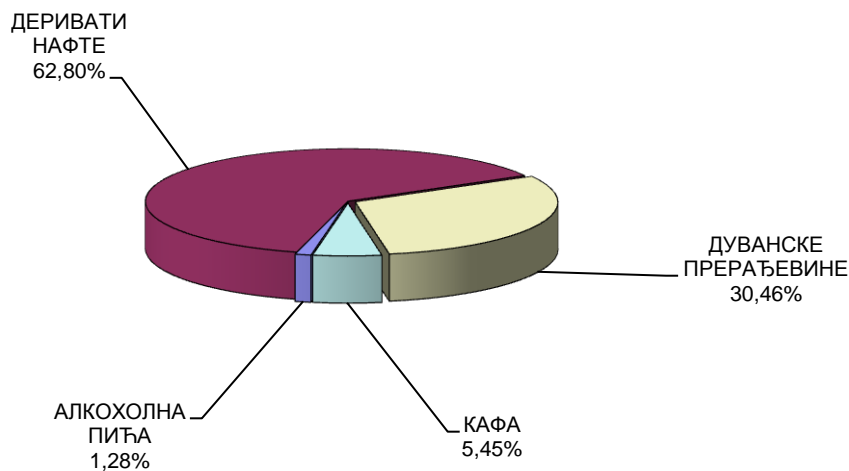
ЦАРИНАРНИЦА	АЛКОХОЛНА ПИЋА	ДЕРИВАТИ НАФТЕ	ДУВАНСКЕ ПРЕРАЂЕВИНЕ	КАФА	УКУПНО КГ
БЕОГРАД	4.021.007,88	291.754.761,76	2.945.118,55	1.302.545,89	300.023.434,08
КЛАДОВО	0,00	21.550.689,00	0,00	0,00	21.550.689,00
ДИМИТРОВГРАД	0,00	460,00	0,00	0,00	460,00
КРАЉЕВО	7.920,00	587.708,90	0,00	43.101,20	638.730,10
НИШ	556.064,00	73.271.447,00	481.501,70	1.017.350,40	75.326.363,10
КРАГУЈЕВАЦ	28.095,32	36.344.249,00	0,00	422,84	36.372.767,16
НОВИ САД	3.301.036,13	152.380.161,41	0,00	9.879.859,75	165.561.057,29
СОМБОР	123.238,52	146.774,40	0,00	0,00	270.012,92
ВРШАЦ	0,00	20,00	0,00	0,00	20,00
ЗРЕЊАНИН	12.800,00	364.455,00	0,00	0,00	377.255,00
СУБОТИЦА	1.280.805,78	1.525.581,00	0,00	1.433,20	2.807.819,98
ШАБАЦ	383.724,00	16.054.392,28	0,00	12.981.180,03	29.419.296,31
КРУШЕВАЦ	0,00	69.114,00	0,00	218.006,40	287.120,40
УЖИЦЕ	198.142,40	21.960,00	0,00	92.436,50	312.538,90
УКУПНО КГ	9.912.834,03	594.071.773,75	3.426.620,25	25.536.336,21	632.947.564,24



¹⁾ Подаци обухватају Ц4 - стављање робе у слободан промет (редован увоз робе)

1.12. ПРЕГЛЕД ПОДАТАКА О ОБРАЧУНАТИМ АКЦИЗНИМ ДАЖБИНАМА ^{1) 2)}
ОД 1.1.2012. ДО 30.9.2012. ГОДИНЕ

ЦАРИНАРНИЦА	АЛКОХОЛНА ПИЋА	ДЕРИВАТИ НАФТЕ	ДУВАНСКЕ ПРЕРАЂЕВИНЕ	КАФА	УКУПНО РСД
БЕОГРАД	278.390.557,08	13.214.437.439,51	10.977.560.837,56	275.369.798,72	24.745.758.632,87
КЛАДОВО	0,00	938.493.746,56	0,00	0,00	938.493.746,56
ДИМИТРОВГРАД	0,00	26.252,20	0,00	0,00	26.252,20
КРАЉЕВО	138.204,00	33.395.505,87	0,00	7.224.791,67	40.758.501,54
НИШ	14.174.067,60	3.225.776.960,38	2.039.984.300,00	92.620.446,53	5.372.555.774,51
КРАГУЈЕВАЦ	552.214,54	1.586.559.018,66	0,00	109.134,24	1.587.220.367,44
НОВИ САД	207.275.376,94	6.997.682.448,83	0,00	817.718.529,38	8.022.676.355,15
СОМБОР	2.420.297,06	8.376.365,01	0,00	0,00	10.796.662,07
ВРШАЦ	0,00	1.066,80	0,00	0,00	1.066,80
ЗРЕЊАНИН	252.928,00	20.713.921,68	0,00	0,00	20.966.849,68
СУБОТИЦА	25.617.281,72	79.783.505,64	0,00	623.468,82	106.024.256,18
ШАБАЦ	7.542.494,27	725.536.972,69	0,00	1.109.089.742,64	1.842.169.209,60
КРУШЕВАЦ	0,00	3.944.335,98	0,00	19.357.578,72	23.301.914,70
УЖИЦЕ	10.930.070,87	1.253.257,20	0,00	8.473.218,94	20.656.547,01
УКУПНО РСД	547.293.492,08	26.835.980.797,01	13.017.545.137,56	2.330.586.709,66	42.731.406.136,31



¹⁾ Подаци обухватају Ц4 - стављање робе у слободан промет (редован увоз робе)

²⁾ За обрачун вредности коришћена је царинска вредност

**1.17. НАЈВЕЋИ УВОЗ РОБЕ ПО НЕТО ТЕЖИНИ ^{1) 2)}
ОД 1.1.2012. ДО 30.9.2012. ГОДИНЕ**

РЕДНИ БРОЈ	ТАРИФНИ БРОЈ	ТРГОВАЧКИ НАЗИВ РОБЕ	НЕТО МАСА У КГ
1	2710	Уља добијена од нафте и битуменозних минерала	757.387.236,39
2	2709	Нафта сирова	650.822.916,74
3	2601	Руде гвожђа и концентрати	465.169.768,00
4	2702	Мрки угаљ и лигнит	340.748.266,13
5	3102	Азотна ђубрива, минерална или хемијска	294.320.707,30
6	3105	Минерална или хемијска ђубрива	258.842.271,42
7	2711	Природни гас	222.687.580,75
8	2704	Кокс од каменог угља, мрког угља, лигнита или тресета	163.913.017,00
9	2701	Камени угаљ, укључујући и брикете разних облика каменог угља	148.906.528,28
10	2523	Цемент	141.494.852,12
11	2501	Со	137.751.721,90
12	4407	Дрво буково дебљине веће од 6 мм	131.625.673,86
13	2713	Кокс и битумен	122.910.037,75
14	8703	Путнички аутомобили	117.830.861,96
15	7213	Топло ваљана жица у котуровима, од гвожђа или нелегираног челика	77.667.823,24
16	7010	Балони, боце, тегле, лонци, фиоле, ампуле и остали контејнери, од стакла, за транспорт или паковање робе	72.334.648,36
17	2510	Природни калцијум фосфати, природни алуминијум калцијум фосфати и фосфатна креда	69.066.482,00
18	4410	Плоче, иверице	66.297.733,54
19	7214	Шипке од гвожђа или нелегираног челика, коване, топоваљане	64.098.460,50
20	4810	Хартија и картон са премазом	63.823.292,17

¹⁾ Подаци обухватају Ц4 - стављање робе у слободан промет (редован увоз робе)

²⁾ Без података за АПКМ

1.18. НАЈВЕЋИ УВОЗ РОБЕ ПО ВРЕДНОСТИ ^{1) 2) 3)}
ОД 1.1.2012. ДО 30.9.2012. ГОДИНЕ

РЕДНИ БРОЈ	ТАРИФНИ БРОЈ	ТРГОВАЧКИ НАЗИВ РОБЕ	ВРЕДНОСТ У ЕУР
1	2710	Уља добијена од нафте и битуменозних минерала	624.142.792,75
2	2711	Природни гас	549.679.482,75
3	2709	Нафта сирова	422.172.627,00
4	8703	Путнички аутомобили	333.731.653,62
5	3004	Лекови који се састоје од помешаних или непомешаних производа припремљени и одмерени за продају на мало	277.042.762,34
6	2716	Електрична енергија	153.491.074,38
7	8517	Телефонски апарати, видеофони	151.869.509,78
8	3105	Минерална или хемијска ђубрива	114.673.276,55
9	8471	Машине за аутоматску обраду података	99.754.066,12
10	3102	Азотна ђубрива, минерална или хемијска	88.574.963,29
11	3901	Полимери етилена	84.202.651,75
12	3907	Полиацетали, остали полиетри и епоксидне смоле, у примарним облицима	76.713.853,89
13	7408	Жица од бакра	66.218.284,88
14	3808	Инсектициди, родентициди, фунгициди и хербициди за продају на мало	65.702.035,79
15	3402	Органска површински активна средства за прање	64.023.719,25
16	8701	Трактори и друмски тегљачи	63.706.173,62
17	0901	Кафа, пржене или непржена	61.745.251,47
18	8708	Делови и прибор за моторна возила	57.065.586,43
19	4810	Хартија и картон са премазом	56.848.678,78
20	8704	Моторна возила за превоз робе	55.565.499,00

¹⁾ Подаци обухватају Ц4 - стављање робе у слободан промет (редован увоз робе)

²⁾ За обрачун вредности коришћена је царинска вредност

³⁾ Без података за АПКМ

**1.19. НАЈВЕЋИ ИЗВОЗ РОБЕ ПО НЕТО ТЕЖИНИ ^{1) 2)}
ОД 1.1.2012. ДО 30.9.2012. ГОДИНЕ**

РЕДНИ БРОЈ	ТАРИФНИ БРОЈ	ТРГОВАЧКИ НАЗИВ РОБЕ	НЕТО МАСА У КГ
1	1005	Кукуруз	597.461.786,47
2	7208	Топло ваљани лим од гвожђа, непревучени	73.521.045,11
3	7204	Отпаци и остаци од гвожђа или челика; отпадни инготи	71.323.423,00
4	2710	Уља добијена од нафте и битуменозних минерала	58.006.753,15
5	1701	Шећер од шећерне трске и шећерне репе и хемијски чиста сахароза	40.719.402,70
6	0811	Воће некувано, кувано, смрзнуто, јагодичасто	35.405.865,10
7	2303	Остаци од производње скроба и слични остаци, резанци од шећерне репе	35.079.090,00
8	1101	Брашно од пшенице или наполице	29.706.940,00
9	3102	Азотна ђубрива, минерална или хемијска	29.678.768,80
10	808	Јабуре, крушке и дуње, свеже	27.234.753,81
11	6904	Керамичке зидарске опеке, блокови за подове, блокови	26.844.668,60
12	2202	Вода, укључујући минералну воду и газирану воду са додатком шећера или других средстава	26.483.773,68
13	7207	Полупроизводи од гвожђа или нелегираног челика	24.908.290,00
14	7210	Бели лим од гвожђа, превучен	23.339.151,00
15	6905	Црепови и остали производи за грађевинарство, од керамике	21.715.126,65
16	1512	Уље од семена сунцокрета, шафранике и памуковог семена	20.891.266,56
17	3214	Стаклорезачки кит, калемарски кит, смолни малтери, масе за заптивање и остали китови	20.542.097,31
18	2309	Производи који се употребљавају за исхрану животиња	19.941.437,36
19	1001	Брашно од пшенице или наполице	19.735.501,00
20	4410	Плоче, иверице	19.359.888,95

¹⁾ Подаци обухватају Ц1 - извоз робе (редован извоз робе)

²⁾ Без података за АПКМ

1.20. НАЈВЕЋИ ИЗВОЗ РОБЕ ПО ВРЕДНОСТИ ^{1) 2) 3)}
ОД 1.1.2012. ДО 30.9.2012. ГОДИНЕ

РЕДНИ БРОЈ	ТАРИФНИ БРОЈ	ТРГОВАЧКИ НАЗИВ РОБЕ	ВРЕДНОСТ У ЕУР
1	1005	Кукуруз	351.596.556,21
2	811	Воће некувано, кувано, смрзнуто, јагодичасто	146.467.679,69
3	3004	Лекови који се састоје од помешаних или непомешаних производа припремљени и одмерени за продају на мало	123.216.559,07
4	2710	Уља добијена од нафте и битуменозних минерала	95.931.115,72
5	7208	Топло ваљани лим од гвожђа, непревучени	89.529.023,64
6	7204	Отпаци и остаци од гвожђа или челика; отпадни инготи	84.420.890,12
7	1701	Шећер од шећерне трске и шећерне репе и хемијски чиста сахароза	77.632.890,47
8	2716	Електрична енергија	75.625.924,86
9	6115	Хула-хоп чарапе, чарапе, укључујући чарапе које имају функцију стезања у различитом степену и наглавци без ђонова, плетени	69.013.310,64
10	1512	Уље од семена сунцокрета, шафранике и памучног семена	68.154.590,67
11	8544	Иzolована жица, каблови, оптички каблови	67.649.548,44
12	4811	Хартија, катон и целулозна вата	64.990.916,79
13	3918	Покривачи подова од пластичних маса, тапети за зидове	63.993.332,67
14	7403	Рафинисани бакар и легуре бакра	61.828.771,37
15	3917	Цеви, црева и прибор за њих од пластичних маса	61.232.778,45
16	4011	Нове спољне пнеуматске гуме (укључујући и тјубелес гуме)	56.996.633,18
17	7207	Полупроизводи од гвожђа или нелегираног челика	56.578.899,25
18	7411	Цеви од бакра	55.893.212,60
19	9403	Остали намештај и његови делови	54.036.683,22
20	2202	Вода, укључујући минералну воду и газирану воду са додатком шећера или других средстава	48.438.939,76

¹⁾ Подаци обухватају Ц1 - извоз робе (редован извоз робе)

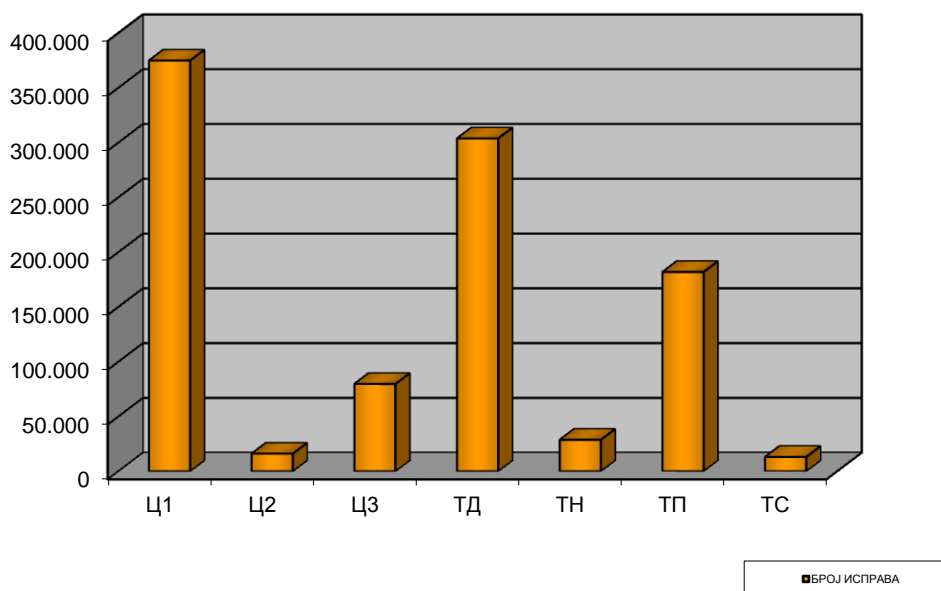
²⁾ За обрачун вредности коришћена је фактурна вредност

³⁾ Без података за АПКМ

**2.1. УКУПАН БРОЈ ТРАНЗИТНИХ ДОКУМЕНАТА ¹⁾
ОД 1.1.2012. ДО 30.9.2012.ГОДИНЕ**

ВРСТА ИСПРАВЕ	БРОЈ ИСПРАВА
Ц1	374.877
Ц2	16.140
Ц3	79.749
ТД	303.813
ТН	28.781
ТП	181.896
ТС	13.135
УКУПНО	998.391

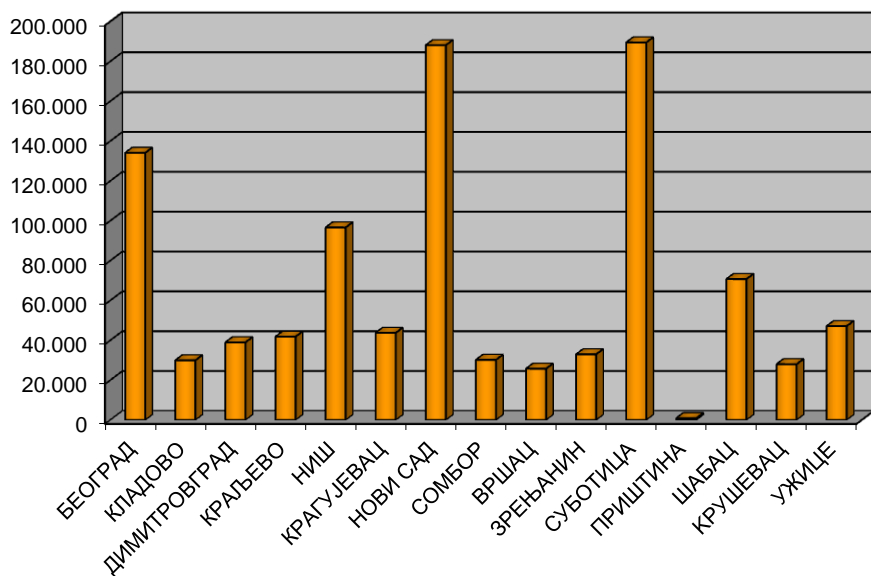
Ц1 - ИЗВОЗ
Ц2 - ПРИВРЕМЕНИ ИЗВОЗ
Ц3 - ПОНОВНИ ИЗВОЗ
ТД - ТРАНЗИТ ДОЛАЗЕЋИ (УВОЗНИ СМЕР)
ТН - НАКНАДНИ ТРАНЗИТ
ТП - ПРАВИ ТРАНЗИТ
ТС - ТРАНЗИТ КА ЦИ ИЗЛАСКА (ИЗВОЗНИ СМЕР)



¹⁾ Без података за АПКМ

**2.2. УКУПАН БРОЈ ТРАНЗИТНИХ ДОКУМЕНАТА ¹⁾
ПО ЦАРИНАРНИЦАМА
ОД 1.1.2012. ДО 30.9.2012. ГОДИНЕ**

НАЗИВ ЦАРИНАРНИЦЕ	БРОЈ ИСПРАВА
БЕОГРАД	134.077
КЛАДОВО	29.942
ДИМИТРОВГРАД	38.970
КРАЉЕВО	41.813
НИШ	96.634
КРАГУЈЕВАЦ	43.732
НОВИ САД	188.104
СОМБОР	30.184
ВРШАЦ	25.734
ЗРЕЊАНИН	32.959
СУБОТИЦА	189.495
ПРИШТИНА	925
ШАБАЦ	70.723
КРУШЕВАЦ	28.002
УЖИЦЕ	47.097
УКУПНО	998.391

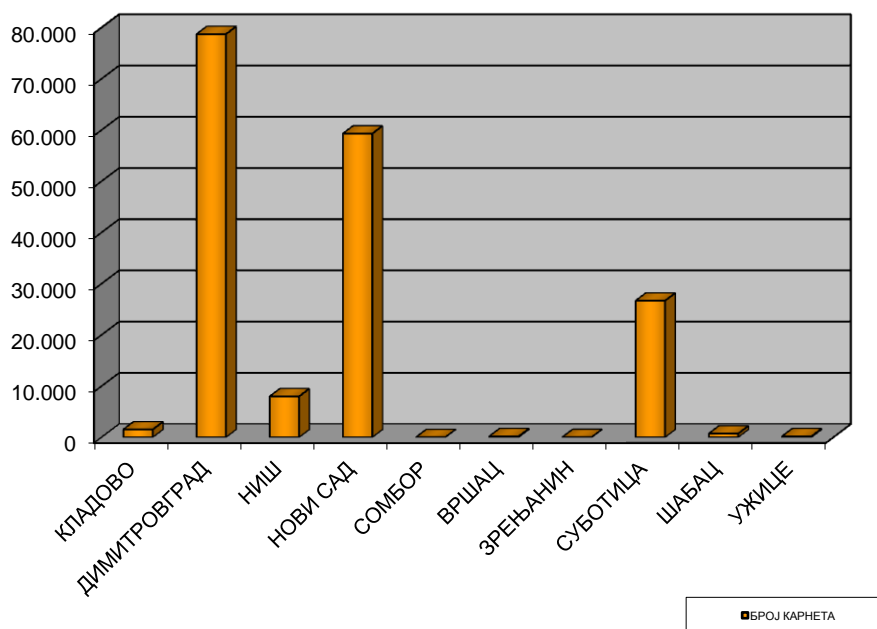


■ БРОЈ ИСПРАВА

¹⁾ Без података за АПКМ

**2.3. УКУПАН БРОЈ ПРОВОЗНИХ ТИР КАРНЕТА ¹⁾
ПО ЦАРИНАРНИЦАМА
ОД 1.1.2012. ДО 30.9.2012. ГОДИНЕ**

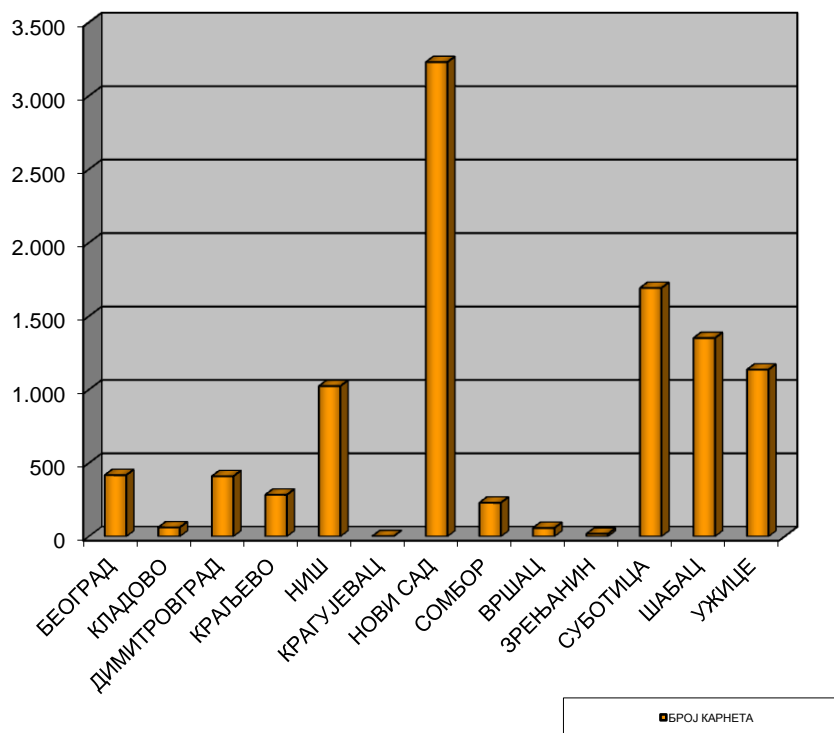
НАЗИВ ЦАРИНАРНИЦЕ	БРОЈ КАРНЕТА
КЛАДОВО	1.529
ДИМИТРОВГРАД	78.708
НИШ	7.987
НОВИ САД	59.292
СОМБОР	22
ВРШАЦ	186
ЗРЕЊАНИН	40
СУБОТИЦА	26.665
ШАБАЦ	730
УЖИЦЕ	186
УКУПНО	175.345



¹⁾ Без података за АПКМ

**2.4. УКУПАН БРОЈ АТА КАРНЕТА ¹⁾
ПО ЦАРИНАРНИЦАМА
ОД 1.1.2012. ДО 30.9.2012. ГОДИНЕ**

НАЗИВ ЦАРИНАРНИЦЕ	БРОЈ КАРНЕТА
БЕОГРАД	418
КЛАДОВО	62
ДИМИТРОВГРАД	410
КРАЉЕВО	284
НИШ	1.024
КРАГУЈЕВАЦ	2
НОВИ САД	3.230
СОМБОР	230
ВРШАЦ	58
ЗРЕЊАНИН	18
СУБОТИЦА	1.692
ШАБАЦ	1.351
УЖИЦЕ	1.136
УКУПНО	9.915



¹⁾ Без података за АПКМ