

САДРЖАЈ

1. РОБНИ ПРОМЕТ

- 1.1. Укупан број Јединствених царинских исправа од 1.1. до 30.06.2011.године
- 1.2. Спољнотрговинска размена са суседним земљама од 1.1. до 30.06.2011.године
- 1.3. Највећи увозници по наплати буџетских прихода од 1.1. до 30.06.2011.године
- 1.4. Увоз робе по намени изражен у нето тежини од 1.1. до 30.06.2011.године
- 1.5. Увоз робе по намени изражен у вредности од 1.1. до 30.06.2011.године
- 1.6. Преглед података о акцизним робама изражен у нето тежини од 1.1. до 30.06.2011.године
- 1.7. Преглед података о обрачунатим акцизним дажбинама од 1.1. до 30.06.2011.године
- 1.8. Највећи увоз робе по вредности од 1.1. до 30.06.2011.године
- 1.9. Највећи извоз робе по вредности од 1.1. до 30.06.2011.године
- 1.10. Највећи увоз робе по земљи отпреме рангиран по вредности од 1.1. до 30.06.2011.године
- 1.11. Највећи извоз робе по земљи одредишта рангиран по вредности од 1.1. до 30.06.2011.године

2. ТРАНЗИТ

- 2.1. Укупан број транзитних докумената од 1.1. до 30.06.2011.године
- 2.2. Укупан број транзитних докумената по царинарницама од 1.1. до 30.06.2011.године
- 2.3. Укупан број провозних ТИР карнета по царинарницама од 1.1. до 30.06.2011.године

**1.1. УКУПАН БРОЈ ЈЕДИНСТВЕНИХ ЦАРИНСКИХ ИСПРАВА ¹⁾
ОД 1.1.2011. ДО 30.6.2011. ГОДИНЕ**

ЦАРИНАРНИЦА	ВРСТА ИСПРАВЕ	Ц1	Ц2	Ц3	Ц4	Ц5	Ц6	Ц7	Ц9	УКУПНО
БЕОГРАД	ЈЦИ	49.399	3.089	10.476	166.707	4.470	3.096	20.260	396	257.893
	НАИМЕНОВАЊА	105.779	4.841	32.650	830.705	10.007	4.873	41.875	11.429	1.042.159
КЛАДОВО	ЈЦИ	2.427	93	655	4.970	211	68	765	2	9.191
	НАИМЕНОВАЊА	3.356	152	1.489	7.770	715	153	835	2	14.472
ДИМИТРОВГРАД	ЈЦИ	447	6	2.914	4.452	588	5	1.128	4	9.544
	НАИМЕНОВАЊА	704	6	3.788	9.540	3.665	6	1.301	13	19.023
КРАЉЕВО	ЈЦИ	19.912	139	3.086	21.410	1.452	108	4.003	18	50.128
	НАИМЕНОВАЊА	35.667	273	7.723	44.346	8.044	217	4.349	18	100.637
НИШ	ЈЦИ	12.501	87	2.291	18.966	2.134	84	1.398	3	37.464
	НАИМЕНОВАЊА	22.609	144	10.522	48.252	20.530	151	1.451	5	103.664
КРАГУЈЕВАЦ	ЈЦИ	24.308	1.251	4.171	18.634	3.275	565	4.543	23	56.770
	НАИМЕНОВАЊА	39.352	1.987	18.220	39.651	27.838	1.085	5.365	23	133.521
НОВИ САД	ЈЦИ	27.415	1.482	3.692	41.842	2.356	337	4.193	3	81.320
	НАИМЕНОВАЊА	44.412	3.039	8.358	113.066	9.369	1.119	5.950	3	185.316
СОМБОР	ЈЦИ	7.020	388	2.236	2.156	2.147	300	111	0	14.358
	НАИМЕНОВАЊА	10.874	807	6.940	5.025	5.829	663	111	0	30.249
ВРШАЦ	ЈЦИ	3.184	423	470	3.880	199	189	203	0	8.548
	НАИМЕНОВАЊА	5.815	1.689	755	7.665	1.296	251	208	0	17.679
ЗРЕЊАНИН	ЈЦИ	8.543	966	3.383	5.298	2.667	248	1.346	6	22.457
	НАИМЕНОВАЊА	12.445	1.006	10.282	13.639	13.069	331	1.461	10	52.243
СУБОТИЦА	ЈЦИ	10.140	240	4.319	31.451	4.308	160	2.427	3	53.048
	НАИМЕНОВАЊА	17.590	279	9.624	104.750	15.524	320	4.634	3	152.724
ШАБАЦ	ЈЦИ	22.873	792	4.876	25.817	3.258	309	1.602	2	59.529
	НАИМЕНОВАЊА	33.506	1.206	10.844	48.375	12.680	583	2.060	2	109.256
УЖИЦЕ	ЈЦИ	11.024	73	4.271	7.641	1.247	61	1.493	107	25.917
	НАИМЕНОВАЊА	18.445	150	6.828	12.004	3.899	82	1.630	251	43.289
УКУПНО ЈЦИ		199.193	9.029	46.840	353.224	28.312	5.530	43.472	567	686.167
УКУПНО НАИМЕНОВАЊА		350.554	15.579	128.023	1.284.788	132.465	9.834	71.230	11.759	2.004.232

ЗНАЧЕЊЕ СКРАЋЕНИЦА:

Ц1-ИЗВОЗ РОБЕ

Ц2-ПРИВРЕМЕНИ ИЗВОЗ РОБЕ

Ц3-ПОНОВНИ ИЗВОЗ РОБЕ

Ц4-СТАВЉАЊЕ РОБЕ У СЛОБОДАН ПРОМЕТ (УВОЗ РОБЕ)

Ц5-ПРИВРЕМЕНИ УВОЗ РОБЕ

Ц6-ПОНОВНИ УВОЗ РОБЕ

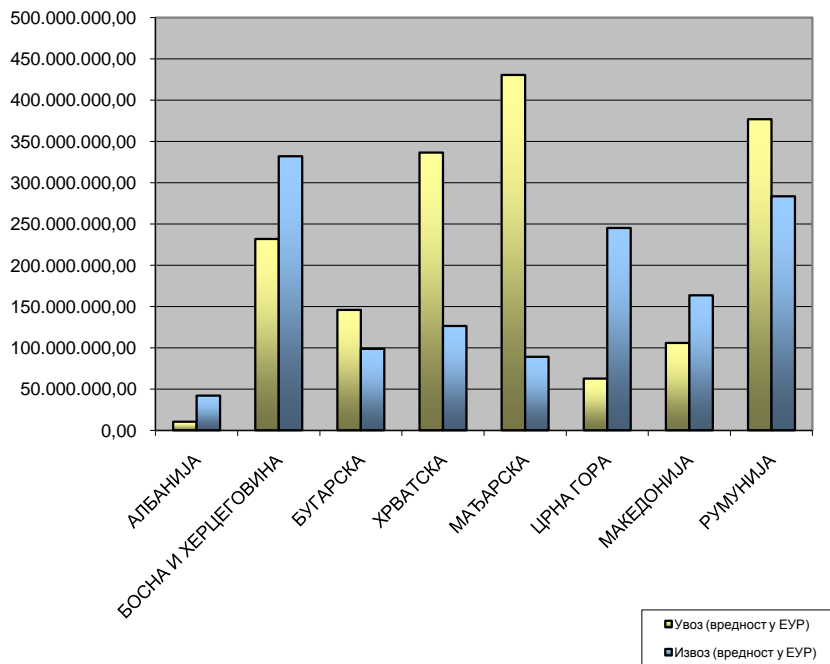
Ц7-ЦАРИНСКО СКЛАДИШТЕЊЕ РОБЕ

Ц9-ПРЕРАДА РОБЕ ПОД ЦАРИНСКОМ КОНТРОЛОМ И УНИШТЕЊЕ РОБЕ

¹⁾ Без података за АПКМ

1.2. СПОЉНОТРГОВИНСКА РАЗМЕНА РОБЕ СА СУСЕДНИМ ЗЕМЉАМА ^{1) 2) 3)}
ОД 1.1.2011. ДО 30.6.2011.ГОДИНЕ

ЗЕМЉА	УВОЗ		ИЗВОЗ	
	НЕТО МАСА У КГ	ВРЕДНОСТ У ЕУР	НЕТО МАСА У КГ	ВРЕДНОСТ У ЕУР
АЛБАНИЈА	10.603.277,58	10.368.511,85	100.415.671,48	41.988.953,94
БОСНА И ХЕРЦЕГОВИНА	695.255.646,87	231.739.405,32	523.702.713,42	331.942.271,17
БУГАРСКА	172.217.965,93	145.811.365,71	195.458.496,67	98.673.313,35
ХРВАТСКА	313.613.561,92	336.391.426,10	278.753.245,34	126.357.490,15
МАЂАРСКА	430.741.134,90	430.448.829,04	148.378.616,89	89.017.044,35
ЦРНА ГОРА	68.946.616,86	62.627.725,00	365.639.547,24	245.091.484,58
МАКЕДОНИЈА	159.956.580,63	105.804.262,20	294.139.465,58	163.502.977,31
РУМУНИЈА	563.779.162,81	376.806.412,36	1.060.707.637,05	283.438.625,11



¹⁾ Подаци обухватају Ц4-стављање робе у слободан промет(редован увоз робе) и Ц1-извоз робе(редован извоз робе)

²⁾ За обрачун је коришћена царинска вредност код Ц4, а фактурна вредност код Ц1

³⁾ Без података за АПКМ

1.3. НАЈВЕЋИ УВОЗНИЦИ ПО НАПЛАТИ БУЏЕТСКИХ ПРИХОДА ^{1) 2)}
ОД 1.1.2011. ДО 30.6.2011. ГОДИНЕ

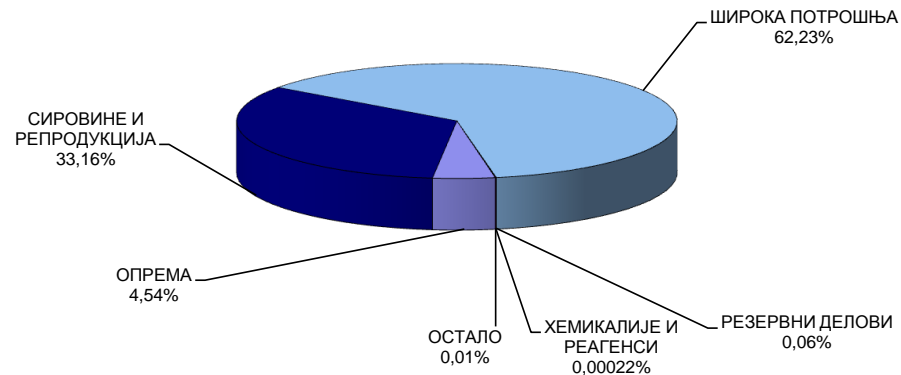
РЕДНИ БРОЈ	НАЗИВ УВОЗНИКА	ЦАРИНСКЕ	ПОРЕСКЕ	АКЦИЗНЕ	УКУПНЕ
		ДАЖБИНЕ У РСД	ДАЖБИНЕ У РСД	ДАЖБИНЕ У РСД	ДАЖБИНЕ У РСД
1	NAFTNA INDUSTRIJA SRBIJE A.D., NOVI SAD	501.666.734,66	10.346.336.112,61	3.558.444.970,00	14.406.447.817,27
2	LUKOIL SRBIJA A.D., BEOGRAD	116.445,22	2.278.747.777,64	4.501.752.025,00	6.780.616.247,86
3	U.S. STEEL SERBIA D.O.O., SMEDEREVO	260.764.644,62	6.024.935.502,64	0,00	6.285.700.147,26
4	IMPERIAL TOBACCO SCG, BEOGRAD	121.466.261,00	554.838.979,49	2.434.976.175,00	3.111.281.415,49
5	SRBIJAGAS JAVNO PREDUZECE, NOVI SAD	16.703.029,72	3.032.044.210,57	0,00	3.048.747.240,29
6	OMV SRBIJA D.O.O., BEOGRAD	13.020.395,12	1.094.511.762,39	1.907.439.794,00	3.014.971.951,51
7	HIP - PETROHEMIJA A.D., PANČEVO	17.791.985,47	2.024.187.419,04	0,00	2.041.979.404,51
8	EKO SERBIA A.D., BEOGRAD	61.815,28	526.735.079,33	1.116.379.840,00	1.643.176.734,61
9	PETROBART D.O.O., BEOGRAD	722.078,67	488.507.879,05	1.024.745.004,96	1.513.974.962,68
10	TDR, BEOGRAD	24.128.169,75	218.844.367,81	1.024.599.530,00	1.267.572.067,56
11	INTERMOL D.O.O., BEOGRAD	384.451,84	394.706.876,49	804.549.466,94	1.199.640.795,27
12	MG OIL D.O.O., BEOGRAD	8.628.618,09	346.237.320,84	718.945.060,46	1.073.810.999,39
13	EVOLUCIJA 2004 D.O.O., BEOGRAD	30.340,00	322.095.192,92	683.414.901,00	1.005.540.433,92
14	GRAND PROM A.D., BEOGRAD	52.482.197,35	449.401.267,41	475.418.126,15	977.301.590,91
15	PHILIP MORRIS OPERATIONS A.D., NIŠ	102.706.081,45	406.033.303,59	372.474.250,00	881.213.635,04
16	TETRA PAK PRODUCTION D.O.O., BEOGRAD	35.337.583,15	796.194.553,88	26,67	831.532.163,70
17	BRITISH AMERICAN TOBACCO, BEOGRAD	36.266.297,54	160.857.950,07	631.730.875,00	828.855.122,61
18	TARKETT D.O.O., BAČKA PALANKA	15.149.656,82	787.642.779,43	0,00	802.792.436,25
19	BALL PAKOVANJA EVROPA D.O.O., ZEMUN POLJE	12.557.642,83	787.957.364,99	378,64	800.515.386,46
20	NELT CO. D.O.O, DOBANOVCI	117.897.761,30	665.952.430,06	0,00	783.850.191,36
21	RENAULT NISSAN SRBIJA D.O.O., BEOGRAD	178.215.776,70	563.307.131,24	0,00	741.522.907,94
22	SPEED D.O.O., BEOGRAD	86.106,23	233.334.787,81	496.173.071,00	729.593.965,04
23	FABRIKA BAKARNIH CEVI A.D., MAJDANPEK	323.204,28	714.003.264,64	0,00	714.326.468,92
24	PORSCHE SCG D.O.O., BEOGRAD	155.980.155,09	527.152.171,37	0,00	683.132.326,46
25	STRAUSS ADRIATIC D.O.O., ŠIMANOVCI	37.570.216,69	275.458.660,04	330.220.367,94	643.249.244,67
26	TELENOR D.O.O., BEOGRAD	184.438.221,72	453.081.503,24	0,00	637.519.724,96
27	HENKEL SRBIJA D.O.O., BEOGRAD	74.583.705,24	560.014.258,64	367.619,28	634.965.583,16
28	CT COMPUTERS D.O.O., BEOGRAD	125.440.570,64	490.863.294,25	0,00	616.303.864,89
29	COCA-COLA HELLENIC , BEOGRAD	64.866.803,87	530.260.840,79	20.917.766,54	616.045.411,20
30	EURO GAS D.O.O., SUBOTICA	4.681.384,98	369.966.085,94	220.794.022,00	595.441.492,92
31	AUTO ČAČAK D.O.O., ČAČAK	119.074.101,19	446.460.204,61	0,00	565.534.305,80
32	DELTA MAXI D.O.O., BEOGRAD	205.173.752,73	358.455.901,36	1.646.853,12	565.276.507,21
33	JT INTERNATIONAL MARKETING, BEOGRAD	5.776.385,53	109.431.695,38	448.519.452,50	563.727.533,41
34	JP ELEKTROPRIVREDA SRBIJE , BEOGRAD	5.377.035,79	545.835.501,88	0,00	551.212.537,67
35	DELTA SPORT D.O.O., BEOGRAD	260.354.934,21	285.038.273,37	0,00	545.393.207,58
36	FIAT AUTOMOBILI SRBIJA D.O.O., KRAGUJEVAC	84.761.210,25	450.798.465,83	0,00	535.559.676,08
37	PIN COMPUTERS D.O.O., NOVI SAD	130.286.042,82	403.115.312,87	0,00	533.401.355,69
38	HEMOPARM A.D., VRŠAC	37.338.420,08	457.081.027,36	1.477,52	494.420.924,96
39	TIGAR TYRES D.O.O., PIROT	59.692.235,15	395.593.279,33	0,00	455.285.514,48
40	IDEA D.O.O. , BEOGRAD	143.950.895,89	282.439.170,90	14.955.095,66	441.345.162,45
41	MERCEDES - BENZ SRBIJA, BEOGRAD	106.067.909,96	331.652.216,66	0,00	437.720.126,62
42	NAFTACHEM D.O.O., NOVI SAD	12.580,00	135.650.676,10	276.384.894,00	412.048.150,10
43	GORENJE D.O.O., BEOGRAD	98.467.966,53	298.796.718,01	0,00	397.264.684,54
44	MB-GAS OIL D.O.O., BEOGRAD	41.704.813,88	350.196.258,44	0,00	391.901.072,32
45	TF KABLE FABRIKA KABLOVA D.O.O., ZAJEČAR	1.872.714,66	383.600.284,49	0,00	385.472.999,15
46	PHOENIX PHARMA, BEOGRAD	27.998.643,25	348.335.471,00	0,00	376.334.114,25
47	GRAND MOTORS D.O.O., BEOGRAD	84.861.278,62	289.601.299,35	0,00	374.462.577,97
48	AGROMARKET D.O.O., KRAGUJEVAC	106.465.307,59	266.885.626,33	0,00	373.350.933,92
49	VIP MOBILE D.O.O., BEOGRAD	62.150.518,88	302.873.382,15	0,00	365.023.901,03
50	APATINSKA PIVARA APATIN, APATIN	43.483.465,30	315.169.740,52	1.446.995,44	360.100.201,26

¹⁾ Подаци обухватају Ц4 - стављање робе у слободан промет (редован увоз робе)

²⁾ Без података за АПКМ

1.4. УВОЗ РОБЕ ПО НАМЕНИ ИЗРАЖЕН У НЕТО ТЕЖИНИ ^{1) 2)}
ОД 1.1.2011. ДО 30.6.2011. ГОДИНЕ

ЦАРИНАРНИЦА	ОПРЕМА	СИРОВИНЕ И РЕПРОДУКЦИЈА	ШИРОКА ПОТРОШЊА	РЕЗЕРВНИ ДЕЛОВИ	ХЕМИКАЛИЈЕ И РЕАГЕНСИ	ОСТАЛО	УКУПНО KG
БЕОГРАД	60.878.554,27	444.393.754,30	834.023.658,60	850.158,05	2.934,70	141.756,63	1.340.290.816,55
КЛАДОВО	5.382.361,22	20.518.959,71	78.756.078,91	152.755,39	0,00	1.244.356,00	106.054.511,23
ДИМИТРОВГРАД	2.422.912,36	12.423.729,99	37.630.181,98	375,29	0,00	263.867,00	52.741.066,62
КРАЉЕВО	12.516.074,58	107.955.028,50	81.102.956,92	145.212,65	0,10	11.695,50	201.730.968,25
НИШ	3.906.136,00	45.362.264,41	175.705.258,46	73.659,09	243,50	10.286,00	225.057.847,46
КРАГУЈЕВАЦ	22.900.217,66	1.823.099.527,46	101.483.608,48	1.534.739,00	0,01	1.784.643,50	1.950.802.736,11
НОВИ САД	19.454.815,00	215.097.026,25	474.539.390,63	637.906,51	0,00	155.233,30	709.884.371,69
СОМБОР	3.970.434,95	33.961.244,06	8.795.571,04	7.492,26	0,00	4.319,00	46.739.061,31
ВРШАЦ	1.125.802,13	30.647.574,65	79.551.454,98	3.499,87	425,07	446.390,00	111.775.146,70
ЗРЕЊАНИН	7.885.865,37	38.789.992,93	8.475.281,22	132.607,12	0,00	30.407,00	55.314.153,64
СУБОТИЦА	10.962.661,55	79.487.642,99	339.959.571,52	68.889,45	0,00	450,00	430.479.215,51
ШАБАЦ	26.181.978,85	97.768.696,56	315.410.671,76	237.316,48	0,06	70.793,00	439.669.456,71
УЖИЦЕ	3.879.939,22	54.557.631,30	73.407.233,22	73.648,64	0,00	26.786,00	131.945.238,38
УКУПНО KG	181.467.753,16	3.004.063.073,11	2.608.840.917,72	3.918.259,80	3.603,44	4.190.982,93	5.802.484.590,16

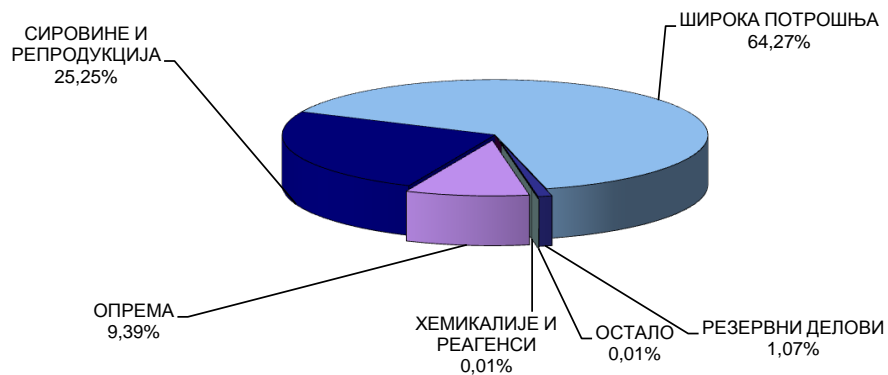


¹⁾ Подаци обухватају Ц4 - стављање робе у слободан промет (редован увоз робе)

²⁾ Без података за АПКМ

**1.5. УВОЗ РОБЕ ПО НАМЕНИ ИЗРАЖЕН У ВРЕДНОСТИ ^{1) 2) 3)}
ОД 1.1.2011. ДО 30.6.2011. ГОДИНЕ**

ЦАРИНАРНИЦА	ОПРЕМА	СИРОВИНЕ И РЕПРОДУКЦИЈА	ШИРОКА ПОТРОШЊА	РЕЗЕРВНИ ДЕЛОВИ	ХЕМИКАЛИЈЕ И РЕАГЕНСИ	ОСТАЛО	УКУПНО РСД
БЕОГРАД	28.150.387.425,10	75.690.751.603,36	192.689.793.872,37	3.198.228.165,47	33.380.440,57	33.993.474,32	299.796.534.981,19
КЛАДОВО	1.572.840.252,48	6.800.781.883,00	3.154.924.517,86	233.059.402,90	0,00	194.095.063,59	11.955.701.119,83
ДИМИТРОВГРАД	384.744.456,60	1.574.681.162,42	4.249.168.589,77	1.626.327,49	0,00	37.958.691,06	6.248.179.227,34
КРАЉЕВО	2.685.254.007,00	11.581.128.526,48	13.577.641.950,08	90.555.387,16	35,40	1.132.817,00	27.935.712.723,12
НИШ	1.106.542.479,76	8.042.634.571,70	13.509.645.627,93	180.392.891,73	698.133,84	2.255.619,86	22.842.169.324,82
КРАГУЈЕВАЦ	3.253.207.634,19	38.633.795.031,40	11.343.315.415,28	906.144.862,47	34.606,86	380.909.179,31	54.517.406.729,51
НОВИ САД	3.495.479.769,23	18.023.091.232,09	47.022.255.354,95	399.069.275,70	0,00	18.734.085,54	68.958.629.717,51
СОМБОР	253.377.049,11	2.020.415.285,26	957.879.268,07	32.534.095,84	0,00	1.002.277,14	3.265.207.975,42
ВРШАЦ	166.476.181,46	4.393.967.151,21	3.331.704.145,80	30.077.798,93	31.314.399,26	86.561.601,07	8.040.101.277,73
ЗРЕЊАНИН	1.216.411.619,42	4.675.688.777,27	1.991.945.438,49	408.123.666,07	0,00	6.309.621,96	8.298.479.123,21
СУБОТИЦА	1.877.017.291,57	39.397.854.235,79	30.715.330.140,61	157.348.578,69	0,00	64.999,20	72.147.615.245,86
ШАБАЦ	2.141.623.909,57	12.234.260.911,04	14.685.166.550,01	240.009.941,54	714.607,43	6.492.841,78	29.308.268.761,37
УЖИЦЕ	1.447.412.303,83	4.905.736.176,16	3.492.871.191,89	49.372.078,38	0,00	2.556.932,61	9.897.948.682,87
УКУПНО РСД	47.750.774.379,32	227.974.786.547,18	340.721.642.063,11	5.926.542.472,37	66.142.223,36	772.067.204,44	623.211.954.889,78



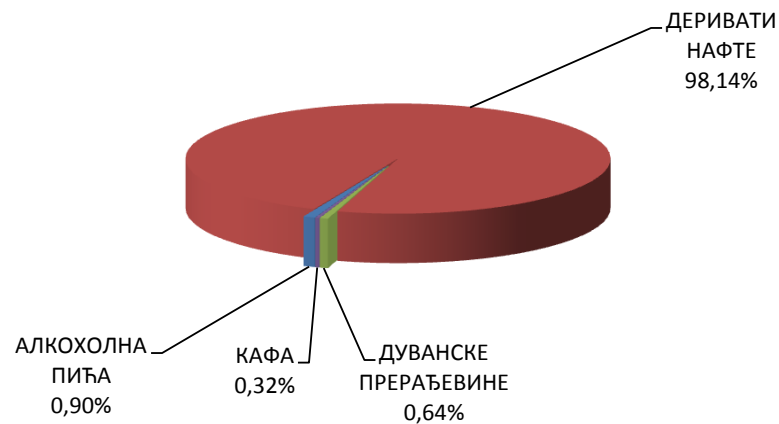
¹⁾ Подаци обухватају Ц4 - стављање робе у слободан промет (редован увоз робе)

²⁾ За обрачун вредности коришћена је царинска вредност

³⁾ Без података за АПКМ

**1.6. ПРЕГЛЕД ПОДАТАКА О АКЦИЗНИМ РОБАМА ИЗРАЖЕН У НЕТО ТЕЖИНИ ¹⁾
ОД 1.1.2011. ДО 30.6.2011. ГОДИНЕ**

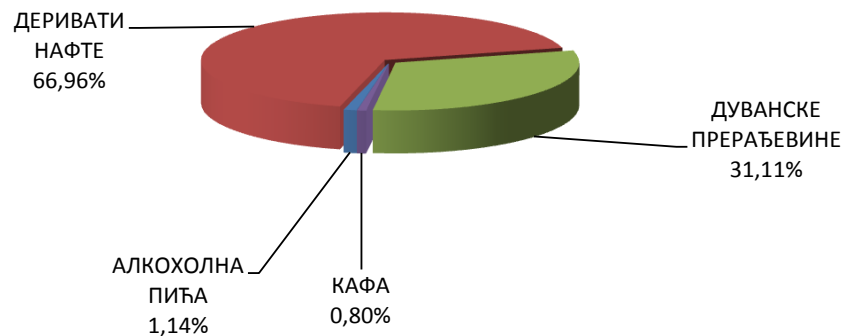
ЦАРИНАРНИЦА	АЛКОХОЛНА ПИЋА	ДЕРИВАТИ НАФТЕ	ДУВАНСКЕ ПРЕРАЂЕВИНЕ	КАФА	УКУПНО КГ
БЕОГРАД	2.177.258,94	237.202.324,35	1.556.816,36	766.326,95	241.702.726,60
КЛАДОВО	0,00	12.271.225,00	0,00	0,00	12.271.225,00
ДИМИТРОВГРАД	0,00	0,00	0,00	0,00	0,00
КРАЉЕВО	0,00	417.258,00	0,00	30.284,60	447.542,60
НИШ	406.582,80	25.673.490,00	82.001,77	860.215,72	27.022.290,29
КРАГУЈЕВАЦ	63.022,11	54.089,00	0,00	997,10	118.108,21
НОВИ САД	1.033.832,72	68.381.712,14	0,00	7.289.610,05	76.705.154,91
СОМБОР	79.534,24	81.487,00	0,00	0,00	161.021,24
ВРШАЦ	3,00	27,70	0,00	0,00	30,70
ЗРЕЊАНИН	0,00	174.896,00	0,00	0,00	174.896,00
СУБОТИЦА	667.880,40	509.335,00	0,00	7.291,20	1.184.506,60
ШАБАЦ	194.294,67	241.737,00	0,00	7.539.018,62	7.975.050,29
УЖИЦЕ	55.878,00	0,00	0,00	48.960,00	104.838,00
УКУПНО КГ	4.678.286,88	345.007.581,19	1.638.818,13	16.542.704,24	367.867.390,44



¹⁾ Подаци обухватају Ц4 - стављање робе у слободан промет (редован увоз робе)

1.7. ПРЕГЛЕД ПОДАТАКА О ОБРАЧУНАТИМ АКЦИЗНИМ ДАЖБИНАМА ^{1) 2)}
ОД 1.1.2011. ДО 30.6.2011. ГОДИНЕ

ЦАРИНАРНИЦА	АЛКОХОЛНА ПИЋА	ДЕРИВАТИ НАФТЕ	ДУВАНСКЕ ПРЕРАЂЕВИНЕ	КАФА	УКУПНО РСД
БЕОГРАД	179.849.725,92	10.594.813.948,12	4.922.861.863,55	126.161.550,68	15.823.687.088,27
КЛАДОВО	0,00	546.869.653,41	0,00	0,00	546.869.653,41
ДИМИТРОВГРАД	0,00	0,00	0,00	0,00	0,00
КРАЉЕВО	0,00	22.256.541,72	0,00	3.345.030,99	25.601.572,71
НИШ	9.422.492,88	1.178.706.336,58	372.474.250,00	65.067.681,36	1.625.670.760,82
КРАГУЈЕВАЦ	1.160.721,45	2.777.798,46	0,00	221.767,75	4.160.287,66
НОВИ САД	79.259.357,38	3.031.824.891,39	0,00	508.701.077,49	3.619.785.326,26
СОМБОР	1.446.699,92	4.346.516,58	0,00	0,00	5.793.216,50
ВРШАЦ	293,04	1.477,52	0,00	0,00	1.770,56
ЗРЕЊАНИН	0,00	9.328.952,64	0,00	0,00	9.328.952,64
СУБОТИЦА	13.634.173,42	27.483.639,42	0,00	1.400.102,75	42.517.915,59
ШАБАЦ	4.181.996,48	12.894.251,58	0,00	504.966.057,41	522.042.305,47
УЖИЦЕ	5.410.970,79	0,00	0,00	3.625.092,60	9.036.063,39
УКУПНО РСД	294.366.431,28	15.431.304.007,42	5.295.336.113,55	1.213.488.361,03	22.234.494.913,28



¹⁾ Подаци обухватају Ц4 - стављање робе у слободан промет (редован увоз робе)

²⁾ За обрачун вредности коришћена је царинска вредност

**1.8. НАЈВЕЋИ УВОЗ РОБЕ ПО ВРЕДНОСТИ ^{1) 2) 3)}
ОД 1.1.2011. ДО 30.6.2011. ГОДИНЕ**

РЕДНИ БРОЈ	ТАРИФНИ БРОЈ	ТРГОВАЧКИ НАЗИВ РОБЕ	ВРЕДНОСТ У ЕУР
1	2711	Природни гас	460.509.224,98
2	2710	Уља добијена од нафте и битуменозних минерала	375.805.294,00
3	2709	Нафта сирова	371.352.852,40
4	8703	Путнички аутомобили	259.220.221,96
5	3004	Лекови који се састоје од помешаних или непомешаних производа припремљени и одмерени за продају на мало	168.231.586,51
6	2704	Кокс од каменог угља, мрког угља, лигнита или тресета	131.667.458,73
7	2601	Руде гвожђа и концентрати	113.126.826,11
8	8517	Телефонски апарати, видеофони	92.376.477,85
9	2716	Електрична енергија	70.271.807,47
10	8419	Машине, уређаји или лабораторијска опрема, за обраду материјала променом температуре	65.262.776,04
11	3105	Минерална или хемијска ђубрива	61.052.370,35
12	8471	Машине за аутоматску обраду података	58.891.875,19
13	3808	Инсектициди, родентициди, фунгициди и хербициди за продају на мало	58.287.253,73
14	8704	Моторна возила з а превоз робе	52.325.908,99
15	3907	Полиацетали, остали полиетри и епоксидне смоле, у примарним облицима	48.142.533,17
16	3901	Полимери етилена	46.980.140,52
17	7408	Жица од бакра	42.530.453,81
18	8701	Трактори и друмски тегљачи	40.926.900,36
19	8443	Машине за штампање	38.031.041,96
20	3402	Органска површински активна средства за прање	36.423.263,10

¹⁾ Подаци обухватају Ц4 - стављање робе у слободан промет (редован увоз робе)

²⁾ За обрачун вредности коришћена је царинска вредност

³⁾ Без података за АПКМ

1.9. НАЈВЕЋИ ИЗВОЗ РОБЕ ПО ВРЕДНОСТИ ^{1) 2) 3)}
ОД 1.1.2011. ДО 30.6.2011. ГОДИНЕ

РЕДНИ БРОЈ	ТАРИФНИ БРОЈ	ТРГОВАЧКИ НАЗИВ РОБЕ	ВРЕДНОСТ У ЕУР
1	7208	Топло ваљани лим од гвожђа, непревучени	240.403.456,90
2	1005	Кукуруз	179.864.814,54
3	0811	Воће некувано, кувано, смрзнуто, јагодичасто	97.361.002,70
4	2710	Уља добијена од нафте и битуменозних минерала	78.974.289,18
5	7210	Бели лим од гвожђа, превучен	77.426.433,14
6	2716	Електрична енергија	73.535.142,53
7	3901	Полимери етилена	69.289.339,07
8	3004	Лекови који се састоје од помешаних или непомешаних производа припремљени и одмерени за продају на мало	61.597.967,34
9	7204	Отпаци и остаци од гвожђа или челика; отпадни инготи	52.849.269,28
10	7209	Хладно ваљани лим од гвожђа, непревучени	48.349.369,89
11	7411	Цеви од бакра	43.844.767,35
12	1701	Шећер од шећерне трске и шећерне репе и хемијски чиста сахароза	40.376.189,78
13	4811	Хартија, катон и целулозна вата	39.724.158,55
14	3918	Покривачи подова од пластичних маса, тапети за зидове	39.062.254,11
15	8708	Делови и прибор за моторна возила	36.881.349,11
16	8544	Изолована жица, каблови, оптички каблови	36.547.760,66
17	7408	Жица од бакра	34.228.392,81
18	7403	Рафинисани бакар и легуре од бакра	33.951.363,99
19	1512	Уље од семена сунцокрета, шафранике и памучног семена	33.311.934,27
20	4418	Грађевинска столарија и остали производи за грађевинарство од дрвета	28.344.388,72

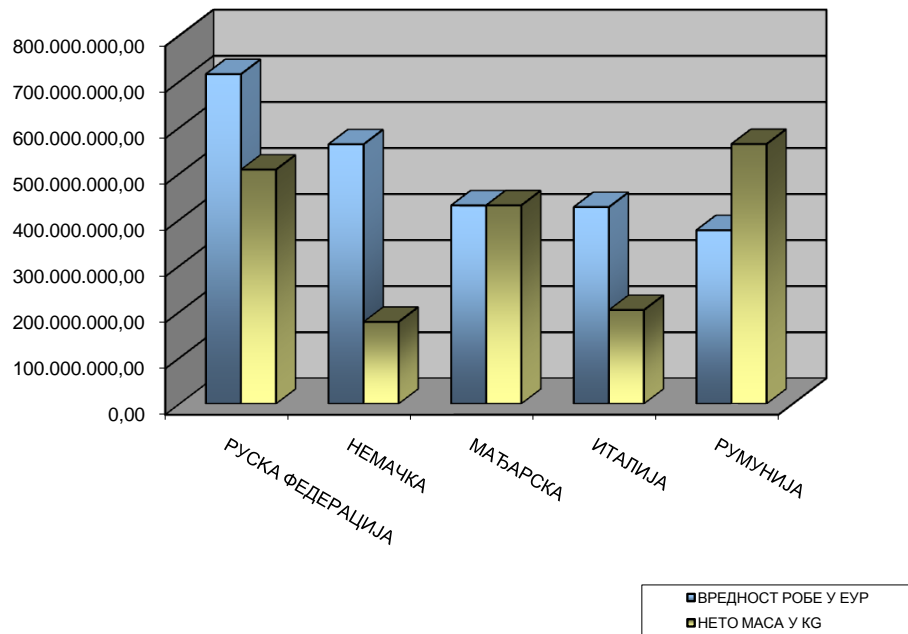
¹⁾ Подаци обухватају Ц1 - извоз робе (редован извоз робе)

²⁾ За обрачун вредности коришћена је фактурна вредност

³⁾ Без података за АПКМ

**1.10. НАЈВЕЋИ УВОЗ РОБЕ ПО ЗЕМЉИ ОТПРЕМЕ
РАНГИРАН ПО ВРЕДНОСТИ ^{1) 2) 3)}
ОД 1.1.2011. ДО 30.6.2011. ГОДИНЕ**

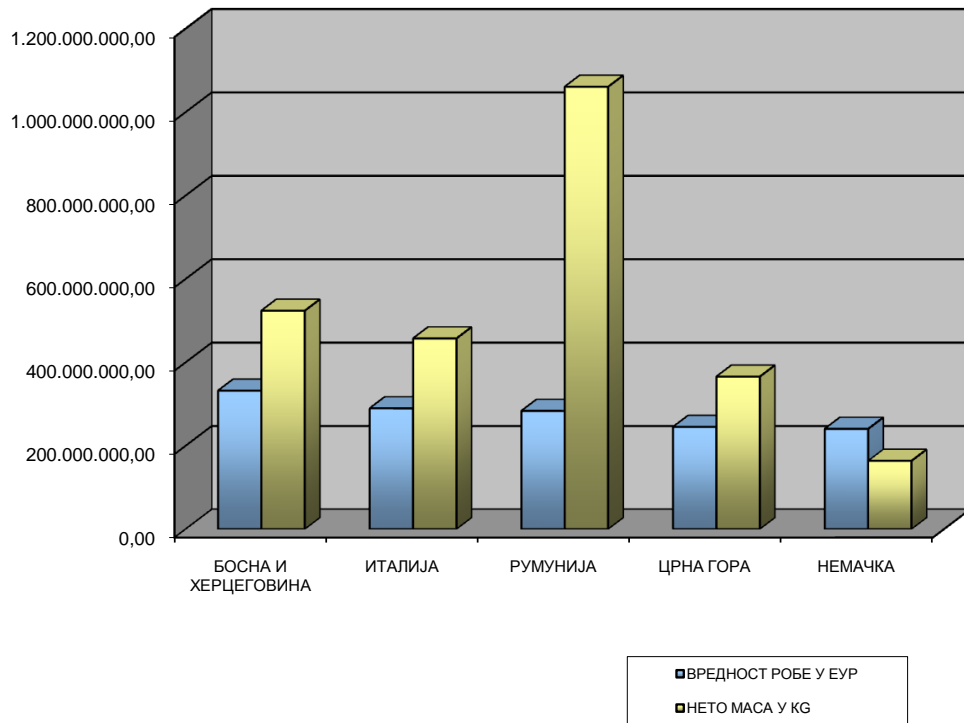
ЗЕМЉА ОТПРЕМЕ	ВРЕДНОСТ РОБЕ У ЕУР	НЕТО МАСА У КГ
РУСКА ФЕДЕРАЦИЈА	715.500.841,04	508.270.343,00
НЕМАЧКА	563.289.059,62	177.792.057,26
МАЂАРСКА	430.448.829,04	430.741.134,90
ИТАЛИЈА	426.875.057,06	203.524.473,91
РУМУНИЈА	376.806.412,36	563.779.162,81



- 1) Подаци обухватају Ц4 - стављање робе у слободан промет (редован увоз робе)
 2) За обрачун вредности коришћена је царинска вредност
 3) Без података за АПКМ

**1.11. НАЈВЕЋИ ИЗВОЗ РОБЕ ПО ЗЕМЉИ ОДРЕДИШТА
РАНГИРАН ПО ВРЕДНОСТИ ^{1) 2) 3)}
ОД 1.1.2011. ДО 30.6.2011. ГОДИНЕ**

ЗЕМЉА ОДРЕДИШТА	ВРЕДНОСТ РОБЕ У ЕУР	НЕТО МАСА У КГ
БОСНА И ХЕРЦЕГОВИНА	331.942.271,17	523.702.713,42
ИТАЛИЈА	289.625.475,83	457.184.130,22
РУМУНИЈА	283.438.625,11	1.060.707.637,05
ЦРНА ГОРА	245.091.484,58	365.639.547,24
НЕМАЧКА	240.367.842,25	163.718.114,46

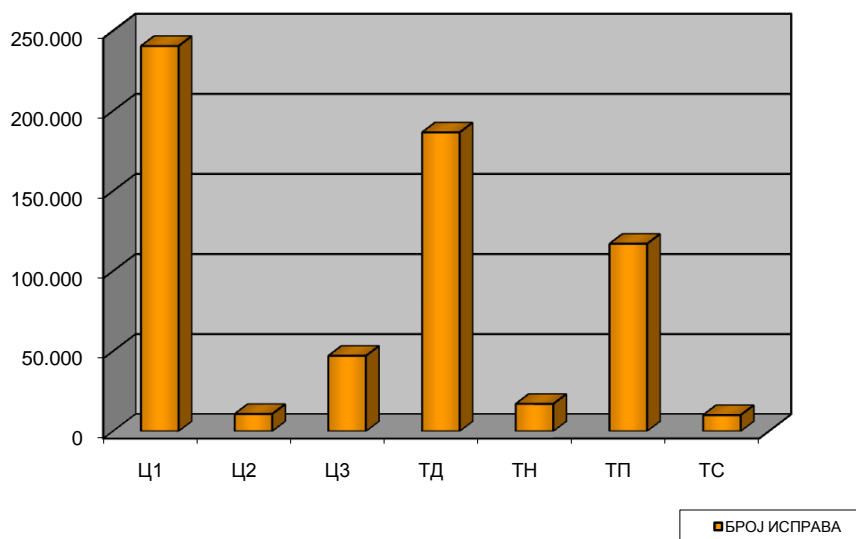


- 1) Подаци обухватају Ц1 - извоз робе (редован извоз робе)
2) За обрачун вредности коришћена је фактурна вредност
3) Без података за АПКМ

**2.1. УКУПАН БРОЈ ТРАНЗИТНИХ ДОКУМЕНАТА ¹⁾
ОД 1.1.2011. ДО 30.6.2011.ГОДИНЕ**

ВРСТА ИСПРАВЕ	БРОЈ ИСПРАВА
Ц1	240.475
Ц2	10.770
Ц3	47.080
ТД	186.582
ТН	17.101
ТП	117.022
ТС	10.126
УКУПНО	629.156

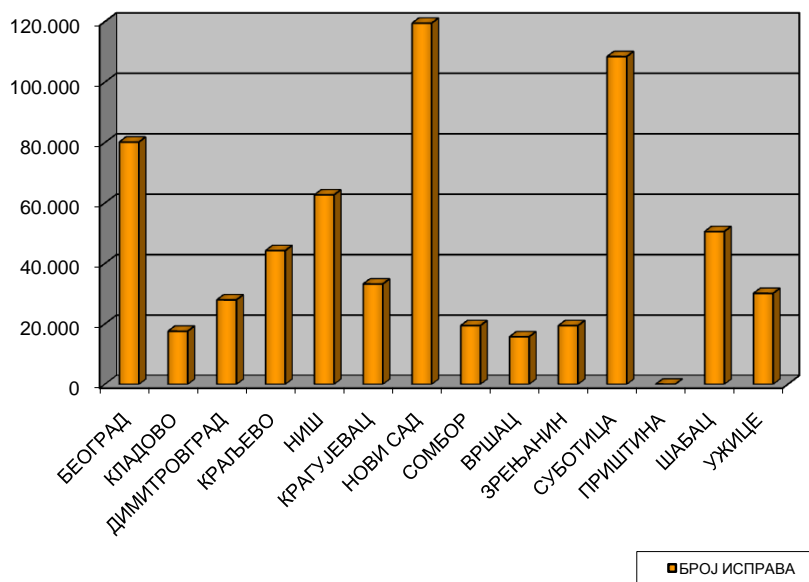
Ц1 - ИЗВОЗ
Ц2 - ПРИВРЕМЕНИ ИЗВОЗ
Ц3 - ПОНОВНИ ИЗВОЗ
ТД - ТРАНЗИТ ДОЛАЗЕЋИ (УВОЗНИ СМЕР)
ТН - НАКНАДНИ ТРАНЗИТ
ТП - ПРАВИ ТРАНЗИТ
ТС - ТРАНЗИТ КА ЦИ ИЗЛАСКА (ИЗВОЗНИ СМЕР)



¹⁾ Без података за АПКМ

**2.2. УКУПАН БРОЈ ТРАНЗИТНИХ ДОКУМЕНАТА ¹⁾
ПО ЦАРИНАРНИЦАМА
ОД 1.1.2011. ДО 30.6.2011. ГОДИНЕ**

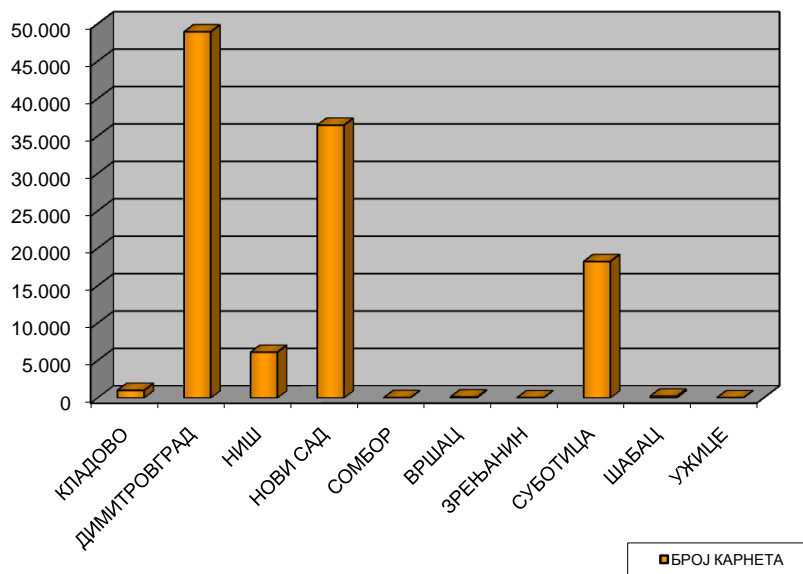
НАЗИВ ЦАРИНАРНИЦЕ	БРОЈ ИСПРАВА
БЕОГРАД	80.173
КЛАДОВО	17.579
ДИМИТРОВГРАД	27.946
КРАЉЕВО	44.255
НИШ	62.690
КРАГУЈЕВАЦ	33.210
НОВИ САД	119.499
СОМБОР	19.445
ВРШАЦ	15.737
ЗРЕЊАНИН	19.416
СУБОТИЦА	108.476
ПРИШТИНА	65
ШАБАЦ	50.564
УЖИЦЕ	30.101
УКУПНО	629.156



¹⁾ Без података за АПКМ

2.3. УКУПАН БРОЈ ПРОВОЗНИХ ТИП КАРНЕТА ¹⁾
2.3. ПО ЦАРИНАРНИЦАМА
ОД 1.1.2011. ДО 30.6.2011. ГОДИНЕ

НАЗИВ ЦАРИНАРНИЦЕ	БРОЈ КАРНЕТА
КЛАДОВО	1.024
ДИМИТРОВГРАД	48.935
НИШ	6.119
НОВИ САД	36.454
СОМБОР	47
ВРШАЦ	145
ЗРЕЊАНИН	36
СУБОТИЦА	18.246
ШАБАЦ	258
УЖИЦЕ	35
УКУПНО	111.299



¹⁾ Без података за АПКМ