

САДРЖАЈ

1. РОБНИ ПРОМЕТ

- 1.1. Укупан број Јединствених царинских исправа од 1.1. до 31.03.2014.године
- 1.2. Укупан број електронски поднетих ЈЦИ од 1.1. до 31.03.2014.године
- 1.3. Укупан број поједностављених ЈЦИ по царинарницама од 1.1. до 31.03.2014.године
- 1.4. Укупан број поједностављених ЈЦИ од 1.1. до 31.03.2014.године
- 1.5. Спољнотрговинска размена са суседним земљама од 1.1. до 31.03.2014.године
- 1.6. Увоз робе по намени изражен у нето тежини од 1.1. до 31.03.2014.године
- 1.7. Увоз робе по намени изражен у вредности од 1.1. до 31.03.2014.године
- 1.8. Преглед података о акцизним робама изражен у нето тежини од 1.1. до 31.03.2014.године
- 1.9. Највећи увоз робе по нето тежини од 1.1. до 31.03.2014.године
- 1.10. Највећи увоз робе по вредности од 1.1. до 31.03.2014.године
- 1.11. Највећи извоз робе по нето тежини од 1.1. до 31.03.2014.године
- 1.12. Највећи извоз робе по вредности од 1.1. до 31.03.2014.године

2. ТРАНЗИТ

- 2.1. Укупан број транзитних докумената од 1.1. до 31.03.2014.године
- 2.2. Укупан број транзитних докумената по царинарницама од 1.1. до 31.03.2014.године
- 2.3. Укупан број провозних ТИР карнета по царинарницама од 1.1. до 31.03.2014.године
- 2.4. Укупан број АТА карнета по царинарницама од 1.1. до 31.03.2014.године

**1.1. УКУПАН БРОЈ ЈЕДИНСТВЕНИХ ЦАРИНСКИХ ИСПРАВА ¹⁾
ОД 1.1.2014. ДО 31.03.2014. ГОДИНЕ**

ЦАРИНАРНИЦА	ВРСТА ИСПРАВЕ	Ц1	Ц2	Ц3	Ц4	Ц5	Ц6	Ц7	Ц9	УКУПНО
БЕОГРАД	ЈЦИ	36.047	3.143	6.139	85.181	2.086	1.394	12.990	240	147.220
	НАИМЕНОВАЊА	70.842	5.868	20.436	467.713	4.481	2.736	26.874	6.904	605.854
КЛАДОВО	ЈЦИ	1.633	54	302	2.025	244	44	498	0	4.800
	НАИМЕНОВАЊА	2.099	100	713	3.399	546	103	514	0	7.474
ДИМИТРОВГРАД	ЈЦИ	304	3	1.605	2.939	314	33	933	0	6.131
	НАИМЕНОВАЊА	542	7	2.904	6.203	2.068	34	1.209	0	12.967
КРАЉЕВО	ЈЦИ	9.174	45	743	7.100	445	27	1.357	2	18.893
	НАИМЕНОВАЊА	19.023	65	2.118	16.019	2.851	39	1.483	2	41.600
НИШ	ЈЦИ	9.270	175	1.917	11.287	1.981	345	1.403	4	26.382
	НАИМЕНОВАЊА	16.400	1.036	10.075	24.356	9.687	879	1.453	9	63.895
КРАГУЈЕВАЦ	ЈЦИ	11.771	402	4.924	8.062	1.640	438	11.984	1	39.222
	НАИМЕНОВАЊА	20.545	588	9.960	17.215	5.006	1.035	12.352	1	66.702
НОВИ САД	ЈЦИ	15.360	377	2.100	20.379	1.527	193	2.810	6	42.752
	НАИМЕНОВАЊА	25.139	658	5.204	56.644	5.546	594	4.159	12	97.956
СОМБОР	ЈЦИ	3.122	166	942	932	605	176	862	0	6.805
	НАИМЕНОВАЊА	5.037	334	2.451	2.084	2.022	704	2.021	0	14.653
ВРШАЦ	ЈЦИ	2.540	429	345	2.308	83	180	215	3	6.103
	НАИМЕНОВАЊА	4.406	1.779	509	4.624	496	223	225	3	12.265
ЗРЕЊАНИН	ЈЦИ	4.675	590	1.788	3.473	1.387	357	865	0	13.135
	НАИМЕНОВАЊА	6.859	763	6.128	9.655	5.694	1.149	873	0	31.121
СУБОТИЦА	ЈЦИ	5.830	211	3.539	16.072	1.415	171	5.710	0	32.948
	НАИМЕНОВАЊА	10.104	279	8.009	60.724	5.537	318	6.804	0	91.775
ШАБАЦ	ЈЦИ	12.093	157	2.692	14.027	1.784	110	1.476	4	32.343
	НАИМЕНОВАЊА	21.158	201	7.988	26.641	6.674	181	1.863	4	64.710
КРУШЕВАЦ	ЈЦИ	4.523	22	853	4.314	852	9	858	1	11.432
	НАИМЕНОВАЊА	7.109	27	2.932	7.351	1.849	41	1.076	1	20.386
УЖИЦЕ	ЈЦИ	5.152	28	1.927	4.444	588	32	613	28	12.812
	НАИМЕНОВАЊА	9.640	52	3.316	7.538	1.927	39	681	38	23.231
УКУПНО ЈЦИ		121.494	5.802	29.816	182.543	14.951	3.509	42.574	289	400.978
УКУПНО НАИМЕНОВАЊА		218.903	11.757	82.743	710.166	54.384	8.075	61.587	6.974	1.154.589

ЗНАЧЕЊЕ СКРАЋЕНИЦА:

Ц1-ИЗВОЗ РОБЕ

Ц2-ПРИВРЕМЕНИ ИЗВОЗ РОБЕ

Ц3-ПОНОВНИ ИЗВОЗ РОБЕ

Ц4-СТАВЉАЊЕ РОБЕ У СЛОБОДАН ПРОМЕТ (УВОЗ РОБЕ)

Ц5-ПРИВРЕМЕНИ УВОЗ РОБЕ

Ц6-ПОНОВНИ УВОЗ РОБЕ

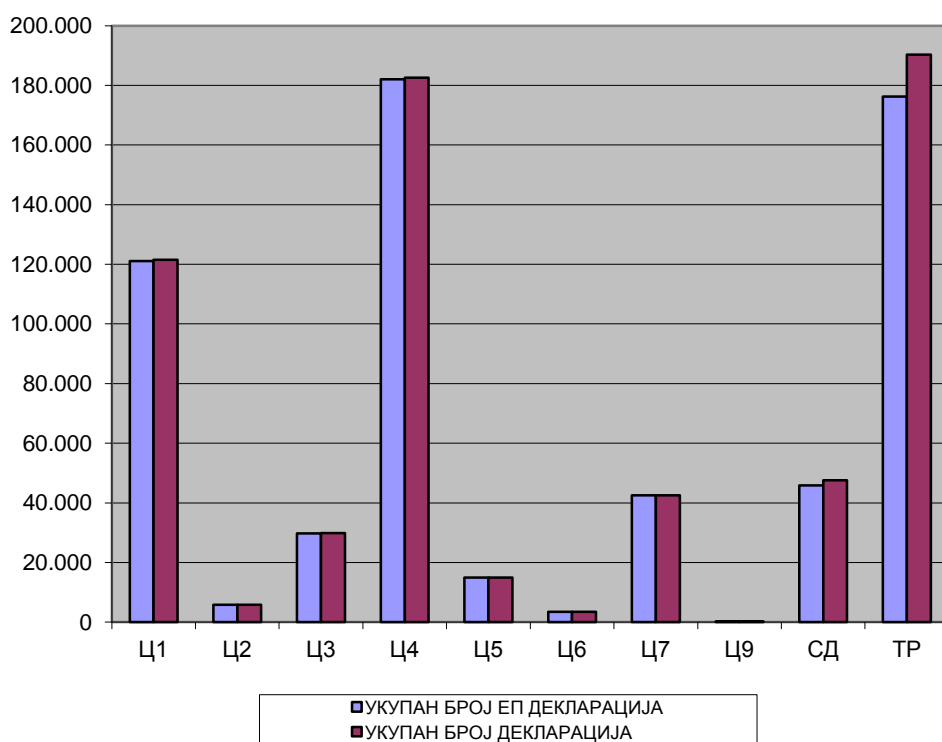
Ц7-ЦАРИНСКО СКЛАДИШТЕЊЕ РОБЕ

Ц9-ПРЕРАДА РОБЕ ПОД ЦАРИНСКОМ КОНТРОЛОМ И УНИШТЕЊЕ РОБЕ

¹⁾ Без података за АПКМ

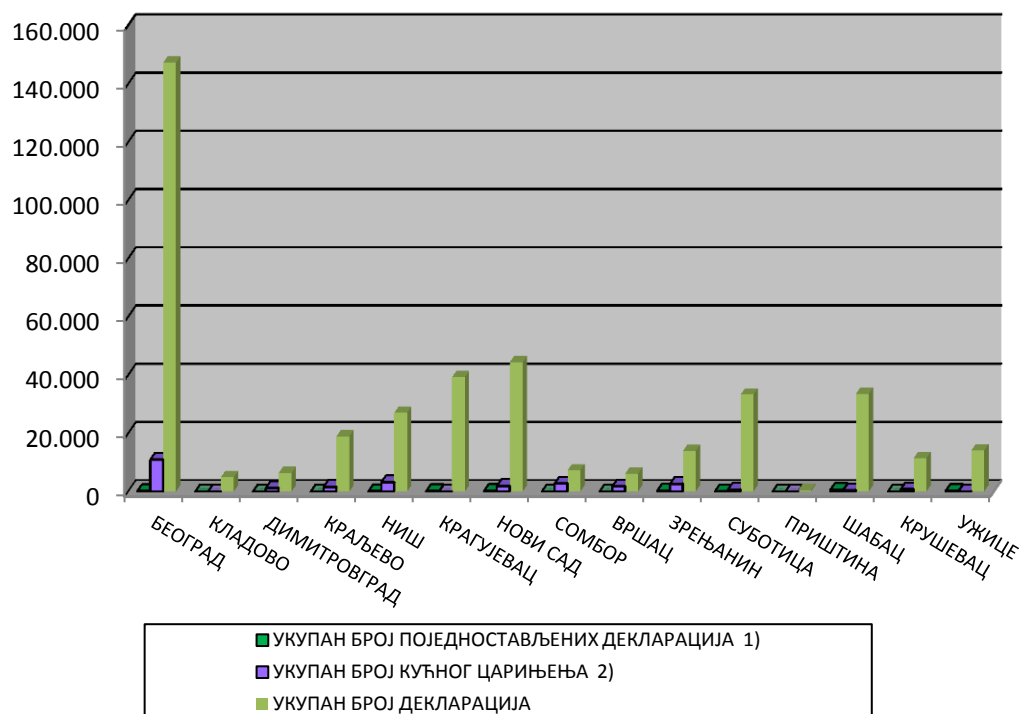
**1.2. УКУПАН БРОЈ ЕЛЕКТРОНСКИ ПОДНЕТИХ ЈЦИ
ОД 1.1.2014. ДО 31.03.2014. ГОДИНЕ**

ВРСТА ИСПРАВЕ	УКУПАН БРОЈ ЕП ДЕКЛАРАЦИЈА	УКУПАН БРОЈ ДЕКЛАРАЦИЈА	(%)
Ц1	121.095	121.494	99,67
Ц2	5.794	5.802	99,86
Ц3	29.763	29.816	99,82
Ц4	182.044	182.543	99,73
Ц5	14.928	14.951	99,85
Ц6	3.505	3.509	99,89
Ц7	42.495	42.574	99,81
Ц9	289	289	100,00
СД	45.801	47.612	96,20
ТР	176.279	190.353	92,61
УКУПНО:	621.993	638.943	97,35



1.3. УКУПАН БРОЈ ПОЈЕДНОСТАВЉЕНИХ ЈЦИ ПО ЦАРИНАРНИЦАМА ОД 1.1.2014. ДО 31.03.2014. ГОДИНЕ

ЦАРИНАРНИЦА	УКУПАН БРОЈ ПОЈЕДНОСТАВЉЕНИХ ДЕКЛАРАЦИЈА ¹⁾	УКУПАН БРОЈ КУЋНОГ ЦАРИЊЕЊА ²⁾	УКУПАН БРОЈ ДЕКЛАРАЦИЈА
БЕОГРАД	190	10.939	147.244
КЛАДОВО	2	0	4.910
ДИМИТРОВГРАД	0	1.207	6.331
КРАЉЕВО	0	1.609	18.957
НИШ	130	3.195	26.997
КРАГУЈЕВАЦ	188	0	39.239
НОВИ САД	206	1.900	44.379
СОМБОР	0	2.724	7.220
ВРШАЦ	0	1.746	6.113
ЗРЕЊАНИН	261	2.646	13.867
СУБОТИЦА	58	585	33.245
ПРИШТИНА	0	0	459
ШАБАЦ	554	392	33.510
КРУШЕВАЦ	0	759	11.437
УЖИЦЕ	221	5	14.093
УКУПНО:	1.810	27.707	408.001

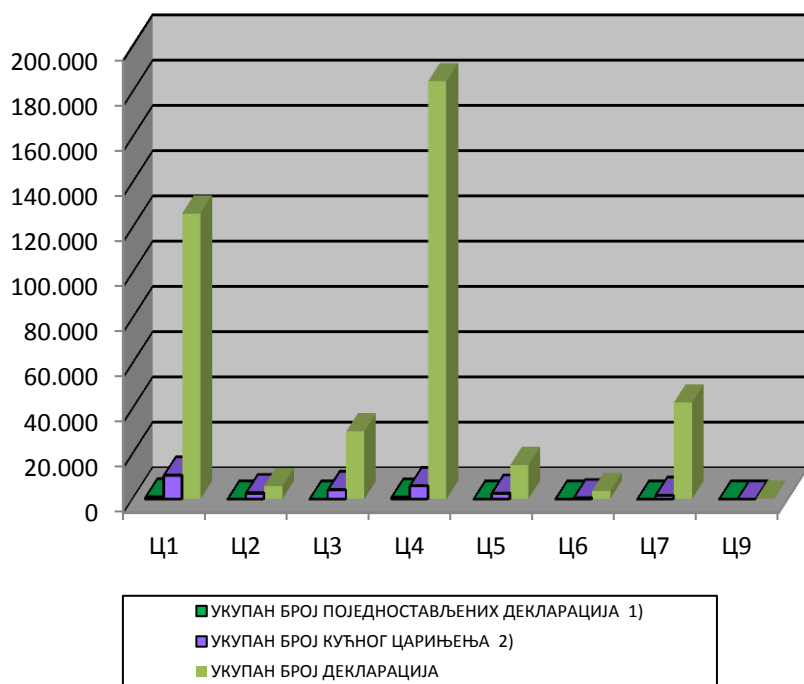


¹⁾ Примењује се од 01.06.2009. године

²⁾ Примењује се од 01.06.2011. године

**1.4. УКУПАН БРОЈ ПОЈЕДНОСТАВЉЕНИХ ЈЦИ
ОД 1.1.2014. ДО 31.03.2014. ГОДИНЕ**

ВРСТА ИСПРАВЕ	УКУПАН БРОЈ ПОЈЕДНОСТАВЉЕНИХ ДЕКЛАРАЦИЈА ¹⁾	УКУПАН БРОЈ КУЋНОГ ЦАРИЊЕЊА ²⁾	УКУПАН БРОЈ ДЕКЛАРАЦИЈА
Ц1	921	10.453	126.296
Ц2	0	2.669	5.802
Ц3	0	4.070	29.816
Ц4	889	5.839	184.751
Ц5	0	2.596	14.953
Ц6	0	502	3.510
Ц7	0	1.578	42.584
Ц9	0	0	289
УКУПНО:	1.810	27.707	408.001

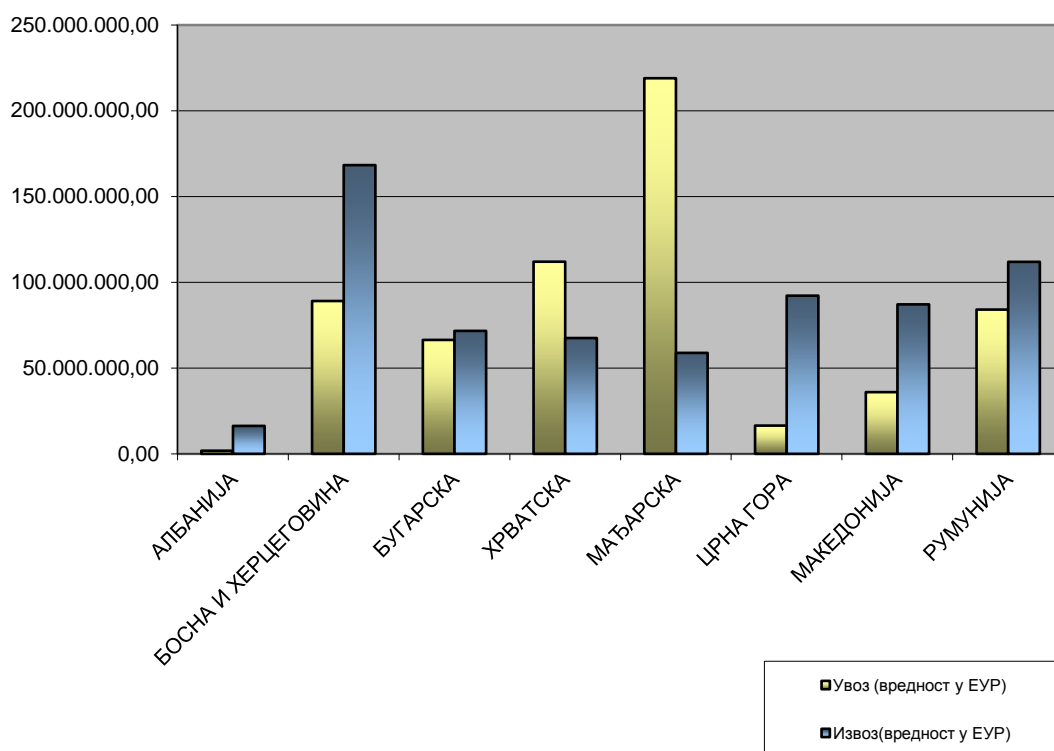


¹⁾ Примењује се од 01.06.2009. године

²⁾ Примењује се од 01.06.2011. године

1.5. СПОЉНОТРГОВИНСКА РАЗМЕНА РОБЕ СА СУСЕДНИМ ЗЕМЉАМА ^{1) 2) 3)}
ОД 1.1.2014. ДО 31.03.2014. ГОДИНЕ

ЗЕМЉА	УВОЗ		ИЗВОЗ	
	НЕТО МАСА У КГ	ВРЕДНОСТ У ЕУР	НЕТО МАСА У КГ	ВРЕДНОСТ У ЕУР
АЛБАНИЈА	8.482.790,99	1.804.511,27	52.511.246,45	16.260.075,55
БОСНА И ХЕРЦЕГОВИНА	239.624.692,22	89.039.655,01	258.648.523,55	168.216.150,72
БУГАРСКА	71.380.726,15	66.360.750,36	121.653.487,83	71.624.104,40
ХРВАТСКА	161.177.062,36	111.938.665,19	120.678.520,79	67.454.850,70
МАЂАРСКА	232.511.836,45	218.845.074,94	123.051.393,69	58.808.906,53
ЦРНА ГОРА	23.620.507,49	16.445.640,51	134.598.096,89	92.140.936,22
МАКЕДОНИЈА	54.574.359,40	35.929.148,35	182.701.188,65	87.074.582,35
РУМУНИЈА	144.451.974,84	84.041.157,41	540.320.605,35	111.856.898,85



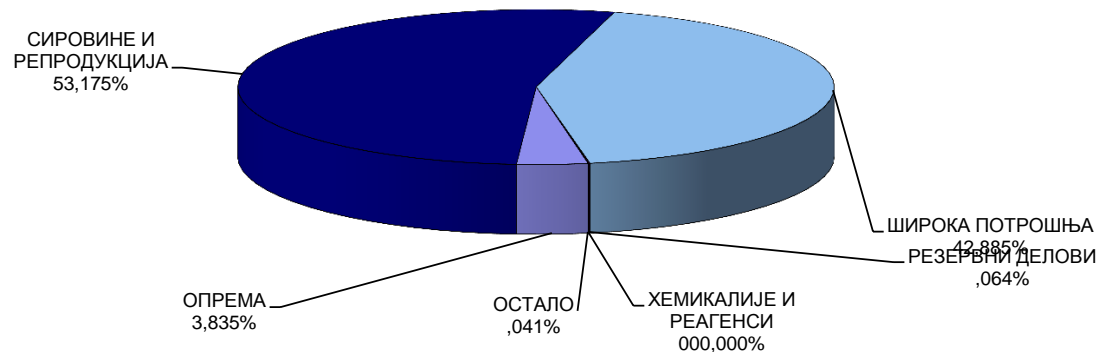
¹⁾ Подаци обухватају Ц4-стављање робе у слободан промет(редован увоз робе) и Ц1-извоз робе(редован извоз робе)

²⁾ За обрачун вредности коришћена је царинска вредност код Ц4, а фактурна вредност код Ц1

³⁾ Без података за АПКМ

1.6. УВОЗ РОБЕ ПО НАМЕНИ ИЗРАЖЕН У НЕТО ТЕЖИНИ ^{1) 2)}
ОД 1.1.2014. ДО 31.03.2014. ГОДИНЕ

ЦАРИНАРНИЦА	ОПРЕМА	СИРОВИНЕ И РЕПРОДУКЦИЈА	ШИРОКА ПОТРОШЊА	РЕЗЕРВНИ ДЕЛОВИ	ХЕМИКАЛИЈЕ И РЕАГЕНСИ	ОСТАЛО	УКУПНО КГ
БЕОГРАД	18.343.380,48	444.285.875,18	304.822.768,27	321.353,93	154,32	52.003,76	767.825.535,94
КЛАДОВО	1.928.986,53	10.380.241,98	32.912.958,81	134.139,02	0,00	234.007,28	45.590.333,62
ДИМИТРОВГРАД	9.777.699,22	3.943.009,68	25.093.815,84	28.904,00	0,00	17.381,00	38.860.809,74
КРАЉЕВО	2.285.466,73	38.181.973,95	31.513.457,98	28.535,62	6,36	7.250,00	72.016.690,64
НИШ	19.331.554,18	24.383.622,02	84.744.757,01	85.787,00	166,00	14.881,00	128.560.767,21
КРАГУЈЕВАЦ	3.589.560,47	379.818.877,45	61.707.496,62	267.764,52	0,00	399.271,76	445.782.970,82
НОВИ САД	8.262.307,57	143.142.816,39	238.459.248,84	360.299,26	0,00	12.278,00	390.236.950,06
СОМБОР	142.501,72	4.519.408,83	5.466.646,22	4.193,22	0,00	1.163,00	10.133.912,99
ВРШАЦ	475.627,81	20.025.545,34	21.507.038,42	7.231,47	10.450,31	193.438,00	42.219.331,35
ЗРЕЊАНИН	3.876.329,77	21.079.437,45	12.045.451,12	91.453,30	0,00	3.175,00	37.095.846,64
СУБОТИЦА	14.667.129,63	25.919.160,82	75.482.326,36	74.824,31	0,00	5.140,00	116.148.581,12
ШАБАЦ	5.680.201,81	99.798.954,37	99.331.685,48	60.067,69	0,02	40.279,00	204.911.188,37
КРУШЕВАЦ	2.564.098,92	49.868.034,43	14.582.531,11	48.452,96	0,00	14.463,00	67.077.580,42
УЖИЦЕ	2.678.815,21	32.671.125,94	39.164.141,91	50.119,83	0,00	177,00	74.564.379,89
УКУПНО КГ	93.603.660,05	1.298.018.083,83	1.046.834.323,99	1.563.126,13	10.777,01	994.907,80	2.441.024.878,81

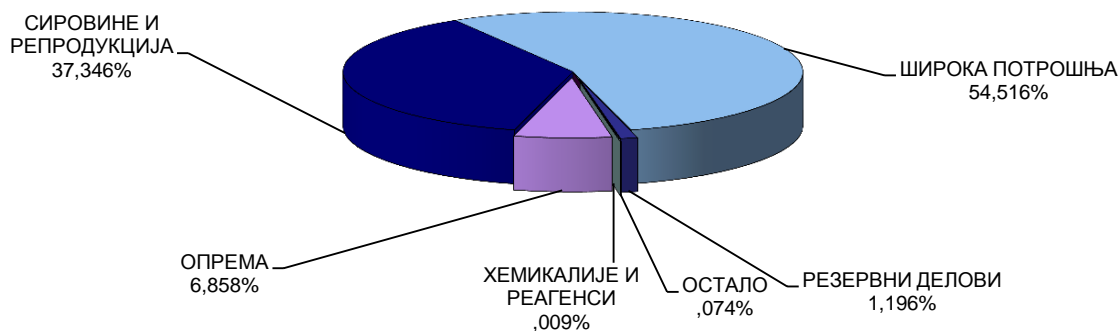


1) Подаци обухватају Ц4 - стављање робе у слободан промет (редован увоз робе)

2) Без података за АПКМ

1.7. УВОЗ РОБЕ ПО НАМЕНИ ИЗРАЖЕН У ВРЕДНОСТИ ^{1) 2) 3)}
ОД 1.1.2014. ДО 31.03.2014. ГОДИНЕ

ЦАРИНАРНИЦА	ОПРЕМА	СИРОВИНЕ И РЕПРОДУКЦИЈА	ШИРОКА ПОТРОШЊА	РЕЗЕРВНИ ДЕЛОВИ	ХЕМИКАЛИЈЕ И РЕАГЕНСИ	ОСТАЛО	УКУПНО РСД
БЕОГРАД	9.328.706.254,23	39.399.235.168,66	102.249.034.884,35	2.028.042.973,06	3.031.020,30	17.014.080,25	153.025.064.380,85
КЛАДОВО	1.672.986.467,59	3.298.100.211,73	1.107.735.710,77	301.433.831,01	0,00	58.738.580,64	6.438.994.801,74
ДИМИТРОВГРАД	303.985.291,66	620.039.801,99	2.661.563.715,11	34.000.957,12	0,00	3.704.011,78	3.623.293.777,66
КРАЉЕВО	856.601.697,05	6.311.124.793,08	5.406.039.400,03	33.923.734,77	7.406,75	1.873.016,67	12.609.570.048,35
НИШ	1.252.083.338,13	5.416.781.375,97	6.330.076.601,50	108.575.451,13	220.985,25	2.810.943,72	13.110.548.695,70
КРАГУЈЕВАЦ	790.171.771,27	9.386.270.574,38	6.805.034.428,34	551.187.215,13	0,00	101.800.494,21	17.634.464.483,33
НОВИ САД	1.959.988.798,00	10.239.033.279,88	26.288.468.992,11	200.710.230,80	0,00	4.063.892,33	38.692.265.193,12
СОМБОР	74.423.026,27	964.935.575,43	768.198.722,64	28.848.013,08	0,00	160.524,38	1.836.565.861,80
ВРШАЦ	603.105.393,03	3.253.524.192,47	2.036.011.755,71	26.206.800,13	27.023.278,81	43.222.633,65	5.989.094.053,80
ЗРЕЊАНИН	819.560.884,55	5.773.800.662,23	1.347.136.695,11	256.807.934,98	0,00	1.052.082,92	8.198.358.259,79
СУБОТИЦА	2.033.039.947,20	22.475.308.842,59	12.052.639.298,99	67.312.213,34	0,00	295.489,32	36.628.595.791,44
ШАБАЦ	1.642.012.680,42	9.529.709.582,54	8.436.129.500,86	144.131.994,72	111.891,67	4.537.631,61	19.756.633.281,82
КРУШЕВАЦ	633.935.236,99	3.272.009.816,23	1.606.625.396,30	80.012.910,15	0,00	4.075.821,57	5.596.659.181,24
УЖИЦЕ	558.022.676,63	2.733.121.417,57	1.977.375.065,08	68.772.158,49	0,00	194.937,24	5.337.486.255,01
УКУПНО РСД	22.528.623.463,02	122.672.995.294,75	179.072.070.166,90	3.929.966.417,91	30.394.582,78	243.544.140,29	328.477.594.065,65



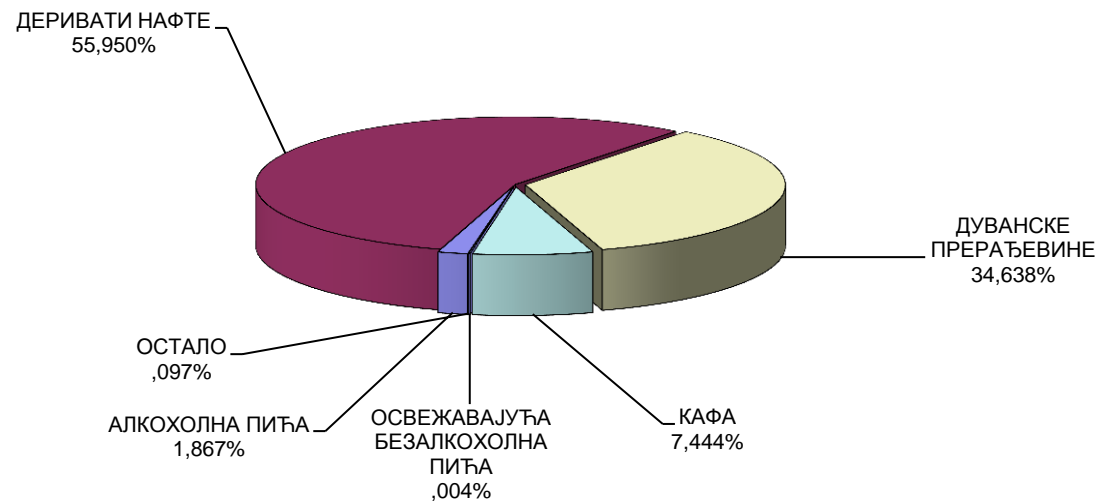
1) Подаци обухватају Ц4 - стављање робе у слободан промет (редован увоз робе)

2) За обрачун вредности коришћена је царинска вредност

3) Без података за АПКМ

**1.8. ПРЕГЛЕД ПОДАТАКА О АКЦИЗНИМ РОБАМА ИЗРАЖЕН У НЕТО ТЕЖИНИ ¹⁾
ОД 1.1.2014. ДО 31.03.2014. ГОДИНЕ**

ЦАРИНАРНИЦА	АЛКОХОЛНА ПИЋА	ДЕРИВАТИ НАФТЕ	ДУВАНСКЕ ПРЕРАЂЕВИНЕ	КАФА	ОСВЕЖАВАЈУЋА БЕЗАЛКОХОЛНА ПИЋА	ОСТАЛО	УКУПНО КГ
БЕОГРАД	304.461,91	10.127.530,96	149.024,52	191.751,77	2.178,00	41.164,76	10.816.111,92
ДИМИТРОВГРАД	0,00	2.700,00	0,00	0,00	0,00	0,00	2.700,00
КРАЉЕВО	0,00	980.739,00	0,00	74.964,50	0,00	0,00	1.055.703,50
НИШ	17.484,00	710.098,00	3.637,24	126.086,37	0,00	0,00	857.305,61
КРАГУЈЕВАЦ	0,00	567.040,00	0,00	0,00	0,00	0,00	567.040,00
НОВИ САД	364.632,71	13.840.577,00	0,00	1.082.075,35	103,04	11.740,00	15.299.128,10
СОМБОР	11.191,00	72.110,00	0,00	0,00	0,00	0,00	83.301,00
ВРШАЦ	0,00	266.912,19	0,00	0,00	0,00	0,00	266.912,19
ЗРЕЊАНИН	0,00	86.971,00	0,00	0,00	0,00	0,00	86.971,00
СУБОТИЦА	272.442,83	3.860.330,00	31.219,19	216,00	0,00	0,00	4.164.208,02
ШАБАЦ	24.530,40	43.685,02	0,00	1.145.613,75	30,96	0,00	1.213.860,13
КРУШЕВАЦ	0,00	38.576,60	0,00	25.700,00	0,00	0,00	64.276,60
УЖИЦЕ	5.521,20	360,00	0,00	24.958,50	0,00	0,00	30.839,70
УКУПНО КГ	1.000.264,05	30.597.269,77	183.880,95	2.671.366,24	2.312,00	52.904,76	34.508.357,77



¹⁾ Подаци обухватају Ц4 - стављање робе у слободан промет (редован увоз робе)

**1.9. НАЈВЕЋИ УВОЗ РОБЕ ПО НЕТО ТЕЖИНИ ^{1) 2)}
ОД 1.1.2014. ДО 31.3.2014. ГОДИНЕ**

РЕДНИ БРОЈ	ТАРИФНИ БРОЈ	ТРГОВАЧКИ НАЗИВ РОБЕ	НЕТО МАСА У КГ
1	2709	Нафта сирова	299.257.414,00
2	2601	Руде гвожђа и концентрати	207.203.598,00
3	2710	Уља добијена од нафте и битуменозних минерала	128.075.210,42
4	2523	Цемент	70.508.476,65
5	2704	Кокс од каменог угља, мрког угља, лигнита или тресета	68.999.859,00
6	3105	Минерална или хемијска ђубрива	58.034.904,85
7	3102	Азотна ђубрива, минерална или хемијска	52.272.624,97
8	2702	Мрки угаљ и лигнит	51.654.268,00
9	7204	Отпаци и остаци од гвожђа или челика; отпадни инготи	50.223.236,84
10	2711	Природни гас	46.018.150,91
11	2713	Кокс и битумен	40.079.764,00
12	0805	Агруми, свежи или суви	38.467.643,32
13	2501	Со	34.534.351,47
14	4407	Дрво буково дебљине веће од 6 мм	29.491.739,52
15	2701	Камени угаљ, укључујући и брикете разних облика каменог угља	28.032.189,60
16	7208	Топло ваљани лим од гвожђа, непревучени	25.251.581,51
17	8703	Путнички аутомобили	25.158.173,60
18	2510	Природни калцијум фосфати, природни алуминијум калцијум фосфати и фосфатна креда	24.147.603,00
19	4810	Хартија и картон са премазом	23.765.752,95
20	4410	Плоче, иверице	22.977.700,55

¹⁾ Подаци обухватају Ц4 - стављање робе у слободан промет (редован увоз робе)

²⁾ Без података за АПКМ

1.10. НАЈВЕЋИ УВОЗ РОБЕ ПО ВРЕДНОСТИ ^{1) 2) 3)}
ОД 1.1.2014. ДО 31.3.2014. ГОДИНЕ

РЕДНИ БРОЈ	ТАРИФНИ БРОЈ	ТРГОВАЧКИ НАЗИВ РОБЕ	ВРЕДНОСТ У ЕУР
1	2711	Природни гас	205.527.498,05
2	2709	Нафта сирова	181.683.767,20
3	8703	Путнички аутомобили	97.685.601,58
4	2710	Уља добијена од нафте и битуменозних минерала	94.255.060,07
5	3004	Лекови који се састоје од помешаних или непомешаних производа припремљени и одмерени за продају на мало	93.493.472,08
6	3808	Инсектициди, родентициди, фунгициди и хербициди, паковања за продају на мало	46.176.417,79
7	8517	Телефонски апарати, видеофони	43.653.149,65
8	8471	Машине за аутоматску обраду података	31.228.946,04
9	3901	Полимери етилена	29.208.626,14
10	2716	Електрична енергија	23.866.892,38
11	7408	Жица од бакра	23.487.270,51
12	8701	Трактори и друмски тегљачи	22.297.897,40
13	2601	Руде гвожђа и концентрати	21.919.122,86
14	4810	Хартија и картон са премазом	20.785.258,91
15	8708	Делови и прибор за моторна возила	20.408.714,29
16	8704	Моторна возила за превоз робе	20.313.581,11
17	3402	Органска површински активна средства за прање	20.086.586,57
18	3907	Полиацетали, остали полиетри и епоксидне смоле, у примарним облицима	19.253.699,91
19	3105	Минерална или хемијска ђубрива	18.173.411,37
20	3920	Остале плоче, листови, филмови, фолије	17.850.416,52

¹⁾ Подаци обухватају Ц4 - стављање робе у слободан промет (редован увоз робе)

²⁾ За обрачун вредности коришћена је царинска вредност

³⁾ Без података за АПКМ

**1.11. НАЈВЕЋИ ИЗВОЗ РОБЕ ПО НЕТО ТЕЖИНИ ^{1) 2)}
ОД 1.1.2014. ДО 31.3.2014. ГОДИНЕ**

РЕДНИ БРОЈ	ТАРИФНИ БРОЈ	ТРГОВАЧКИ НАЗИВ РОБЕ	НЕТО МАСА У КГ
1	1005	Кукуруз	442.055.814,86
2	2601	Руде гвожђа и концентрати	167.455.822,00
3	3102	Азотна ђубрива, минерална или хемијска	100.185.131,84
4	2710	Уља добијена од нафте и битуменозних минерала	93.317.555,01
5	6904	Керамичке зидарске опеке, блокови за подове, блокови	68.913.528,40
6	1001	Пшеница и наполица	65.379.208,00
7	7204	Отпаци и остаци од гвожђа или челика; отпадни инготи	62.344.275,90
8	7208	Топло ваљани лим од гвожђа, непревучени	59.924.432,30
9	2303	Остаци од производње скроба и слични остаци, резанци од шећерне репе	52.422.425,00
10	7206	Гвожђе и нелегирани челик	50.680.520,00
11	2202	Вода, укључујући минералну воду и газирану воду са додатком шећера или других средстава	44.321.023,40
12	3105	Минерална или хемијска ђубрива	40.764.278,78
13	2517	Облуци, шљунак, крупни белуци	36.741.608,20
14	0811	Воће некувано, кувано, смрзнуто, јагодичасто	36.220.095,98
15	1701	Шећер од шећерне трске и шећерне репе и хемијски чиста сахароза	35.252.423,30
16	0808	Јабукe, крушке и дуње, свеже	35.035.077,79
17	3214	Стаклорезачки кит, калемарски кит, смолни малтери, масе за заптивање и остали китови	35.011.984,06
18	1101	Брашно од пшенице или наполице	34.397.155,00
19	2306	Уљане погаче, добијене екстрацијом биљних масноћа или уља осим оних из 2304 и 2305	33.310.772,00
20	2505	Природни песак свих врста	32.707.890,34

¹⁾ Подаци обухватају Ц1 - извоз робе (редован извоз робе)

²⁾ Без података за АПКМ

1.12. НАЈВЕЋИ ИЗВОЗ РОБЕ ПО ВРЕДНОСТИ ^{1) 2) 3)}
ОД 1.1.2014. ДО 31.3.2014. ГОДИНЕ

РЕДНИ БРОЈ	ТАРИФНИ БРОЈ	ТРГОВАЧКИ НАЗИВ РОБЕ	ВРЕДНОСТ У ЕУР
1	1005	Кукуруз	85.863.054,56
2	0811	Воће некувано, кувано, смрзнуто, јагодичасто	62.430.175,30
3	2710	Уља добијена од нафте и битуменозних минерала	54.986.684,40
4	3004	Лекови који се састоје од помешаних или непомешаних производа припремљени и одмерени за продају на мало	37.541.748,45
5	3901	Полимери етилена	35.750.248,74
6	4811	Хартија, картон, целулозна вата	32.475.633,97
7	7403	Рафинисани бакар и легуре бакра	30.087.621,31
8	7208	Топло ваљани лим од гвожђа, непревучени	28.597.175,92
9	2716	Електрична енергија	28.471.555,85
10	4011	Нове спољне пнеуматске гуме (укључујући и тјубелес гуме)	24.118.052,44
11	3102	Азотна ђубрива, минерална или хемијска	23.752.299,27
12	6115	Хула-хоп чарапе и чарапе	22.768.729,54
13	8544	Изолована жица, каблови, оптички каблови	21.520.322,76
14	3917	Цеви, црева и прибор за њих од пластичних маса	21.024.298,50
15	7206	Гвожђе и нелегирани челик	18.744.074,57
16	9403	Остали намештај и његови делови	18.464.091,05
17	1701	ŠEĆER OD ŠEĆERNE TRSKE I ŠEĆERNE REPE I HE	18.116.475,23
18	3402	Органска површински активна средства за прање	17.796.496,50
19	2202	Вода, укључујући минералну воду и газирану воду са додатком шећера или других средстава	17.614.821,33
20	3918	Покривачи подова од пластичних маса, тапети за зидове	17.193.642,23

¹⁾ Подаци обухватају Ц1 - извоз робе (редован извоз робе)

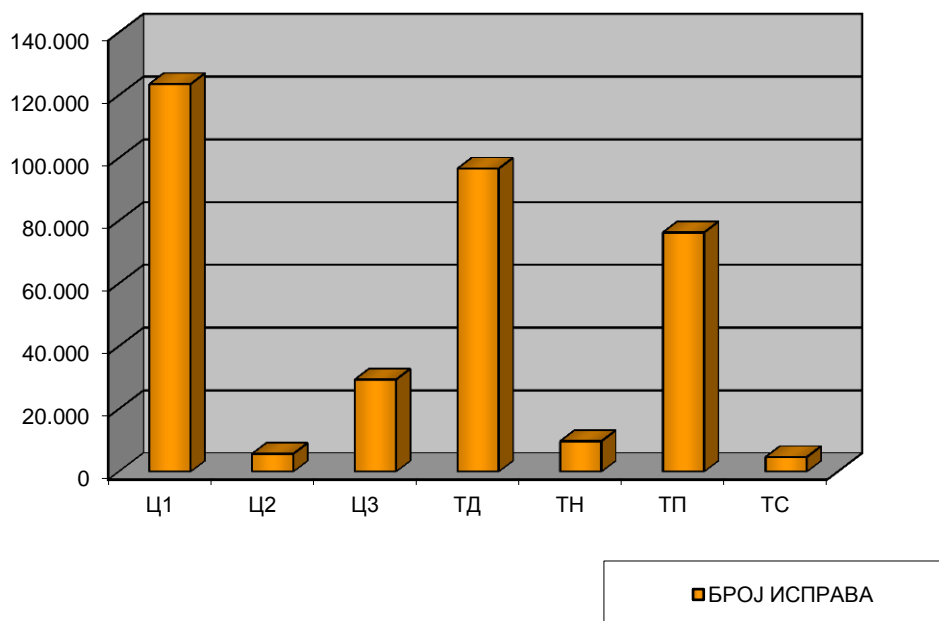
²⁾ За обрачун вредности коришћена је фактурна вредност

³⁾ Без података за АПКМ

**2.1. УКУПАН БРОЈ ТРАНЗИТНИХ ДОКУМЕНАТА ¹⁾
ОД 01.01.2014. ДО 31.03.2014. ГОДИНЕ**

ВРСТА ИСПРАВЕ	БРОЈ ИСПРАВА
Ц1	123.560
Ц2	5.717
Ц3	29.377
ТД	96.625
ТН	9.744
ТП	76.274
ТС	4.690
УКУПНО	345.987

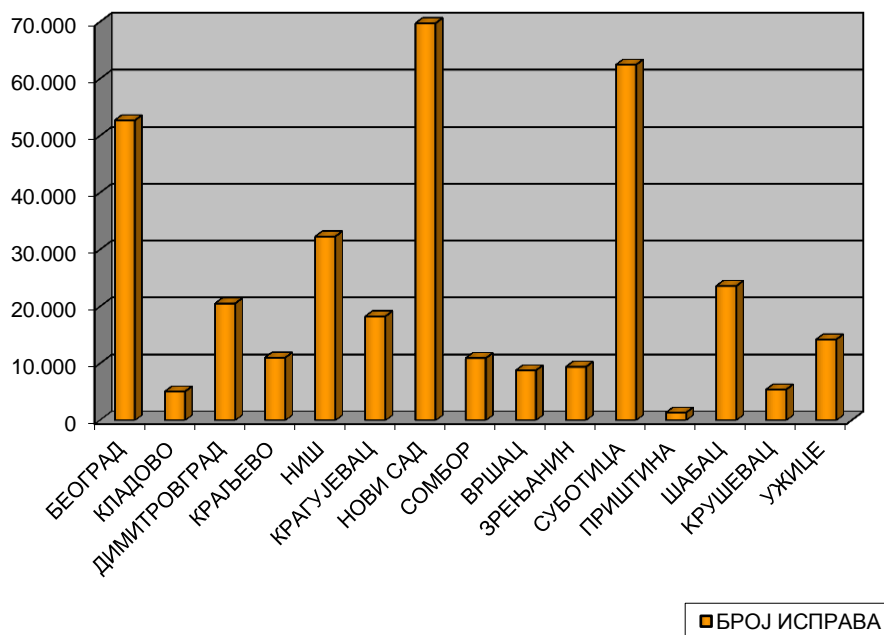
Ц1 - ИЗВОЗ
Ц2 - ПРИВРЕМЕНИ ИЗВОЗ
Ц3 - ПОНОВНИ ИЗВОЗ
ТД - ТРАНЗИТ ДОЛАЗЕЋИ (УВОЗНИ СМЕР)
ТН - НАКНАДНИ ТРАНЗИТ
ТП - ПРАВИ ТРАНЗИТ
ТС - ТРАНЗИТ КА ЦИ ИЗЛАСКА (ИЗВОЗНИ СМЕР)



¹⁾ Без података за АПКМ

**2.2. УКУПАН БРОЈ ТРАНЗИТНИХ ДОКУМЕНАТА ¹⁾
ПО ЦАРИНАРНИЦАМА
ОД 01.01.2014. ДО 31.03.2014. ГОДИНЕ**

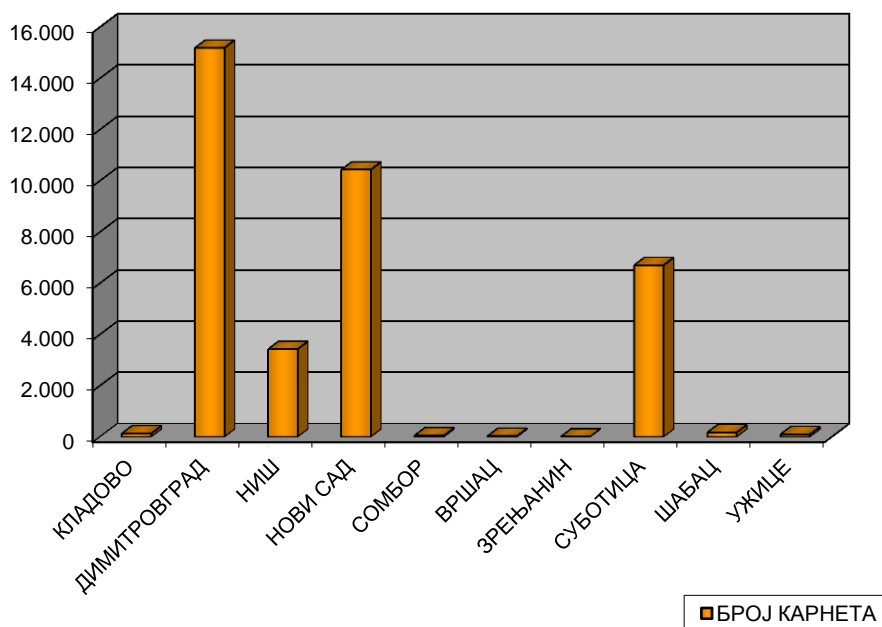
НАЗИВ ЦАРИНАРНИЦЕ	БРОЈ ИСПРАВА
БЕОГРАД	52.705
КЛАДОВО	5.074
ДИМИТРОВГРАД	20.540
КРАЉЕВО	11.037
НИШ	32.316
КРАГУЈЕВАЦ	18.301
НОВИ САД	69.787
СОМБОР	10.944
ВРШАЦ	8.779
ЗРЕЊАНИН	9.410
СУБОТИЦА	62.470
ПРИШТИНА	1.368
ШАБАЦ	23.599
КРУШЕВАЦ	5.433
УЖИЦЕ	14.224
УКУПНО	345.987



¹⁾ Без података за АПКМ

**2.3. УКУПАН БРОЈ ПРОВОЗНИХ ТИР КАРНЕТА ¹⁾
ПО ЦАРИНАРНИЦАМА
ОД 01.01.2014. ДО 31.03.2014. ГОДИНЕ**

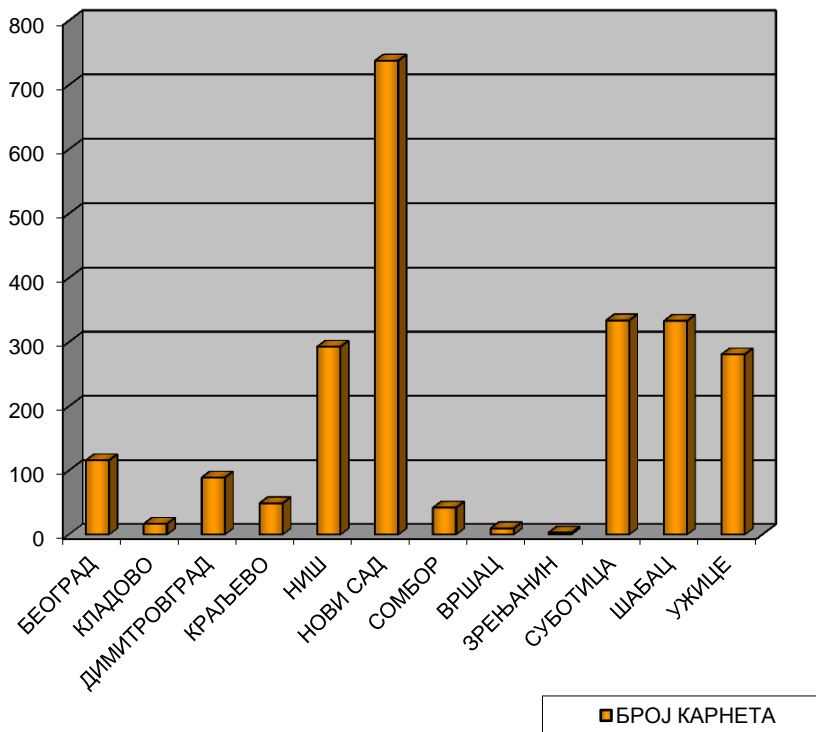
НАЗИВ ЦАРИНАРНИЦЕ	БРОЈ КАРНЕТА
КЛАДОВО	128
ДИМИТРОВГРАД	15.188
НИШ	3.423
НОВИ САД	10.429
СОМБОР	49
ВРШАЦ	34
ЗРЕЊАНИН	7
СУБОТИЦА	6.699
ШАБАЦ	170
УЖИЦЕ	95
УКУПНО	36.222



¹⁾ Без података за АПКМ

**2.4. УКУПАН БРОЈ АТА КАРНЕТА ¹⁾
ПО ЦАРИНАРНИЦАМА
ОД 01.01.2014. ДО 31.03.2014. ГОДИНЕ**

НАЗИВ ЦАРИНАРНИЦЕ	БРОЈ КАРНЕТА
БЕОГРАД	116
КЛАДОВО	17
ДИМИТРОВГРАД	89
КРАЉЕВО	49
НИШ	293
НОВИ САД	738
СОМБОР	42
ВРШАЦ	10
ЗРЕЊАНИН	3
СУБОТИЦА	334
ШАБАЦ	333
УЖИЦЕ	281
УКУПНО	2.305



¹⁾ Без података за АПКМ