

САДРЖАЈ

1. РОБНИ ПРОМЕТ

- 1.1. Укупан број Јединствених царинских исправа од 1.1. до 30.09.2014.године
- 1.2. Укупан број електронски поднетих ЈЦИ од 1.1. до 30.09.2014.године
- 1.3. Укупан број поједностављених ЈЦИ по царинарницама од 1.1. до 30.09.2014.године
- 1.4. Укупан број поједностављених ЈЦИ од 1.1. до 30.09.2014.године
- 1.5. Спољнотрговинска размена са суседним земљама од 1.1. до 30.09.2014.године
- 1.6. Увоз робе по намени изражен у нето тежини од 1.1. до 30.09.2014.године
- 1.7. Увоз робе по намени изражен у вредности од 1.1. до 30.09.2014.године
- 1.8. Преглед података о обрачунатим акцизним дажбама од 1.1. до 30.09.2014.године
- 1.9. Највећи увоз робе по нето тежини од 1.1. до 30.09.2014.године
- 1.10. Највећи увоз робе по вредности од 1.1. до 30.09.2014.године
- 1.11. Највећи извоз робе по нето тежини од 1.1. до 30.09.2014.године
- 1.12. Највећи извоз робе по вредности од 1.1. до 30.09.2014.године

2. ТРАНЗИТ

- 2.1. Укупан број транзитних докумената од 1.1. до 30.09.2014.године
- 2.2. Укупан број транзитних докумената по царинарницама од 1.1. до 30.09.2014.године
- 2.3. Укупан број провозних ТИР карнета по царинарницама од 1.1. до 30.09.2014.године
- 2.4. Укупан број АТА карнета по царинарницама од 1.1. до 30.09.2014.године

**1.1. УКУПАН БРОЈ ЈЕДИНСТВЕНИХ ЦАРИНСКИХ ИСПРАВА ¹⁾
ОД 1.1.2014. ДО 30.09.2014. ГОДИНЕ**

ЦАРИНАРНИЦА	ВРСТА ИСПРАВЕ	Ц1	Ц2	Ц3	Ц4	Ц5	Ц6	Ц7	Ц9	УКУПНО
БЕОГРАД	ЈЦИ	121.457	13.302	19.895	282.503	6.694	5.117	45.265	700	494.933
	НАИМЕНОВАЊА	241.609	26.707	72.754	1.512.279	13.824	11.078	97.241	25.101	2.000.593
КЛАДОВО	ЈЦИ	5.295	197	923	7.134	892	169	1.889	0	16.499
	НАИМЕНОВАЊА	6.965	354	2.051	11.792	1.917	346	2.057	0	25.482
ДИМИТРОВГРАД	ЈЦИ	1.008	25	4.671	9.006	860	68	2.999	0	18.637
	НАИМЕНОВАЊА	1.979	33	8.534	20.740	5.359	75	3.758	0	40.478
КРАЉЕВО	ЈЦИ	31.049	162	2.512	24.882	1.440	118	4.280	11	64.454
	НАИМЕНОВАЊА	64.907	251	6.874	53.293	9.352	166	4.912	13	139.768
НИШ	ЈЦИ	33.471	517	6.008	37.151	4.889	775	4.601	42	87.454
	НАИМЕНОВАЊА	57.719	2.558	31.018	81.266	27.496	2.187	4.747	246	207.237
КРАГУЈЕВАЦ	ЈЦИ	41.794	1.799	14.928	27.687	4.877	1.483	36.298	29	128.895
	НАИМЕНОВАЊА	75.531	2.429	30.562	61.177	14.362	3.739	37.323	253	225.376
НОВИ САД	ЈЦИ	53.473	1.425	7.032	70.234	5.126	748	9.074	17	147.129
	НАИМЕНОВАЊА	90.031	2.288	18.832	193.241	18.432	2.362	13.984	77	339.247
СОМБОР	ЈЦИ	12.554	1.144	2.873	3.213	2.399	830	3.230	2	26.245
	НАИМЕНОВАЊА	19.608	2.487	7.480	6.846	7.759	3.770	7.953	2	55.905
ВРШАЦ	ЈЦИ	8.189	1.380	1.048	7.753	238	551	597	4	19.760
	НАИМЕНОВАЊА	14.476	5.570	1.544	13.439	1.738	683	665	7	38.122
ЗРЕЊАНИН	ЈЦИ	18.090	1.833	5.342	11.130	4.771	905	3.451	3	45.525
	НАИМЕНОВАЊА	25.464	2.158	18.574	30.553	19.115	2.968	3.576	4	102.412
СУБОТИЦА	ЈЦИ	19.758	728	11.067	51.549	3.509	614	18.689	4	105.918
	НАИМЕНОВАЊА	34.421	876	23.055	202.137	13.176	1.140	21.952	4	296.761
ШАБАЦ	ЈЦИ	41.349	569	8.750	49.718	5.885	514	5.124	18	111.927
	НАИМЕНОВАЊА	71.527	704	24.330	94.716	20.626	911	6.259	18	219.091
КРУШЕВАЦ	ЈЦИ	15.121	86	2.730	14.030	2.660	42	2.596	1	37.266
	НАИМЕНОВАЊА	25.381	99	9.360	24.543	6.041	101	2.995	1	68.521
УЖИЦЕ	ЈЦИ	17.937	107	5.990	16.782	2.135	111	2.240	76	45.378
	НАИМЕНОВАЊА	34.091	154	10.440	27.539	6.485	143	2.482	160	81.494
УКУПНО ЈЦИ		420.545	23.274	93.769	612.772	46.375	12.045	140.333	907	1.350.020
УКУПНО НАИМЕНОВАЊА		763.709	46.668	265.408	2.333.561	165.682	29.669	209.904	25.886	3.840.487

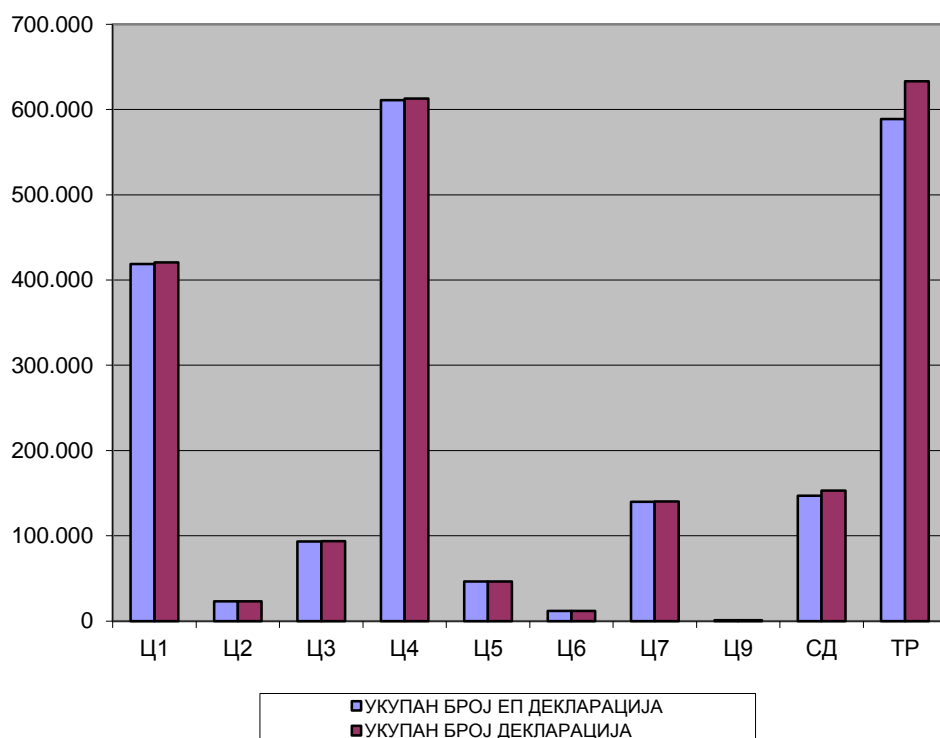
ЗНАЧЕЊЕ СКРАЋЕНИЦА:

- Ц1-ИЗВОЗ РОБЕ
- Ц2-ПРИВРЕМЕНИ ИЗВОЗ РОБЕ
- Ц3-ПОНОВНИ ИЗВОЗ РОБЕ
- Ц4-СТАВЉАЊЕ РОБЕ У СЛОБОДАН ПРОМЕТ (УВОЗ РОБЕ)
- Ц5-ПРИВРЕМЕНИ УВОЗ РОБЕ
- Ц6-ПОНОВНИ УВОЗ РОБЕ
- Ц7-ЦАРИНСКО СКЛАДИШТЕЊЕ РОБЕ
- Ц9-ПРЕРАДА РОБЕ ПОД ЦАРИНСКОМ КОНТРОЛОМ И УНИШТЕЊЕ РОБЕ

¹⁾ Без података за АПКМ

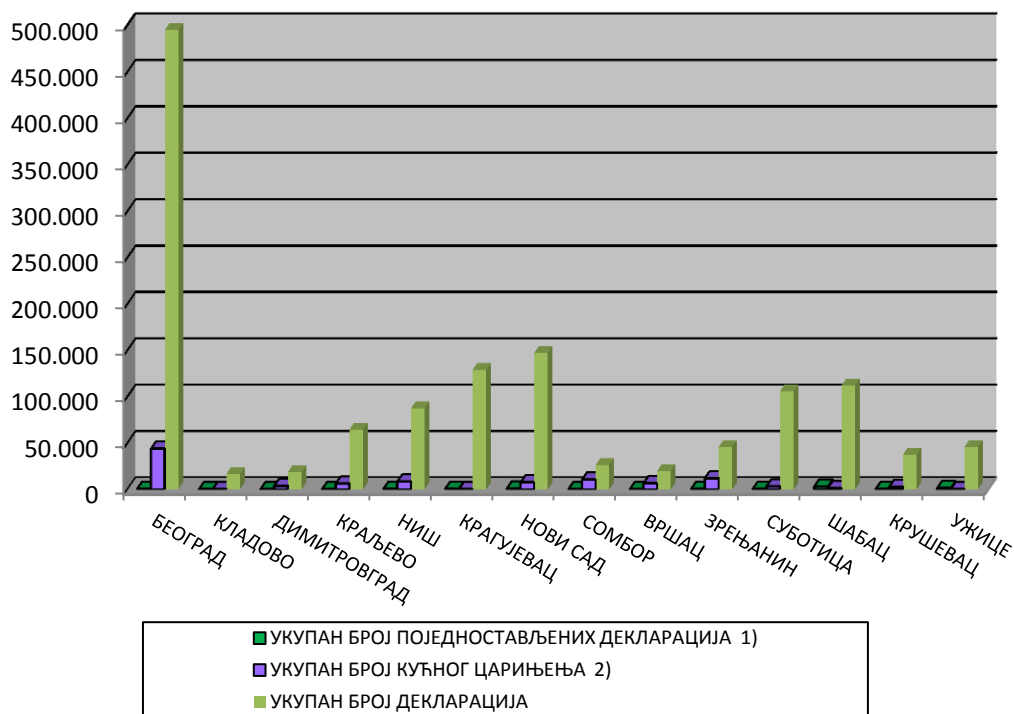
**1.2. УКУПАН БРОЈ ЕЛЕКТРОНСКИ ПОДНЕТИХ ЈЦИ
ОД 1.1.2014. ДО 30.09.2014. ГОДИНЕ**

ВРСТА ИСПРАВЕ	УКУПАН БРОЈ ЕП ДЕКЛАРАЦИЈА	УКУПАН БРОЈ ДЕКЛАРАЦИЈА	(%)
Ц1	418.955	420.545	99,62
Ц2	23.240	23.274	99,85
Ц3	93.318	93.769	99,52
Ц4	610.854	612.772	99,69
Ц5	46.285	46.375	99,81
Ц6	12.017	12.045	99,77
Ц7	140.072	140.333	99,81
Ц9	904	907	99,67
СД	147.182	152.930	96,24
ТР	588.768	632.949	93,02
УКУПНО:	2.081.595	2.135.899	97,46



1.3. УКУПАН БРОЈ ПОЈЕДНОСТАВЉЕНИХ ЈЦИ ПО ЦАРИНАРНИЦАМА ОД 1.1.2014. ДО 30.09.2014. ГОДИНЕ

ЦАРИНАРНИЦА	УКУПАН БРОЈ ПОЈЕДНОСТАВЉЕНИХ ДЕКЛАРАЦИЈА ¹⁾	УКУПАН БРОЈ КУЋНОГ ЦАРИЊЕЊА ²⁾	УКУПАН БРОЈ ДЕКЛАРАЦИЈА
БЕОГРАД	702	43.754	494.933
КЛАДОВО	17	21	16.499
ДИМИТРОВГРАД	0	3.654	18.637
КРАЉЕВО	0	6.096	64.454
НИШ	696	8.252	87.454
КРАГУЈЕВАЦ	588	0	128.895
НОВИ САД	846	7.344	147.129
СОМБОР	4	10.409	26.245
ВРШАЦ	0	6.353	19.760
ЗРЕЊАНИН	574	12.048	45.525
СУБОТИЦА	175	3.012	105.918
ШАБАЦ	2.926	1.013	111.927
КРУШЕВАЦ	49	2.503	37.266
УЖИЦЕ	1.099	34	45.378
УКУПНО:	7.676	104.493	1.350.020

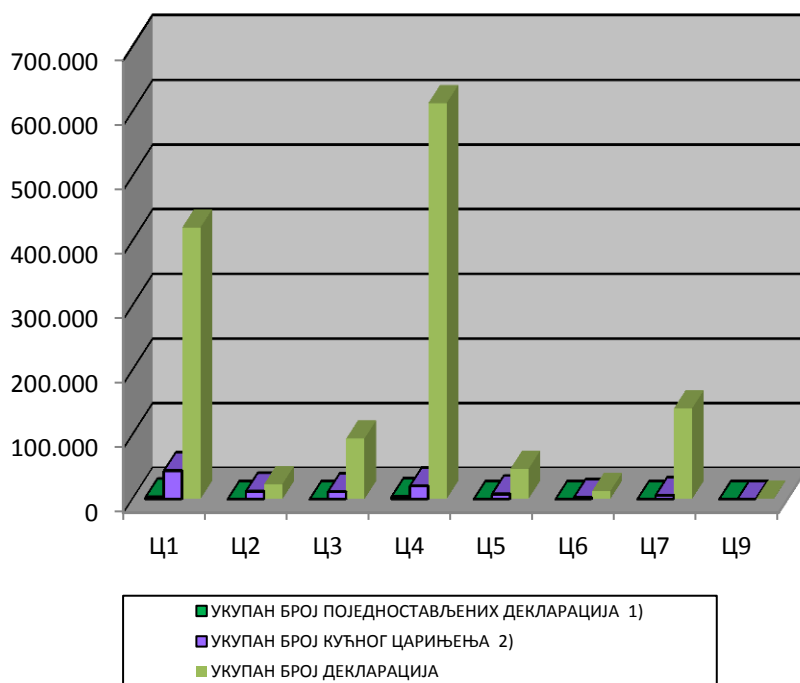


¹⁾ Примењује се од 01.06.2009. године

²⁾ Примењује се од 01.06.2011. године

**1.4. УКУПАН БРОЈ ПОЈЕДНОСТАВЉЕНИХ ЈЦИ
ОД 1.1.2014. ДО 30.09.2014. ГОДИНЕ**

ВРСТА ИСПРАВЕ	УКУПАН БРОЈ ПОЈЕДНОСТАВЉЕНИХ ДЕКЛАРАЦИЈА ¹⁾	УКУПАН БРОЈ КУЋНОГ ЦАРИЊЕЊА ²⁾	УКУПАН БРОЈ ДЕКЛАРАЦИЈА
Ц1	3.307	43.909	420.545
Ц2	7	12.249	23.274
Ц3	2	11.681	93.769
Ц4	4.357	20.582	612.772
Ц5	2	7.837	46.375
Ц6	1	2.348	12.045
Ц7	0	5.887	140.333
Ц9	0	0	907
УКУПНО:	7.676	104.493	1.350.020

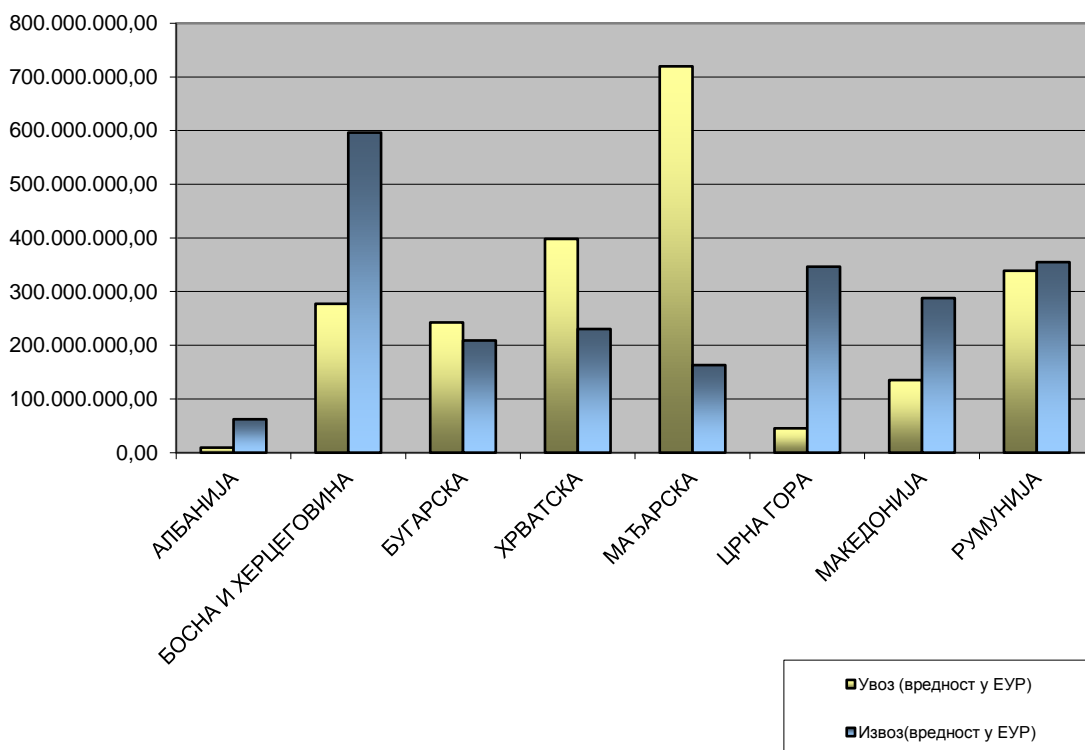


¹⁾ Примењује се од 01.06.2009. године

²⁾ Примењује се од 01.06.2011. године

1.5. СПОЉНОТРГОВИНСКА РАЗМЕНА РОБЕ СА СУСЕДНИМ ЗЕМЉАМА ^{1) 2) 3)}
ОД 1.1.2014. ДО 30.09.2014. ГОДИНЕ

ЗЕМЉА	УВОЗ		ИЗВОЗ	
	НЕТО МАСА У КГ	ВРЕДНОСТ У ЕУР	НЕТО МАСА У КГ	ВРЕДНОСТ У ЕУР
АЛБАНИЈА	71.930.619,49	9.374.053,64	185.333.443,99	62.206.026,48
БОСНА И ХЕРЦЕГОВИНА	830.906.619,28	277.279.092,94	1.013.558.574,80	596.178.232,18
БУГАРСКА	307.592.569,39	242.531.650,15	386.866.433,02	208.948.824,96
ХРВАТСКА	532.795.817,22	398.139.309,33	402.821.963,57	230.296.483,29
МАЂАРСКА	747.485.169,84	719.582.773,56	358.571.539,92	163.106.172,26
ЦРНА ГОРА	96.467.449,85	45.305.696,16	552.190.773,14	346.416.799,91
МАКЕДОНИЈА	207.569.584,25	135.168.630,46	583.598.448,67	287.923.316,56
РУМУНИЈА	648.919.388,32	338.826.904,33	1.478.963.630,58	354.876.719,83



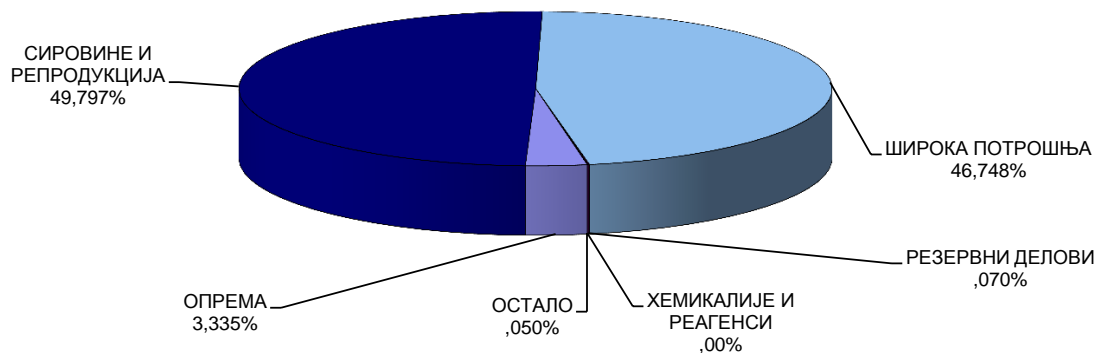
¹⁾ Подаци обухватају Ц4-стављање робе у слободан промет(редован увоз робе) и Ц1-извоз робе(редован извоз робе)

²⁾ За обрачун вредности коришћена је царинска вредност код Ц4, а фактурна вредност код Ц1

³⁾ Без података за АПКМ

**1.6. УВОЗ РОБЕ ПО НАМЕНИ ИЗРАЖЕН У НЕТО ТЕЖИНИ ^{1) 2)}
ОД 1.1.2014. ДО 30.09.2014. ГОДИНЕ**

ЦАРИНАРНИЦА	ОПРЕМА	СИРОВИНЕ И РЕПРОДУКЦИЈА	ШИРОКА ПОТРОШЊА	РЕЗЕРВНИ ДЕЛОВИ	ХЕМИКАЛИЈЕ И РЕАГЕНСИ	ОСТАЛО	УКУПНО КГ
БЕОГРАД	59.529.086,55	1.519.705.991,18	1.030.785.880,00	2.032.276,18	1.966,13	298.158,24	2.612.353.358,28
КЛАДОВО	6.187.657,76	69.349.139,77	129.410.068,31	357.402,34		864.517,78	206.168.785,96
ДИМИТРОВГРАД	25.386.982,34	10.437.480,22	84.773.594,46	46.257,44		42.990,00	120.687.304,46
КРАЉЕВО	6.416.757,53	127.567.980,44	128.602.319,83	121.096,13	6,36	35.466,00	262.743.626,29
НИШ	56.207.671,40	82.549.668,00	267.564.215,31	232.568,20	666,61	677.899,36	407.232.688,88
КРАГУЈЕВАЦ	15.444.334,97	1.123.730.793,85	206.436.500,04	942.884,12	475,00	1.246.928,39	1.347.801.916,37
НОВИ САД	25.252.718,21	358.501.032,62	898.328.318,27	569.479,15		106.937,00	1.282.758.485,25
СОМБОР	1.898.288,18	24.575.868,61	21.014.111,96	19.911,73		8.405,00	47.516.585,48
ВРШАЦ	1.121.827,27	60.470.652,99	76.808.407,76	38.379,80	10.673,10	585.706,00	139.035.646,92
ЗРЕЊАНИН	13.652.304,44	73.940.503,09	32.159.219,94	711.387,80		18.320,00	120.481.735,27
СУБОТИЦА	28.093.812,95	101.422.217,73	253.009.603,23	251.539,62		20.160,00	382.797.333,53
ШАБАЦ	19.159.970,72	301.242.484,59	470.139.178,93	197.873,54	0,04	103.674,00	790.843.181,82
КРУШЕВАЦ	8.758.116,55	131.506.669,50	60.614.066,31	136.555,02		49.492,00	201.064.899,38
УЖИЦЕ	7.871.181,61	121.068.841,89	195.032.344,83	149.137,01		59.193,50	324.180.698,84
УКУПНО КГ	274.980.710,48	4.106.069.324,48	3.854.677.829,18	5.806.748,08	13.787,24	4.117.847,27	8.245.666.246,73

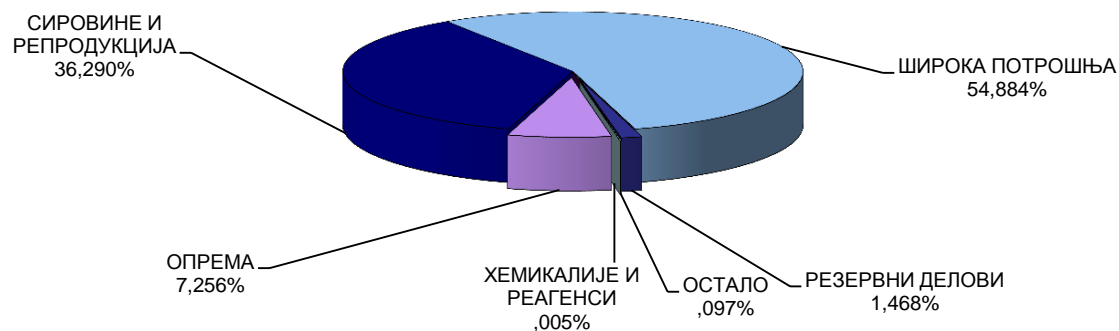


1) Подаци обухватају Ц4 - стављање робе у слободан промет (редован увоз робе)

2) Без података за АПКМ

1.7. УВОЗ РОБЕ ПО НАМЕНИ ИЗРАЖЕН У ВРЕДНОСТИ ^{1) 2) 3)}
ОД 1.1.2014. ДО 30.09.2014. ГОДИНЕ

ЦАРИНАРНИЦА	ОПРЕМА	СИРОВИНЕ И РЕПРОДУКЦИЈА	ШИРОКА ПОТРОШЊА	РЕЗЕРВНИ ДЕЛОВИ	ХЕМИКАЛИЈЕ И РЕАГЕНСИ	ОСТАЛО	УКУПНО РСД
БЕОГРАД	29.863.132.892,93	137.100.243.033,38	333.831.148.539,55	9.950.920.418,95	13.855.999,73	73.918.183,25	510.833.219.067,79
КЛАДОВО	5.379.833.307,87	10.170.459.634,21	4.318.677.251,61	662.166.700,32		224.969.457,70	20.756.106.351,71
ДИМИТРОВГРАД	939.981.031,57	1.581.840.115,66	8.465.337.811,45	69.637.773,66		8.883.585,16	11.065.680.317,50
КРАЉЕВО	3.348.718.048,30	20.239.390.140,21	18.574.089.198,35	107.924.647,36	7.406,75	4.895.257,89	42.275.024.698,86
НИШ	5.046.958.476,19	20.856.085.801,63	21.782.668.880,82	427.566.830,72	960.346,71	177.231.025,37	48.291.471.361,44
КРАГУЈЕВАЦ	4.299.319.399,56	30.287.377.042,06	20.266.245.640,12	1.574.364.715,08	312.341,89	361.456.489,98	56.789.075.628,69
НОВИ САД	6.565.479.482,70	32.253.907.894,65	88.020.883.948,71	661.543.621,37		24.150.935,74	127.525.965.883,17
СОМБОР	627.201.725,29	3.983.493.225,54	1.729.148.020,58	60.439.384,63		1.170.033,96	6.401.452.390,00
ВРШАЦ	936.298.367,00	10.854.238.086,11	6.550.979.010,29	148.748.823,38	35.138.908,13	124.783.976,75	18.650.187.171,66
ЗРЕЊАНИН	3.627.648.559,82	14.547.157.896,12	4.024.076.066,48	908.125.827,31		3.275.893,56	23.110.284.243,29
СУБОТИЦА	5.308.963.775,40	55.389.995.646,27	39.224.975.270,31	354.752.840,66		1.882.636,92	100.280.570.169,56
ШАБАЦ	6.074.160.342,64	33.141.282.901,99	28.614.259.483,09	461.327.621,48	721.944,04	14.547.092,99	68.306.299.386,23
КРУШЕВАЦ	4.243.524.818,09	9.882.686.237,45	5.967.687.479,93	223.925.297,53		15.089.020,00	20.332.912.853,00
УЖИЦЕ	1.601.265.793,58	9.126.024.635,96	7.574.170.367,22	141.439.805,88		2.832.995,00	18.445.733.597,64
УКУПНО РСД	77.862.486.020,94	389.414.182.291,24	588.944.346.968,51	15.752.884.308,33	50.996.947,25	1.039.086.584,27	1.073.063.983.120,54



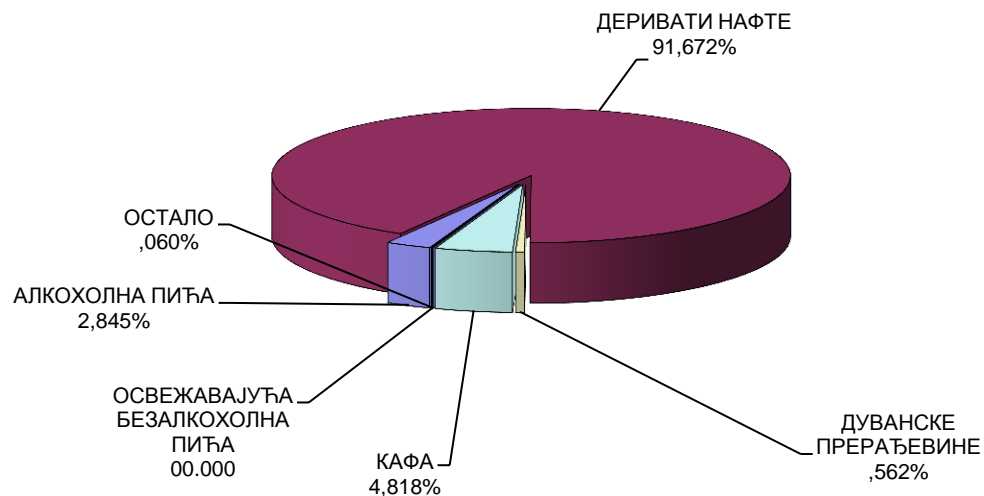
1) Подаци обухватају Ц4 - стављање робе у слободан промет (редован увоз робе)

2) За обрачун вредности коришћена је царинска вредност

3) Без података за АПКМ

**1.8. ПРЕГЛЕД ПОДАТАКА О АКЦИЗНИМ РОБАМА ИЗРАЖЕН У НЕТО ТЕЖИНИ ¹⁾
ОД 1.1.2014. ДО 30.09.2014. ГОДИНЕ**

ЦАРИНАРНИЦА	АЛКОХОЛНА ПИЋА	ДЕРИВАТИ НАФТЕ	ДУВАНСКЕ ПРЕРАЂЕВИНЕ	КАФА	ОСВЕЖАВАЈУЋА БЕЗАЛКОХОЛНА ПИЋА	ОСТАЛО	УКУПНО КГ
БЕОГРАД	4.467.405,33	257.365.590,35	2.819.963,84	3.369.257,72	163.341,22	290.039,11	268.475.597,57
КЛАДОВО	0,00	79.952,00	0,00	0,00	0,00	0,00	79.952,00
ДИМИТРОВГРАД	0,00	28.160,00	0,00	0,00	0,00	0,00	28.160,00
КРАЉЕВО	8.914,20	10.467.265,44	0,00	371.515,30	32.612,40	604,80	10.880.912,14
НИШ	1.821.224,20	23.000.919,20	90.311,30	1.157.825,73	0,00	912,00	26.071.192,43
КРАГУЈЕВАЦ	20,00	6.695.554,92	0,00	2.823,28	0,00	0,00	6.698.398,20
НОВИ САД	8.720.699,07	164.952.939,15	0,00	9.142.025,71	1.029,44	41.248,00	182.857.941,37
СОМБОР	272.717,46	487.152,63	0,00	0,00	0,00	0,00	759.870,09
ВРШАЦ		3.691.414,89	0,00	0,00	0,00	0,00	3.691.414,89
ЗРЕЊАНИН	19.030,00	421.510,00	0,00	0,00	0,00	0,00	440.540,00
СУБОТИЦА	630.754,06	54.774.683,76	307.011,74	118.109,94	0,00	13.200,00	55.843.759,50
ШАБАЦ	257.767,20	1.942.842,94	0,00	12.491.734,36	44.031,31	0,00	14.736.375,81
КРУШЕВАЦ	2,00	414.975,70	0,00	506.744,50	0,00	0,00	921.722,20
УЖИЦЕ	74.765,64	19.520,00	0,00	397.336,00	0,00	0,00	491.621,64
УКУПНО РСД	16.273.299,16	524.342.480,98	3.217.286,88	27.557.372,54	241.014,37	346.003,91	571.977.457,84



¹⁾ Подаци обухватају Ц4 - стављање робе у слободан промет (редован увоз робе)

**1.9. НАЈВЕЋИ УВОЗ РОБЕ ПО НЕТО ТЕЖИНИ ^{1) 2)}
ОД 1.1.2014. ДО 30.9.2014. ГОДИНЕ**

РЕДНИ БРОЈ	ТАРИФНИ БРОЈ	ТРГОВАЧКИ НАЗИВ РОБЕ	НЕТО МАСА У КГ
1	2709	Нафта сирова	991.737.974,52
2	2601	Руде гвожђа и концентрати	581.771.925,00
3	2710	Уља добијена од нафте и битуменозних минерала	550.662.555,34
4	2702	Мрки угаљ и лигнит	252.309.248,00
5	2523	Цемент	248.354.557,56
6	3102	Азотна ђубрива, минерална или хемијска	225.262.041,79
7	2704	Кокс од каменог угља, мрког угља, лигнита или тресета	206.882.415,00
8	3105	Минерална или хемијска ђубрива	188.653.460,52
9	7204	Отпаци и остаци од гвожђа или челика; отпадни инготи	158.471.352,80
10	2711	Нафтни гасови и остали гасовити угљоводоници	150.278.229,37
11	4407	Дрво буково дебљине веће од 6 мм	115.130.187,68
12	2510	Природни калцијум фосфати, природни алуминијум калцијум фосфати и фосфатна креда	109.826.892,59
13	2701	Камени угаљ, укључујући и брикете разних облика каменог угља	104.625.455,65
14	2713	Кокс и битумен	94.372.729,00
15	2501	Со	94.099.983,29
16	8703	Путнички аутомобили	85.442.614,20
17	4410	Плоче, иверице	80.500.001,61
18	7208	Топло ваљани лим од гвожђа, непревучени	79.086.397,44
19	4810	Хартија и картон са премазом	75.484.024,61
20	7213	Топло ваљана жица у котуровима, од гвожђа или нелегираног челика	75.182.732,56

¹⁾ Подаци обухватају Ц4 - стављање робе у слободан промет (редован увоз робе)

²⁾ Без података за АПКМ

**1.10. НАЈВЕЋИ УВОЗ РОБЕ ПО ВРЕДНОСТИ ^{1) 2) 3)}
ОД 1.1.2014. ДО 30.9.2014. ГОДИНЕ**

РЕДНИ БРОЈ	ТАРИФНИ БРОЈ	ТРГОВАЧКИ НАЗИВ РОБЕ	ВРЕДНОСТ У ЕУР
1	2709	Нафта сирова	597.860.345,45
2	2711	Нафтни гасови и остали гасовити угљоводоници	458.834.993,65
3	2710	Уља добијена од нафте и битуменозних минерала	400.028.514,76
4	8703	Путнички аутомобили	325.714.526,62
5	3004	Лекови који се састоје од помешаних или непомешаних производа припремљени и одмерени за продају на мало	275.621.529,76
6	8517	Телефонски апарати, видеофони	148.794.717,86
7	8471	Машине за аутоматску обраду података	97.623.420,10
8	3901	Полимери етилена	89.529.821,13
9	3808	Инсектициди, родентициди, фунгициди и хербициди, паковања за продају на мало	75.876.896,72
10	7408	Жица од бакра	74.532.739,40
11	2716	Електрична енергија	74.475.534,66
12	8701	Трактори и друмски тегљачи	71.490.488,20
13	3907	Полиацетали, остали полиетри и епоксидне смоле, у примарним облицима	70.660.062,99
14	8708	Делови и прибор за моторна возила	68.895.857,05
15	4810	Хартија и картон са премазом	65.641.838,98
16	3402	Органска површински активна средства за прање	65.343.330,49
17	8704	Моторна возила за превоз робе	63.182.565,64
18	3920	Остале плоче, листови, филмови, фолије	60.991.258,95
19	3105	Минерална или хемијска ђубрива	60.291.805,07
20	2601	Руде гвожђа и концентрати	57.145.776,19

¹⁾ Подаци обухватају Ц4 - стављање робе у слободан промет (редован увоз робе)

²⁾ За обрачун вредности коришћена је царинска вредност

³⁾ Без података за АПКМ

**1.11. НАЈВЕЋИ ИЗВОЗ РОБЕ ПО НЕТО ТЕЖИНИ ^{1) 2)}
ОД 1.1.2014. ДО 30.9.2014. ГОДИНЕ**

РЕДНИ БРОЈ	ТАРИФНИ БРОЈ	ТРГОВАЧКИ НАЗИВ РОБЕ	НЕТО МАСА У КГ
1	1005	Кукуруз	1.237.411.320,51
2	1001	Пшеница и наполица	419.575.927,70
3	2710	Уља добијена од нафте и битуменозних минерала	308.828.017,60
4	6904	Керамичке зидарске опеке, блокови за подове, блокови	308.259.671,56
5	7208	Топло ваљани лим од гвожђа, непревучени	230.374.899,12
6	2601	Руде гвожђа и концентрати	216.205.408,00
7	7204	Отпаци и остаци од гвожђа или челика; отпадни инготи	215.282.180,90
8	2505	Природни песак свих врста	195.055.169,89
9	6905	Црепови, делови димњака, украси и остали производи за грађевинарство, од керамике	187.386.376,75
10	2202	Вода, укључујући минералну воду и газирану воду са додатком шећера или других средстава	187.246.914,39
11	7206	Гвожђе и нелегирани челик	171.210.740,00
12	2517	Облуци, шљунак, крупни белуци	170.988.644,70
13	1701	Шећер од шећерне трске и шећерне репе и хемијски чиста сахароза	169.658.554,17
14	3214	Стаклорезачки кит, калемарски кит, смолни малтери, масе за заптивање и остали китови	148.394.011,94
15	2713	Кокс и битумен	141.367.820,00
16	1101	Брашно од пшенице или наполице	126.831.042,60
17	3102	Азотна ђубрива, минерална или хемијска	125.330.081,94
18	0811	Воће некувано, кувано, смрзнуто, јагодичасто	116.099.917,23
19	2303	Остаци од производње скроба и слични остаци, резанци од шећерне репе	111.451.625,00
20	3105	Минерална или хемијска ђубрива	106.892.229,86

¹⁾ Подаци обухватају Ц1 - извоз робе (редован извоз робе)

²⁾ Без података за АПКМ

1.12. НАЈВЕЋИ ИЗВОЗ РОБЕ ПО ВРЕДНОСТИ ^{1) 2) 3)}
ОД 1.1.2014. ДО 30.9.2014. ГОДИНЕ

РЕДНИ БРОЈ	ТАРИФНИ БРОЈ	ТРГОВАЧКИ НАЗИВ РОБЕ	ВРЕДНОСТ У ЕУР
1	1005	Кукуруз	213.568.012,77
2	0811	Воће некувано, кувано, смрзнуто, јагодичасто	195.187.468,35
3	2710	Уља добијена од нафте и битуменозних минерала	192.465.260,51
4	3004	Лекови који се састоје од помешаних или непомешаних производа припремљени и одмерени за продају на мало	129.407.517,14
5	4811	Хартија, картон, целулозна вата	105.333.347,95
6	7208	Топло ваљани лим од гвожђа, непревучени	101.504.335,10
7	3901	Полимери етилена	88.706.640,65
8	7403	Рафинисани бакар и легуре бакра	81.395.261,25
9	8544	Изолована жица, каблови, оптички каблови	79.118.092,23
10	2202	Вода, укључујући минералну воду и газирану воду са додатком шећера или других средстава	74.008.899,38
11	1001	Пшеница и наполица	72.802.372,15
12	1701	Шећер од шећерне трске и шећерне репе и хемијски чиста сахароза	72.507.979,43
13	4011	Нове спољне пнеуматске гуме (укључујући и тјубелес гуме)	71.169.502,51
14	6115	Хула-хоп чарапе и чарапе	69.759.040,60
15	9403	Остали намештај и његови делови	69.136.106,73
16	3917	Цеви, црева и прибор за њих од пластичних маса	67.769.410,21
17	7612	Бурад, добоши, лименке, кутије и слични контејнери за било који материјал, запремине која не прелази 300л	65.058.511,81
18	7206	Гвожђе и нелегирани челик	62.657.269,83
19	2716	Електрична енергија	61.254.017,69
20	3923	Производи за транспорт и паковање робе, од пластичних маса; запушачи, поклопци и сл.	59.322.187,75

¹⁾ Подаци обухватају Ц1 - извоз робе (редован извоз робе)

²⁾ За обрачун вредности коришћена је фактурна вредност

³⁾ Без података за АПКМ

**2.1. УКУПАН БРОЈ ТРАНЗИТНИХ ДОКУМЕНАТА ¹⁾
ОД 01.01.2014. ДО 30.09.2014. ГОДИНЕ**

ВРСТА ИСПРАВЕ	БРОЈ ИСПРАВА
Ц1	434.981
Ц2	23.255
Ц3	93.251
ТД	325.214
ТН	31.005
ТП	258.266
ТС	14.985
УКУПНО	1.180.957

Ц1 - ИЗВОЗ

Ц2 - ПРИВРЕМЕНИ ИЗВОЗ

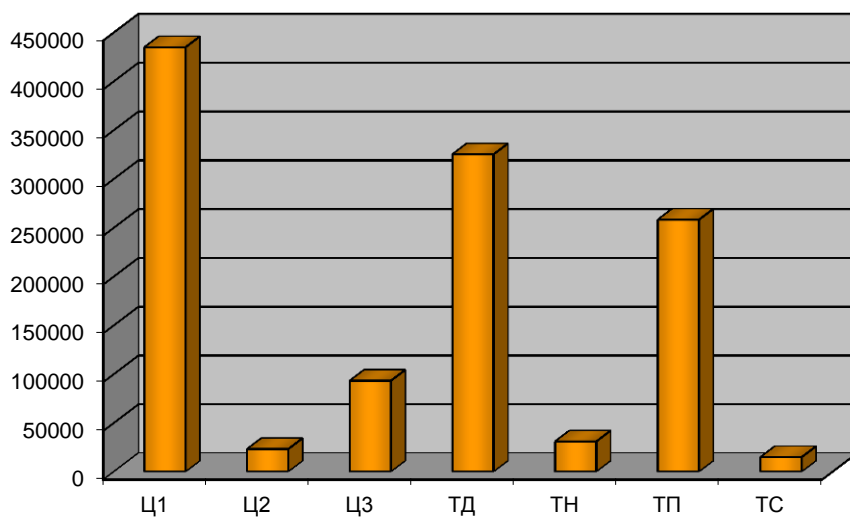
Ц3 - ПОНОВНИ ИЗВОЗ

ТД - ТРАНЗИТ ДОЛАЗЕЋИ (УВОЗНИ СМЕР)

ТН - НАКНАДНИ ТРАНЗИТ

ТП - ПРАВИ ТРАНЗИТ

ТС - ТРАНЗИТ КА ЦИ ИЗЛАСКА (ИЗВОЗНИ СМЕР)

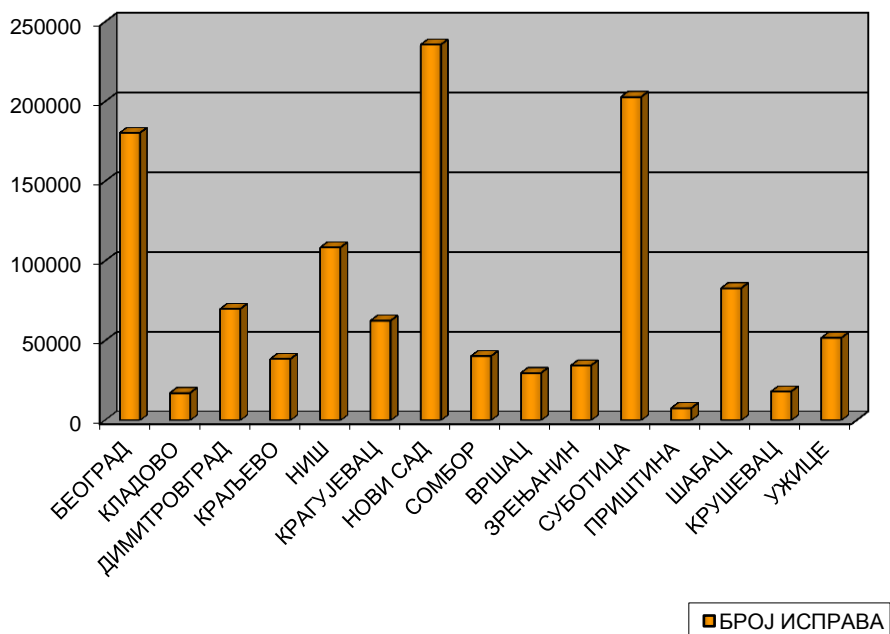


■ БРОЈ ИСПРАВА

¹⁾ Без података за АПКМ

**2.2. УКУПАН БРОЈ ТРАНЗИТНИХ ДОКУМЕНАТА ¹⁾
ПО ЦАРИНАРНИЦАМА
ОД 01.01.2014. ДО 30.09.2014. ГОДИНЕ**

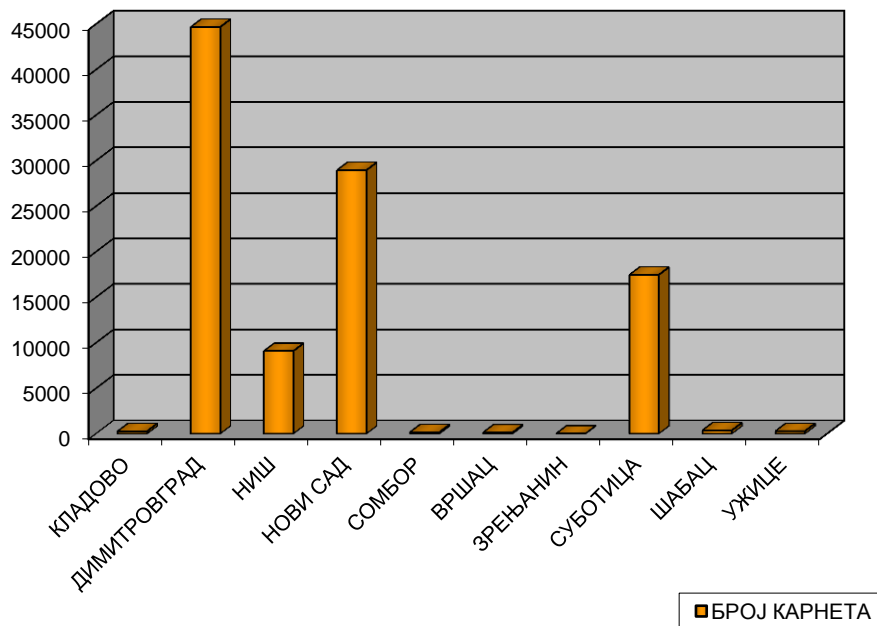
НАЗИВ ЦАРИНАРНИЦЕ	БРОЈ ИСПРАВА
БЕОГРАД	180.394
КЛАДОВО	17.228
ДИМИТРОВГРАД	69.911
КРАЉЕВО	38.524
НИШ	108.559
КРАГУЈЕВАЦ	62.570
НОВИ САД	235.729
СОМБОР	40.296
ВРШАЦ	29.771
ЗРЕЊАНИН	34.460
СУБОТИЦА	202.980
ПРИШТИНА	7.654
ШАБАЦ	82.989
КРУШЕВАЦ	18.137
УЖИЦЕ	51.759
УКУПНО	1.180.961



¹⁾ Без података за АПКМ

**2.3. УКУПАН БРОЈ ПРОВОЗНИХ ТИР КАРНЕТА ¹⁾
ПО ЦАРИНАРНИЦАМА
ОД 01.01.2014. ДО 30.09.2014. ГОДИНЕ**

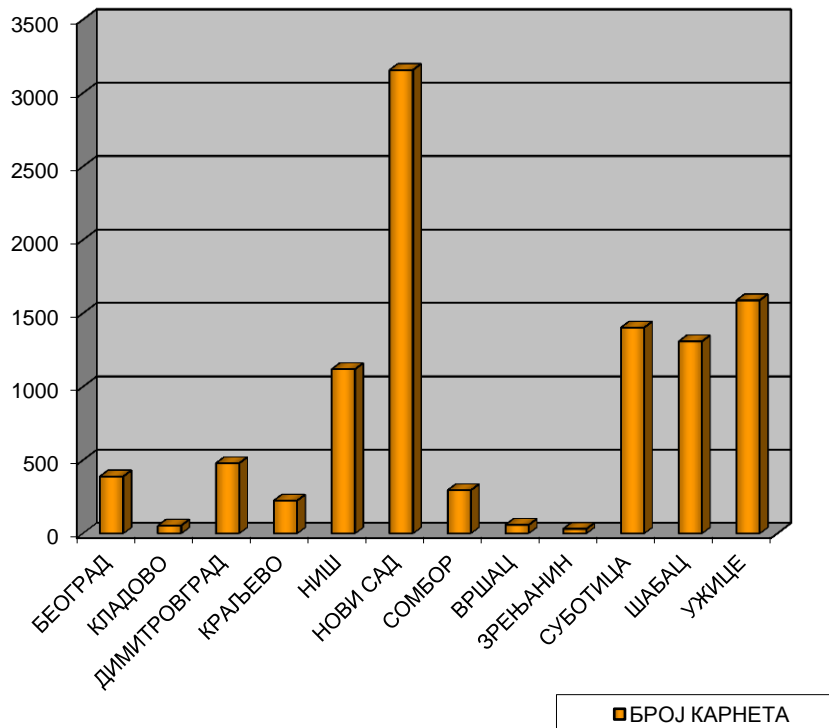
НАЗИВ ЦАРИНАРНИЦЕ	БРОЈ КАРНЕТА
КЛАДОВО	287
ДИМИТРОВГРАД	44.676
НИШ	9.090
НОВИ САД	28.953
СОМБОР	186
ВРШАЦ	147
ЗРЕЊАНИН	24
СУБОТИЦА	17.455
ШАБАЦ	381
УЖИЦЕ	302
УКУПНО	101.501



¹⁾ Без података за АПКМ

**2.4. УКУПАН БРОЈ АТА КАРНЕТА ¹⁾
ПО ЦАРИНАРНИЦАМА
ОД 01.01.2014. ДО 30.09.2014. ГОДИНЕ**

НАЗИВ ЦАРИНАРНИЦЕ	БРОЈ КАРНЕТА
БЕОГРАД	390
КЛАДОВО	55
ДИМИТРОВГРАД	479
КРАЉЕВО	225
НИШ	1.120
НОВИ САД	3.158
СОМБОР	295
ВРШАЦ	59
ЗРЕЊАНИН	32
СУБОТИЦА	1.403
ШАБАЦ	1.309
УЖИЦЕ	1.589
УКУПНО	10.114



¹⁾ Без података за АПКМ