

## СТАТИСТИЧКИ БИЛТЕН РОБНОГ ПРОМЕТА И ТРАНЗИТА III КВАРТАЛ 2006.ГОДИНЕ

	СТР.
УКУПАН БРОЈ ЈЕДИНСТВЕНИХ ЦАРИНСКИХ ИСПРАВА ОД 1.1. ДО 30.9.2006.ГОДИНЕ	1
УВОЗ РОБЕ ПО НАМЕНИ ИЗРАЖЕН У НЕТО ТЕЖИНИ ОД 1.1. ДО 30.9.2006.ГОДИНЕ	2
УВОЗ РОБЕ ПО НАМЕНИ ИЗРАЖЕН У ВРЕДНОСТИ ОД 1.1. ДО 30.9.2006.ГОДИНЕ	3
ПРЕГЛЕД ПОДАТАКА О АКЦИЗНИМ РОБАМА ИЗРАЖЕН У НЕТО ТЕЖИНИ ОД 1.1. ДО 30.9.2006.ГОДИНЕ	4
ПРЕГЛЕД ПОДАТАКА О АКЦИЗНИМ РОБАМА ИЗРАЖЕН У ВРЕДНОСТИ ОД 1.1. ДО 30.9.2006.ГОДИНЕ	5
СПОЉНОТРГОВИНСКА РАЗМЕНА СА СУСЕДНИМ ЗЕМЉАМА ОД 1.1. ДО 30.9.2006.ГОДИНЕ	6
НАЈВЕЋИ УВОЗ РОБЕ ПО ВРЕДНОСТИ ОД 1.1. ДО 30.9.2006.ГОДИНЕ	7
НАЈВЕЋИ ИЗВОЗ РОБЕ ПО ВРЕДНОСТИ ОД 1.1. ДО 30.9.2006.ГОДИНЕ	8
НАЈВЕЋИ УВОЗ РОБЕ ПО ЗЕМЉИ ОТПРЕМЕ РАНГИРАН ПО ВРЕДНОСТИ ОД 1.1. ДО 30.9.2006.ГОДИНЕ	9
НАЈВЕЋИ ИЗВОЗ РОБЕ ПО ЗЕМЉИ ОДРЕДИШТА РАНГИРАН ПО ВРЕДНОСТИ ОД 1.1. ДО 30.9.2006.ГОДИНЕ	10
УКУПАН БРОЈ ТРАНЗИТНИХ ДОКУМЕНАТА ОД 1.1. ДО 30.9.2006.ГОДИНЕ	11
УКУПАН БРОЈ ТРАНЗИТНИХ ДОКУМЕНАТА ПО ЦАРИНАРНИЦАМА ОД 1.1. ДО 30.9.2006.ГОДИНЕ	12
УКУПАН БРОЈ ПРОВОЗНИХ ТИП КАРНЕТА ПО ЦАРИНАРНИЦАМА ОД 1.1. ДО 30.9.2006.ГОДИНЕ	13

**УКУПАН БРОЈ ЈЕДИНСТВЕНИХ ЦАРИНСКИХ ИСПРАВА <sup>1)</sup>  
ОД 1.1.2006. ДО 30.9.2006. ГОДИНЕ**

ЦАРИНАРНИЦА	ВРСТА ИСПРАВЕ	Ц1	Ц2	Ц3	Ц4	Ц5	Ц6	Ц7	Ц9	УКУПНО
БЕОГРАД	ЈЦИ	58.569	3.972	10.605	180.939	6.509	3.340	15.787	228	279.926
	НАИМЕНОВАЊА	93.427	6.165	21.419	705.403	19.569	6.088	20.301	443	872.767
КЛАДОВО	ЈЦИ	913	29	355	1.931	50	27	141		3.446
	НАИМЕНОВАЊА	1.196	30	936	2.866	81	27	305		5.441
ДИМИТРОВГРАД	ЈЦИ	3.435	25	436	5.657	575	30	1.114	1	11.273
	НАИМЕНОВАЊА	4.271	28	873	16.898	4.094	36	1.362	2	27.564
КРАЉЕВО	ЈЦИ	21.720	212	9.798	31.881	3.144	197	6.530	8	73.490
	НАИМЕНОВАЊА	32.251	590	16.042	72.771	19.200	259	6.798	89	148.000
НИШ	ЈЦИ	11.933	273	5.609	23.944	2.721	263	2.925	8	47.676
	НАИМЕНОВАЊА	19.329	503	10.745	62.243	17.994	409	2.967	11	114.201
КРАГУЈЕВАЦ	ЈЦИ	8.622	210	1.916	17.093	1.928	153	5.019	2	34.942
	НАИМЕНОВАЊА	14.533	256	5.999	35.879	8.701	228	5.133	4	70.732
НОВИ САД	ЈЦИ	24.575	910	5.939	50.329	3.746	785	7.445		93.715
	НАИМЕНОВАЊА	35.781	1.532	12.787	145.795	15.352	1.730	8.641		221.572
СОМБОР	ЈЦИ	8.799	286	3.021	2.991	2.897	196	136		18.325
	НАИМЕНОВАЊА	11.288	618	7.180	6.201	7.859	626	165		33.902
ВРШАЦ	ЈЦИ	4.332	234	1.312	5.388	144	124	663	1	12.198
	НАИМЕНОВАЊА	6.951	1.261	3.083	7.885	1.223	154	672	6	21.235
ЗРЕЊАНИН	ЈЦИ	9.763	394	2.386	9.807	1.041	118	2.429	18	25.956
	НАИМЕНОВАЊА	11.680	424	4.142	22.230	5.586	377	2.633	28	47.100
СУБОТИЦА	ЈЦИ	9.653	150	5.163	44.415	3.184	176	2.478	70	65.286
	НАИМЕНОВАЊА	15.845	202	8.859	130.175	11.043	262	3.179	263	169.824
ШАБАЦ	ЈЦИ	25.793	420	3.750	33.805	3.225	426	1.082	8	68.509
	НАИМЕНОВАЊА	33.805	559	6.511	66.848	10.391	695	1.815	8	120.632
<b>УКУПНО ЈЦИ</b>		<b>188.107</b>	<b>7.115</b>	<b>50.290</b>	<b>408.180</b>	<b>29.164</b>	<b>5.835</b>	<b>45.749</b>	<b>344</b>	<b>734.742</b>
<b>УКУПНО НАИМЕНОВАЊА</b>		<b>280.357</b>	<b>12.168</b>	<b>98.576</b>	<b>1.275.194</b>	<b>121.093</b>	<b>10.891</b>	<b>53.971</b>	<b>854</b>	<b>1.852.970</b>

**ЗНАЧЕЊЕ СКРАЋЕНИЦА:**

Ц1-ИЗВОЗ РОБЕ

Ц2-ПРИВРЕМЕНИ ИЗВОЗ РОБЕ

Ц3-ПОНОВНИ ИЗВОЗ РОБЕ

Ц4-СТАВЉАЊЕ РОБЕ У СЛОБОДАН ПРОМЕТ (УВОЗ РОБЕ)

Ц5-ПРИВРЕМЕНИ УВОЗ РОБЕ

Ц6-ПОНОВНИ УВОЗ РОБЕ

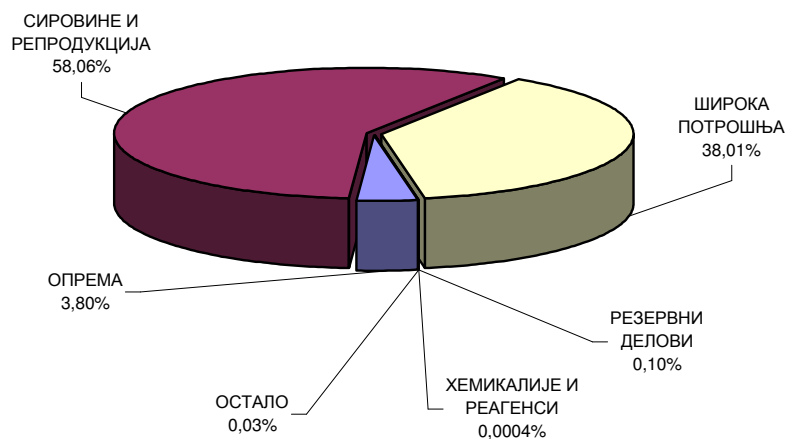
Ц7-ЦАРИНСКО СКЛАДИШТЕЊЕ РОБЕ

Ц9-ПРЕРАДА РОБЕ ПОД ЦАРИНСКОМ КОНТРОЛОМ И УНИШТЕЊЕ РОБЕ

<sup>1)</sup> Без података за Републику Црну Гору и АПКМ

**УВОЗ РОБЕ ПО НАМЕНИ ИЗРАЖЕН У НЕТО ТЕЖИНИ <sup>1) 2)</sup>**  
**ОД 1.1.2006. ДО 30.9.2006. ГОДИНЕ**

ЦАРИНАРНИЦА	ОПРЕМА	СИРОВИНЕ И РЕПРОДУКЦИЈА	ШИРОКА ПОТРОШЊА	РЕЗЕРВНИ ДЕЛОВИ	ХЕМИКАЛИЈЕ И РЕАГЕНСИ	ОСТАЛО	УКУПНО КГ
БЕОГРАД	172.101.129,47	3.285.186.446,31	931.334.110,53	5.142.504,67	9.112,53	84.389,05	4.393.857.692,56
КЛАДОВО	2.557.479,60	94.749.542,56	31.227.712,46	13.766,00		215.598,50	128.764.099,12
ДИМИТРОВГРАД	323.431,07	22.716.588,51	63.205.159,04	27.251,69		1.537,00	86.273.967,31
КРАЉЕВО	22.822.483,58	195.918.198,37	183.398.737,74	595.503,65	1.077,00	103.123,00	402.839.123,34
НИШ	7.144.968,12	137.533.299,27	175.120.733,13	288.899,46	8,18	347.275,00	320.435.183,16
КРАГУЈЕВАЦ	13.822.322,80	81.292.007,13	48.054.351,17	214.927,90	6.000,00	886.388,70	144.275.997,70
НОВИ САД	34.832.666,14	400.643.806,58	617.086.610,79	445.143,89		152.909,68	1.053.161.137,08
СОМБОР	6.822.015,21	27.803.652,26	19.352.526,61	18.711,89		98.201,00	54.095.106,97
ВРШАЦ	1.073.777,04	17.442.472,54	140.422.243,17	44.093,87	7.284,18	251.353,73	159.241.224,53
ЗРЕЊАНИН	4.910.427,85	62.932.237,78	43.263.711,26	414.072,46	3.873,78	1.160,00	111.525.483,13
СУБОТИЦА	8.869.664,31	105.199.997,41	297.631.428,36	445.397,20	251,75	1.100,00	412.147.839,03
ШАБАЦ	24.236.709,02	139.333.972,78	442.383.367,26	207.751,58	4,71	24.074,00	606.185.879,35
<b>УКУПНО КГ</b>	<b>299.517.074,21</b>	<b>4.570.752.221,50</b>	<b>2.992.480.691,52</b>	<b>7.858.024,26</b>	<b>27.612,13</b>	<b>2.167.109,66</b>	<b>7.872.802.733,28</b>

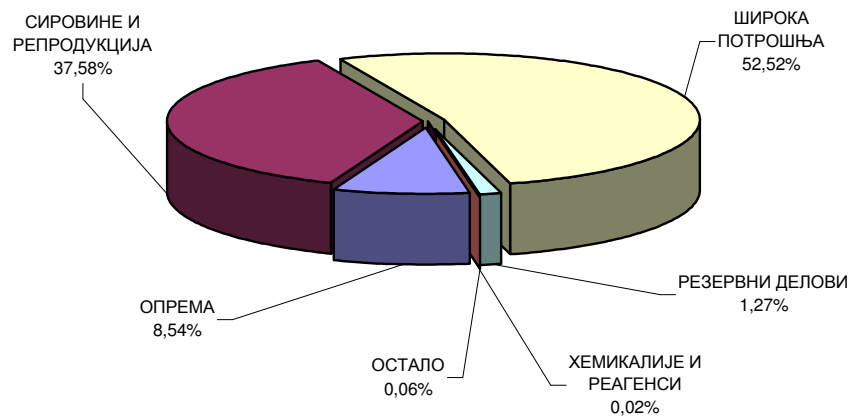


<sup>1)</sup> Подаци обухватају Ц4 - стављање робе у слободан промет (редован увоз робе)

<sup>2)</sup> Без података за Републику Црну Гору и АПКМ

**УВОЗ РОБЕ ПО НАМЕНИ ИЗРАЖЕН У ВРЕДНОСТИ <sup>1) 2) 3)</sup>**  
**ОД 1.1.2006. ДО 30.9.2006. ГОДИНЕ**

ЦАРИНАРНИЦА	ОПРЕМА	СИРОВИНЕ И РЕПРОДУКЦИЈА	ШИРОКА ПОТРОШЊА	РЕЗЕРВНИ ДЕЛОВИ	ХЕМИКАЛИЈЕ И РЕАГЕНСИ	ОСТАЛО	УКУПНО ЦСД
БЕОГРАД	26.193.969.151,90	113.023.398.651,81	165.193.381.722,47	4.596.931.877,66	86.531.894,76	19.508.398,58	309.113.721.697,18
КЛАДОВО	263.169.025,38	1.336.784.142,34	763.808.936,54	2.897.732,79		57.938.098,44	2.424.597.935,49
ДИМИТРОВГРАД	122.457.239,05	2.463.314.262,67	5.975.743.085,61	89.896.547,81		350.548,43	8.651.761.683,57
КРАЉЕВО	3.251.255.961,22	15.723.062.097,07	16.847.169.506,01	423.649.198,27	83.630,11	10.667.308,65	36.255.887.701,33
НИШ	2.129.580.862,92	12.926.542.933,42	12.549.532.215,38	374.901.357,02	8.287.118,29	15.608.675,00	28.004.453.162,03
КРАГУЈЕВАЦ	1.912.081.124,87	5.455.978.794,78	6.431.908.291,43	162.259.004,08	138.632,38	189.642.758,03	14.152.008.605,57
НОВИ САД	5.708.625.396,57	18.129.438.247,32	42.401.978.859,99	478.134.485,91		22.208.318,90	66.740.385.308,69
СОМБОР	1.302.494.951,68	1.683.277.292,19	804.287.621,13	67.375.532,52		20.789.315,59	3.878.224.713,11
ВРШАЦ	665.765.948,65	3.635.703.987,85	5.016.587.715,58	166.730.898,28	24.434.831,50	34.436.662,91	9.543.660.044,77
ЗРЕЊАНИН	1.723.829.693,12	4.385.140.259,00	5.629.925.921,33	593.467.093,11	17.174.504,29	294.551,77	12.349.832.022,62
СУБОТИЦА	3.266.437.307,69	35.655.553.511,37	32.718.831.057,42	419.545.778,73	1.941.213,06	207.268,24	72.062.516.136,51
ШАБАЦ	4.156.840.742,03	8.790.870.559,92	17.593.624.416,25	189.789.675,55	21.549,81	1.967.862,76	30.733.114.806,32
<b>УКУПНО ЦСД</b>	<b>50.696.507.405,08</b>	<b>223.209.064.739,74</b>	<b>311.926.779.349,14</b>	<b>7.565.579.181,73</b>	<b>138.613.374,20</b>	<b>373.619.767,30</b>	<b>593.910.163.817,19</b>



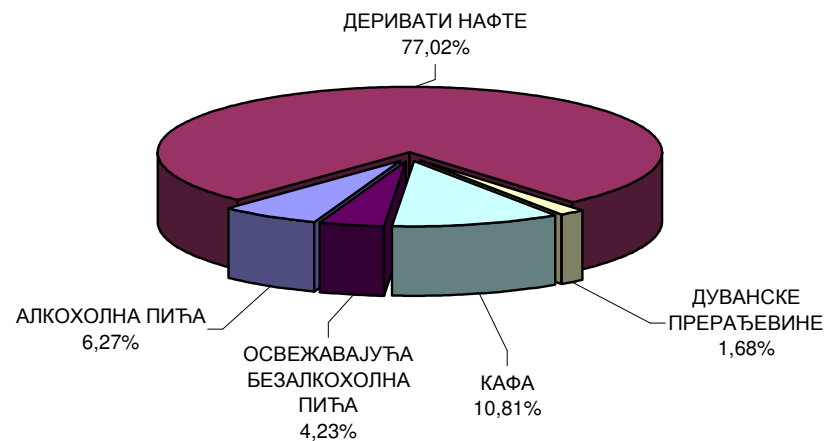
1) Подаци обухватају Ц4 - стављање робе у слободан промет (редован увоз робе)

2) За обрачун вредности коришћена је царинска вредност

3) Без података за Републику Црну Гору и АПКМ

**ПРЕГЛЕД ПОДАТАКА О АКЦИЗНИМ РОБАМА ИЗРАЖЕН У НЕТО ТЕЖИНИ <sup>1)</sup>  
ОД 1.1.2006. ДО 30.9.2006. ГОДИНЕ**

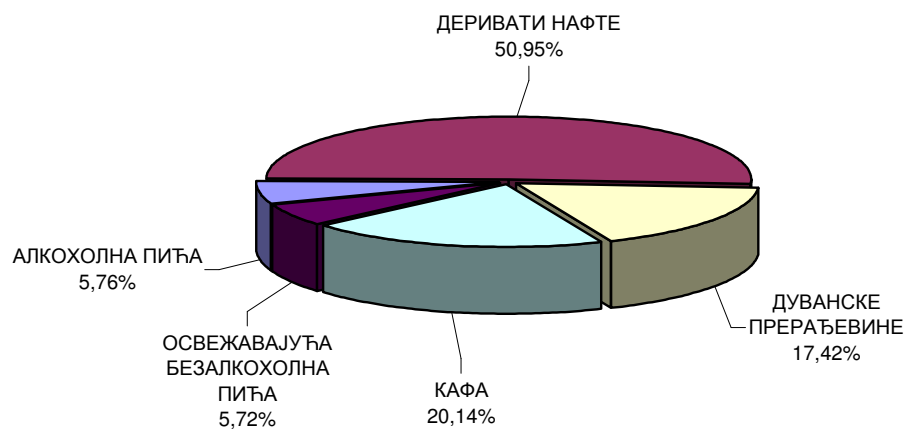
ЦАРИНАРНИЦА	АЛКОХОЛНА ПИЋА	ДЕРИВАТИ НАФТЕ	ДУВАНСКЕ ПРАЋЕВИНЕ	КАФА	ОСВЕЖАВАЈУЋА БЕЗАЛКОХОЛНА ПИЋА	УКУПНО KG
БЕОГРАД	2.408.547,17	63.321.911,91	3.613.820,85	5.946.210,19	1.485.228,68	76.775.718,80
КЛАДОВО	-	3.166.396,00	-	-	-	3.166.396,00
ДИМИТРОВГРАД	-	9.676.831,00	-	2.740,00	32.444,20	9.712.015,20
КРАЉЕВО	8.729.740,41	6.523.387,40	-	379.644,00	709.765,40	16.342.537,21
НИШ	1.456.957,50	5.698.238,00	265.989,06	1.600.840,00	899.122,00	9.921.146,56
КРАГУЈЕВАЦ	2.839,75	888.815,00	-	27.131,43	5.472,00	924.258,18
НОВИ САД	1.216.035,25	36.675.989,46	-	3.495.316,10	1.064.729,98	42.452.070,79
СОМБОР	175.506,00	19.340,00	-	3.360,00	-	198.206,00
ВРШАЦ	1.128,00	26.513.102,00	-	-	-	26.514.230,00
ЗРЕЊАНИН	-	157.634,00	-	3,00	26,00	157.663,00
СУБОТИЦА	81.976,44	14.455.970,32	-	285.079,42	4.124.963,52	18.947.989,70
ШАБАЦ	400.719,92	10.793.543,10	-	13.216.418,86	1.449.246,03	25.859.927,91
<b>УКУПНО KG</b>	<b>14.473.450,44</b>	<b>177.891.158,19</b>	<b>3.879.809,91</b>	<b>24.956.743,00</b>	<b>9.770.997,81</b>	<b>230.972.159,35</b>



<sup>1)</sup> Подаци обухватају Ц4 - стављање робе у слободан промет (редован увоз робе)

**ПРЕГЛЕД ПОДАТАКА О АКЦИЗНИМ РОБАМА ИЗРАЖЕН У ВРЕДНОСТИ <sup>1) 2)</sup>**  
**ОД 1.1.2006. ДО 30.9.2006. ГОДИНЕ**

ЦАРИНАРНИЦА	АЛКОХОЛНА ПИЋА	ДЕРИВАТИ НАФТЕ	ДУВАНСКЕ ПРЕРАЂЕВИНЕ	КАФА	ОСВЕЖАВАЈУЋА БЕЗАЛКОХОЛНА ПИЋА	УКУПНО ЕУР
БЕОГРАД	2.996.354,25	33.036.205,07	28.852.396,75	10.323.613,23	2.194.598,42	77.403.167,72
КЛАДОВО	-	1.702.150,42	-	-	-	1.702.150,42
ДИМИТРОВГРАД	-	4.944.561,40	-	7.781,76	20.242,43	4.972.585,59
КРАЉЕВО	3.740.930,76	3.673.553,62	-	559.959,57	808.345,93	8.782.789,88
НИШ	761.018,26	3.016.123,02	3.407.258,33	2.269.375,74	476.642,67	9.930.418,02
КРАГУЈЕВАЦ	9.622,97	483.124,76	-	40.327,84	1.139,36	534.214,93
НОВИ САД	2.832.104,98	19.302.033,28	-	5.659.547,35	1.482.003,56	29.275.689,17
СОМБОР	69.548,14	16.264,94	-	26.880,00	-	112.693,08
ВРШАЦ	9.140,67	13.868.323,42	-	-	-	13.877.464,09
ЗРЕЊАНИН	-	117.095,29	-	9,00	36,00	117.140,29
СУБОТИЦА	39.763,98	8.391.596,97	-	556.722,43	4.466.489,25	13.454.572,63
ШАБАЦ	218.465,60	5.815.331,72	-	17.864.739,03	1.143.780,00	25.042.316,35
<b>УКУПНО ЕУР</b>	<b>10.676.949,61</b>	<b>94.366.363,91</b>	<b>32.259.655,08</b>	<b>37.308.955,95</b>	<b>10.593.277,62</b>	<b>185.205.202,17</b>

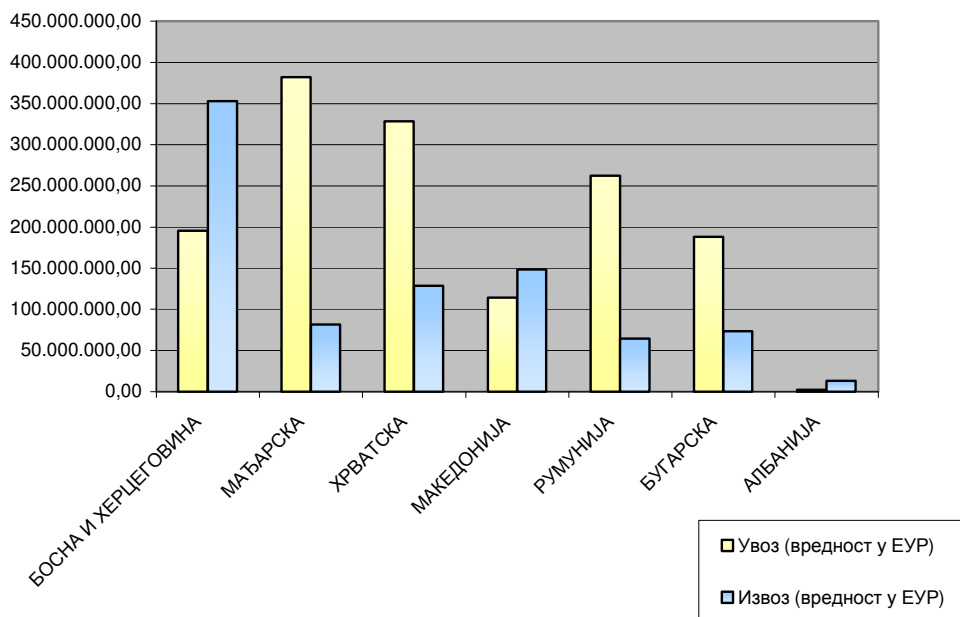


<sup>1)</sup> Подаци обухватају Ц4 - стављање робе у слободан промет (редован увоз робе)

<sup>2)</sup> За обрачун вредности коришћена је царинска вредност

**СПОЉНОТРГОВИНСКА РАЗМЕНА РОБЕ СА СУСЕДНИМ ЗЕМЉАМА <sup>1) 2) 3)</sup>**  
**ОД 1.1.2006. ДО 30.9.2006.ГОДИНЕ**

ЗЕМЉА	УВОЗ		ИЗВОЗ	
	НЕТО МАСА У КГ	ВРЕДНОСТ У ЕУР	НЕТО МАСА У КГ	ВРЕДНОСТ У ЕУР
БОСНА И ХЕРЦЕГОВИНА	839.192.405,04	195.527.997,29	929.683.344,41	352.942.138,18
МАЂАРСКА	450.620.344,90	382.019.326,95	148.464.644,85	81.430.769,23
ХРВАТСКА	437.844.018,41	328.441.321,80	223.017.400,99	128.570.979,95
МАКЕДОНИЈА	187.258.001,08	114.568.910,25	337.327.291,33	148.300.144,66
РУМУНИЈА	597.291.981,81	262.584.340,43	268.365.863,63	64.693.211,80
БУГАРСКА	263.972.185,38	188.382.385,28	399.505.393,06	73.540.664,38
АЛБАНИЈА	8.164.616,90	2.426.742,93	37.671.649,14	13.160.898,76



<sup>1)</sup> Подаци обухватају Ц4-стављање робе у слободан промет(редован увоз робе) и Ц1-извоз робе(редован извоз робе)

<sup>2)</sup> За обрачун је коришћена царинска вредност код Ц4, а фактурна вредност код Ц1

<sup>3)</sup> Без података за Републику Црну Гору и АПКМ

**НАЈВЕЋИ УВОЗ РОБЕ ПО ВРЕДНОСТИ** <sup>1) 2) 3)</sup>  
**ОД 1.1.2006. ДО 30.9.2006. ГОДИНЕ**

РЕДНИ БРОЈ	ТАРИФНИ БРОЈ	ТРГОВАЧКИ НАЗИВ РОБЕ	ВРЕДНОСТ У ЕУР
1	2709	Нафта сирова	699.127.954,03
2	2711	Природни гас	378.661.590,76
3	8703	Путнички аутомобили	290.170.956,37
4	2710	Уља добијена од нафте и битуменозних минерала	259.761.371,23
5	3004	Лекови који се састоје од помешаних или непомешаних производа	137.255.837,97
6	8471	Машине за аутоматску обраду података	118.869.429,36
7	2704	Кокс и полукокс од каменог угља	107.902.719,42
8	2601	Руде гвожђа и концентрати	100.939.482,51
9	8704	Моторна возила за превоз робе	90.275.639,96
10	8701	Трактори и друмски тегљачи	56.971.457,47
11	8418	Фрижидери, замрзивачи	55.470.302,59
12	3402	Органска површински активна средства за прање	54.478.705,72
13	8517	Телефонски апарати, видеофони	52.173.228,99
14	3907	Полиацетали, остали полиетри и епоксидне смоле, у примарним облицима	51.934.256,16
15	8422	Машине за прање посуђа, машине за пуњење, затварање и етикетирање боца, машине за газирање пића	50.485.857,86
16	3901	Полимери етилена	50.066.532,55
17	3808	Инсектициди, родентициди, фунгициди и хербициди, паковања за продају на мало	47.460.601,17
18	8708	Делови и прибор за моторна возила	46.537.378,22
19	7601	Алуминијум , сирови	45.458.040,57
20	4810	Хартија и картон са премазом	42.670.595,90

<sup>1)</sup> Подаци обухватају Ц4 - стављање робе у слободан промет (редован увоз робе)

<sup>2)</sup> За обрачун вредности коришћена је царинска вредност

<sup>3)</sup> Без података за Републику Црну Гору и АПКМ

**НАЈВЕЋИ ИЗВОЗ РОБЕ ПО ВРЕДНОСТИ** <sup>1) 2) 3)</sup>  
**ОД 1.1.2006. ДО 30.9.2006. ГОДИНЕ**

РЕДНИ БРОЈ	ТАРИФНИ БРОЈ	ТРГОВАЧКИ НАЗИВ РОБЕ	ВРЕДНОСТ У ЕУР
1	7208	Топло ваљани лим од гвожђа, непревучени	332.741.896,73
2	4011	Нове спољне пнеуматске гуме (укључујући и тјубелес гуме)	114.786.930,51
3	1005	Кукуруз	89.807.503,77
4	0811	Воће, некувано, кувано, смрзнуто јагодичасто	87.606.414,96
5	7210	Бели лим од гвожђа, превучен	84.918.844,24
6	3901	Полимери етилена	83.160.906,65
7	1701	Шећер од шећерне трске и шећерне репе и хемијски чиста сахароза	72.208.307,04
8	7209	Хладно ваљани лимови од гвожђа, непревучени	69.755.502,15
9	3004	Лекови	54.335.046,07
10	2710	Уља добијена од нафте и битуменозних минерала	40.398.997,28
11	2901	Ациклични угљоводоници	39.962.268,62
12	2716	Електрична енергија	36.194.938,71
13	4811	Хартија, картон, целулоуна вата	34.450.003,22
14	7204	Отпаци и остаци од гвожђа или челика; отпадни инготи	26.213.058,72
15	7606	Плоче, лимови и траке, од алуминијума, дебљине преко 0,20 мм	26.095.690,88
16	4407	Дрво буково дебљине веће од 6мм	24.165.377,31
17	2915	Засићене ацикличне монокарбонске киселине и њихови анхидриди, халогениди, пероксиди и перкиселине	22.494.410,43
18	9403	Остали намештај и његови делови	22.337.891,38
19	3918	Покривачи подова од пластичних маса, тапети за зидове	21.978.375,85
20	4002	Синтетички каучук у облику плоча, листова или трака	21.365.245,46

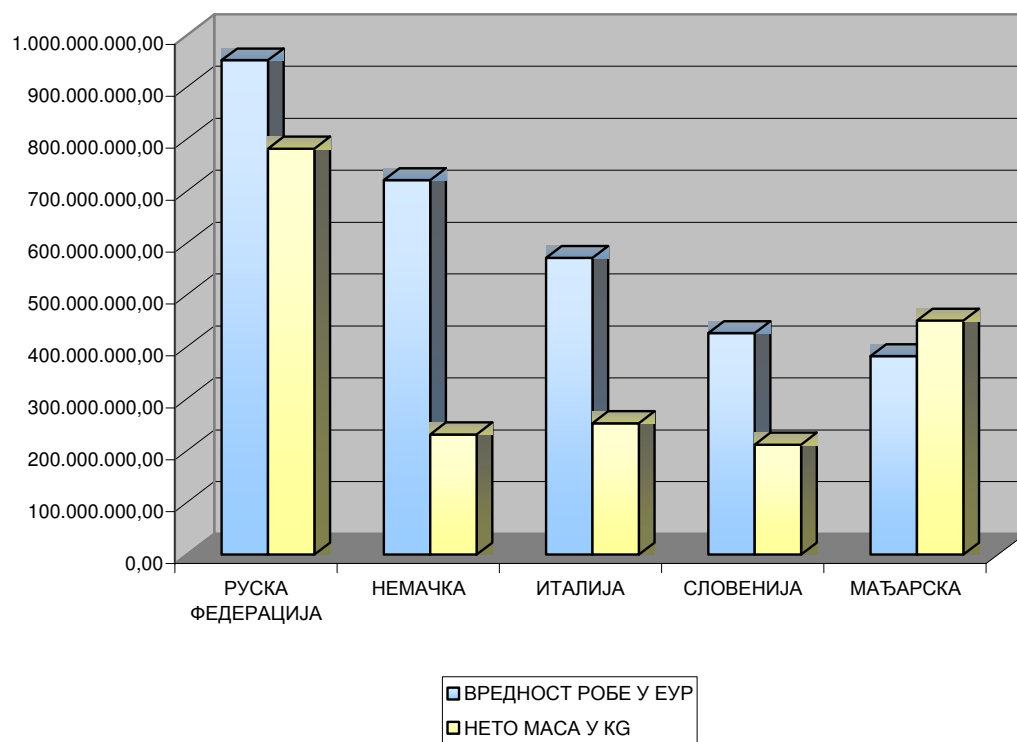
<sup>1)</sup> Подаци обухватају Ц1 - извоз робе (редован извоз робе)

<sup>2)</sup> За обрачун вредности коришћена је фактурна вредност

<sup>3)</sup> Без података за Републику Црну Гору и АПКМ

**НАЈВЕЋИ УВОЗ РОБЕ ПО ЗЕМЉИ ОТПРЕМЕ  
РАНГИРАН ПО ВРЕДНОСТИ <sup>1) 2) 3)</sup>  
ОД 1.1.2006. ДО 30.9.2006. ГОДИНЕ**

ЗЕМЉА ОТПРЕМЕ	ВРЕДНОСТ РОБЕ У ЕУР	НЕТО МАСА У КГ
РУСКА ФЕДЕРАЦИЈА	951.911.732,17	781.518.140,96
НЕМАЧКА	721.193.319,61	231.841.982,98
ИТАЛИЈА	571.083.351,97	253.130.253,96
СЛОВЕНИЈА	426.687.102,76	211.936.815,50
МАЂАРСКА	382.019.326,95	450.620.344,90



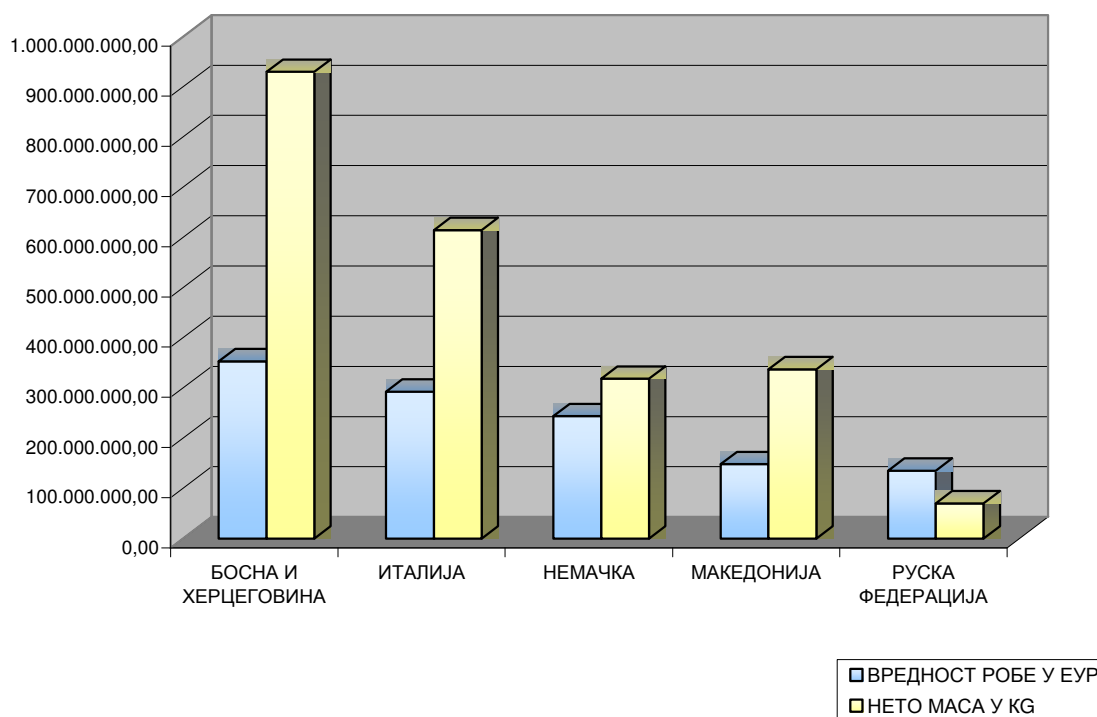
<sup>1)</sup> Подаци обухватају Ц4 - стављање робе у слободан промет (редован увоз робе)

<sup>2)</sup> За обрачун вредности коришћена је царинска вредност

<sup>3)</sup> Без података за Републику Црну Гору и АПКМ

**НАЈВЕЋИ ИЗВОЗ РОБЕ ПО ЗЕМЉИ ОДРЕДИШТА  
РАНГИРАН ПО ВРЕДНОСТИ <sup>1) 2) 3)</sup>  
ОД 1.1.2006. ДО 30.9.2006. ГОДИНЕ**

ЗЕМЉА ОДРЕДИШТА	ВРЕДНОСТ РОБЕ У ЕУР	НЕТО МАСА У КГ
БОСНА И ХЕРЦЕГОВИНА	352.942.138,18	929.683.344,41
ИТАЛИЈА	292.484.638,03	614.582.275,83
НЕМАЧКА	243.754.517,79	318.460.586,29
МАКЕДОНИЈА	148.300.144,66	337.327.291,33
РУСКА ФЕДЕРАЦИЈА	135.073.819,40	69.859.557,54



<sup>1)</sup> Подаци обухватају Ц1 - извоз робе (редован извоз робе)

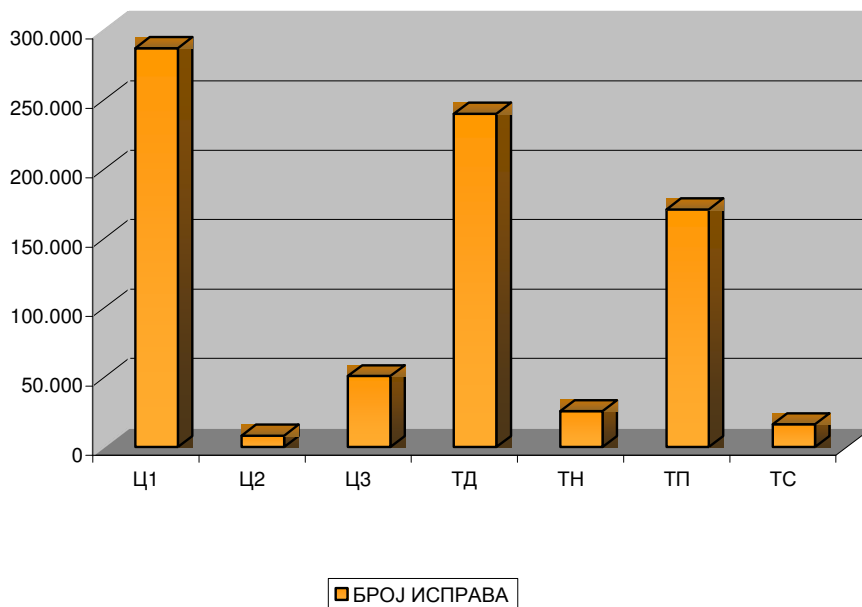
<sup>2)</sup> За обрачун вредности коришћена је фактурна вредност

<sup>3)</sup> Без података за Републику Црну Гору и АПКМ

**УКУПАН БРОЈ ТРАНЗИТНИХ ДОКУМЕНАТА <sup>1)</sup>**  
**ОД 1.1.2006. ДО 30.9.2006.ГОДИНЕ**

ВРСТА ИСПРАВЕ	БРОЈ ИСПРАВА
Ц1	287.471
Ц2	8.244
Ц3	51.114
ТД	240.099
ТН	25.887
ТП	171.133
ТС	16.355
<b>УКУПНО</b>	<b>800.303</b>

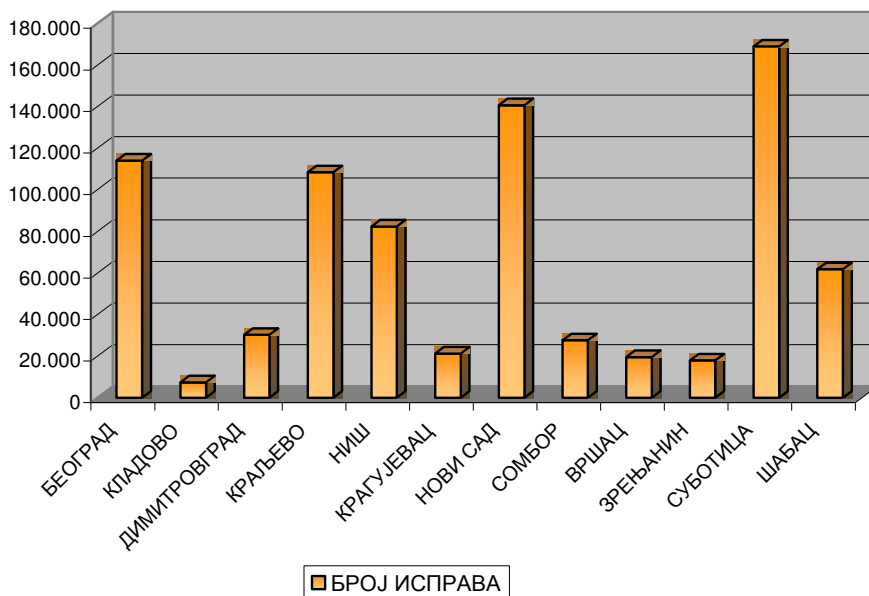
**Ц1** - ИЗВОЗ  
**Ц2** - ПРИВРЕМЕНИ ИЗВОЗ  
**Ц3** - ПОНОВНИ ИЗВОЗ  
**ТП** - ПРАВИ ТРАНЗИТ  
**ТД** - ТРАНЗИТ ДОЛАЗЕЋИ (УВОЗНИ СМЕР)  
**ТС** - ТРАНЗИТ КА ЦИ ИЗЛАСКА (ИЗВОЗНИ СМЕР)  
**ТН** - НАКНАДНИ ТРАНЗИТ



<sup>1)</sup> Без података за Републику Црну Гору и АПКМ

**УКУПАН БРОЈ ТРАНЗИТНИХ ДОКУМЕНАТА <sup>1)</sup>  
ПО ЦАРИНАРНИЦАМА  
ОД 1.1.2006. ДО 30.9.2006. ГОДИНЕ**

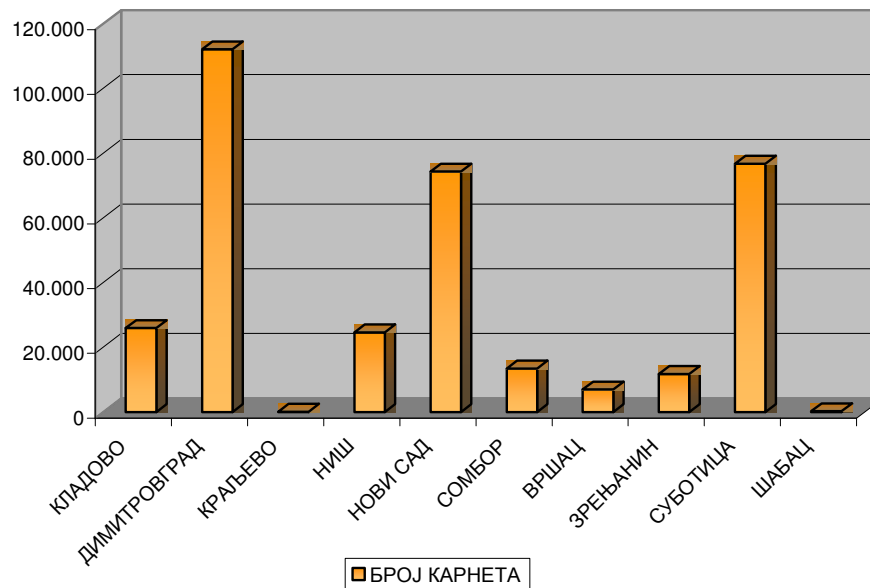
НАЗИВ ЦАРИНАРНИЦЕ	БРОЈ ИСПРАВА
БЕОГРАД	114.069
КЛАДОВО	7.381
ДИМИТРОВГРАД	30.237
КРАЉЕВО	108.448
НИШ	82.339
КРАГУЈЕВАЦ	21.300
НОВИ САД	140.657
СОМБОР	27.671
ВРШАЦ	19.564
ЗРЕЊАНИН	17.912
СУБОТИЦА	168.910
ШАБАЦ	61.815
<b>УКУПНО</b>	<b>800.303</b>



1) Без података за Републику Црну Гору и АПКМ

**УКУПАН БРОЈ ПРОВОЗНИХ ТИР КАРНЕТА <sup>1)</sup>**  
**ПО ЦАРИНАРНИЦАМА**  
**ОД 1.1.2006. ДО 30.9.2006. ГОДИНЕ**

НАЗИВ ЦАРИНАРНИЦЕ	БРОЈ КАРНЕТА
КЛАДОВО	25.902
ДИМИТРОВГРАД	112.085
КРАЉЕВО	100
НИШ	24.663
НОВИ САД	74.315
СОМБОР	13.432
ВРШАЦ	6.969
ЗРЕЊАНИН	11.760
СУБОТИЦА	76.721
ШАБАЦ	271
<b>УКУПНО</b>	<b>346.218</b>



1) Без података за Републику Црну Гору и АПКМ