

STATISTIČKI BILTEN ROBNOG PROMETA I TRANZITA U 2006. GODINI

str.

Ukupan broj Jedinstvenih carinskih isprava u 2005. godini	2
Ukupan broj Jedinstvenih carinskih isprava u 2006. godini	3
Uvoz robe po nameni izražen u neto težini u 2005. godini	4
Uvoz robe po nameni izražen u neto težini u 2006. godini	5
Uvoz robe po nameni izražen u vrednosti u 2005. godini	6
Uvoz robe po nameni izražen u vrednosti u 2006. godini	7
Pregled podataka o akciznim robama izražen po neto težini u 2005. godini	8
Pregled podataka o akciznim robama izražen po neto težini u 2006. godini	9
Pregled podataka o akciznim robama izražen u vrednosti u 2005. godini	10
Pregled podataka o akciznim robama izražen u vrednosti u 2006. godini	11
Spoljnotrgovinska razmena sa susednim zemljama u 2005. godini	12
Spoljnotrgovinska razmena sa susednim zemljama u 2006. godini	13
Najveći uvoz robe po vrednosti u 2005. godini	14
Najveći uvoz robe po vrednosti u 2006. godini	15
Najveći izvoz robe po vrednosti u 2005. godini	16
Najveći izvoz robe po vrednosti u 2006. godini	17
Najveći uvoz robe po zemlji otpreme rangiran po vrednosti u 2005. godini	18
Najveći uvoz robe po zemlji otpreme rangiran po vrednosti u 2006. godini	19
Najveći izvoz robe po zemlji odredišta rangiran po vrednosti u 2005. godini	20
Najveći izvoz robe po zemlji odredišta rangiran po vrednosti u 2006. godini	21
Ukupan broj tranzitnih dokumenata u 2005. godini	22
Ukupan broj tranzitnih dokumenata u 2006. godini	23
Ukupan broj tranzitnih dokumenata po carinarnicama u 2005. godini	24
Ukupan broj tranzitnih dokumenata po carinarnicama u 2006. godini	25
Ukupan broj provoznih TIR karneta po carinarnicama u 2005. godini	26
Ukupan broj provoznih TIR karneta po carinarnicama u 2006. godini	27

**UKUPAN BROJ JEDINSTVENIH CARINSKIH ISPRAVA ¹⁾
OD 01.01.2005. DO 31.12.2005. GODINE**

CARINARNICA	VRSTA ISPRAVE	C1	C2	C3	C4	C5	C6	C7	C9	UKUPNO
BEOGRAD	JCI	64.201	5.121	9.926	203.134	7.092	3.808	15.378	79	308.734
	NAIMENOVANJA	106.981	7.887	19.032	715.659	25.533	7.447	17.453	116	900.102
KLADOVO	JCI	1.230	36	473	1.435	89	35	101	10	3.409
	NAIMENOVANJA	1.534	38	1.186	2.401	116	37	258	12	5.582
DIMITROVGRAD	JCI	4.832	45	665	6.935	459	39	1.281	-	14.256
	NAIMENOVANJA	5.783	69	1.370	19.835	8.018	40	2.003	-	37.118
KRALJEVO	JCI	29.273	357	10.130	38.614	3.554	365	7.552	9	89.853
	NAIMENOVANJA	44.223	820	15.527	91.142	21.828	521	7.874	11	181.945
NIŠ	JCI	14.394	273	7.006	29.549	3.701	325	3.455	12	58.715
	NAIMENOVANJA	23.605	504	12.058	84.240	27.591	479	3.503	31	152.011
KRAGUJEVAC	JCI	9.809	244	2.145	16.219	2.078	223	5.783	1	36.502
	NAIMENOVANJA	17.525	351	4.094	38.625	6.377	368	5.945	1	73.286
NOVI SAD	JCI	35.118	930	7.502	61.213	4.255	694	7.216	-	116.925
	NAIMENOVANJA	49.304	1.661	14.025	186.901	20.661	1.720	7.751	-	282.018
SOMBOR	JCI	9.820	452	2.814	3.435	3.020	295	253	-	20.089
	NAIMENOVANJA	12.429	962	6.831	7.009	7.711	617	267	-	35.826
VRŠAC	JCI	5.390	223	1.770	6.600	394	163	551	5	15.097
	NAIMENOVANJA	9.173	1.646	4.668	9.451	1.903	182	560	7	27.591
ZRENJANIN	JCI	13.486	158	2.016	9.641	1.391	106	1.969	6	28.773
	NAIMENOVANJA	15.820	246	3.242	24.268	8.877	136	2.010	10	54.609
SUBOTICA	JCI	12.986	193	4.759	41.621	2.986	227	2.589	40	65.397
	NAIMENOVANJA	21.704	469	7.632	134.827	11.075	524	2.641	113	178.981
ŠABAC	JCI	28.905	513	4.361	36.718	3.166	443	1.433	45	75.584
	NAIMENOVANJA	37.930	544	6.303	78.219	10.300	817	2.273	45	136.431
UKUPNO JCI		229.444	8.545	53.567	455.114	32.185	6.723	47.561	207	833.334
UKUPNO NAIMENOVANJA		346.011	15.197	95.968	1.392.577	149.990	12.888	52.538	346	2.065.500

ZNAČENJE SKRAĆENICA:

C1-IZVOZ ROBE

C2-PRIVREMENI IZVOZ ROBE

C3-PONOVI IZVOZ ROBE

C4-STAVLJANJE ROBE U SLOBODAN PROMET (UVOZ ROBE)

C5-PRIVREMENI UVOZ ROBE

C6-PONOVI UVOZ ROBE

C7-CARINSKO SKLADIŠTENJE ROBE

C9-PRERADA ROBE POD CARINSKOM KONTROLOM I UNIŠTENJE ROBE

¹⁾ Bez podataka za Republiku Crnu Goru i APKM

**UKUPAN BROJ JEDINSTVENIH CARINSKIH ISPRAVA ¹⁾
OD 01.01.2006. DO 31.12.2006. GODINE**

CARINARNICA	VRSTA ISPRAVE	C1	C2	C3	C4	C5	C6	C7	C9	UKUPNO
BEOGRAD	JCI	84.908	5.565	14.620	258.180	8.952	4.845	23.322	355	400.747
	NAIMENOVANJA	139.392	8.451	31.487	1.006.877	26.092	8.613	31.731	634	1.253.277
KLADOVO	JCI	1.216	35	604	2.629	78	35	195		4.792
	NAIMENOVANJA	1.601	36	1.465	3.720	128	35	432		7.417
DIMITROVGRAD	JCI	4.565	33	660	8.255	784	40	1.557	1	15.895
	NAIMENOVANJA	5.829	36	1.301	23.589	5.406	46	1.832	2	38.041
KRALJEVO	JCI	35.908	317	14.110	46.636	4.548	309	9.224	15	111.067
	NAIMENOVANJA	53.414	731	23.532	102.030	26.774	407	9.551	105	216.544
NIŠ	JCI	17.110	369	7.547	33.657	3.762	347	4.088	11	66.891
	NAIMENOVANJA	28.430	846	15.559	86.804	24.760	567	4.159	15	161.140
KRAGUJEVAC	JCI	12.504	294	2.726	23.779	2.625	204	6.813	6	48.951
	NAIMENOVANJA	21.654	361	9.096	49.426	12.149	299	6.953	13	99.951
NOVI SAD	JCI	35.330	1.360	8.004	69.741	5.187	1.110	10.114		130.846
	NAIMENOVANJA	52.632	2.253	17.455	200.668	20.515	2.467	11.765		307.755
SOMBOR	JCI	12.304	482	4.119	4.203	3.948	319	190		25.565
	NAIMENOVANJA	15.816	1.058	9.940	8.603	10.607	1.119	257		47.400
VRŠAC	JCI	6.020	354	2.147	7.462	215	222	848	1	17.269
	NAIMENOVANJA	9.660	1.898	5.027	10.938	1.774	271	868	6	30.442
ZRENJANIN	JCI	14.193	589	3.253	13.459	1.419	195	3.357	18	36.483
	NAIMENOVANJA	17.612	636	6.210	30.469	7.038	706	3.688	28	66.387
SUBOTICA	JCI	14.910	226	7.116	60.300	4.492	258	3.492	101	90.895
	NAIMENOVANJA	24.035	326	12.669	182.090	15.604	401	4.530	355	240.010
ŠABAC	JCI	35.930	539	5.470	47.287	4.812	586	1.450	10	96.084
	NAIMENOVANJA	48.255	810	9.719	93.982	16.876	942	2.341	10	172.935
UKUPNO JCI		274.898	10.163	70.376	575.588	40.822	8.470	64.650	518	1.045.485
UKUPNO NAIMENOVANJA		418.330	17.442	143.460	1.799.196	167.723	15.873	78.107	1.168	2.641.299

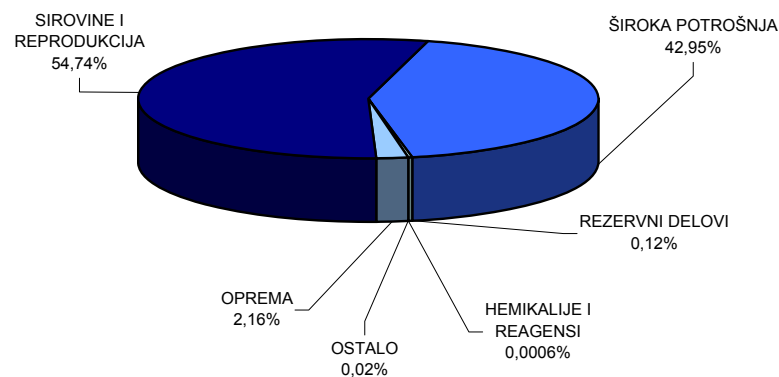
ZNAČENJE SKRAĆENICA:

- C1**-IZVOZ ROBE
- C2**-PRIVREMENI IZVOZ ROBE
- C3**-PONOJNI IZVOZ ROBE
- C4**-STAVLJANJE ROBE U SLOBODAN PROMET (UVOZ ROBE)
- C5**-PRIVREMENI UVOZ ROBE
- C6**-PONOJNI UVOZ ROBE
- C7**-CARINSKO SKLADIŠTENJE ROBE
- C9**-PRERADA ROBE POD CARINSKOM KONTROLOM I UNIŠTENJE ROBE

¹⁾ Bez podataka za Republiku Crnu Goru

UVOZ ROBE PO NAMENI IZRAŽEN U NETO TEŽINI ^{1) 2)}
OD 01.01.2005. DO 31.12.2005. GODINE

CARINARNICA	OPREMA	SIROVINE I REPRODUKCIJA	ŠIROKA POTROŠNJA	REZERVNI DELOVI	HEMIKALIJE I REAGENSI	OSTALO	UKUPNO KG
BEOGRAD	87.313.368,63	3.500.181.559,79	1.149.998.600,33	5.828.102,56	33.569,15	285.188,77	4.743.640.389,23
KLADOVO	697.532,10	9.032.959,65	92.463.959,00	4.710,50	0,00	63.922,36	102.263.083,61
DIMITROVGRAD	593.101,10	18.807.234,98	79.134.497,57	50.223,06	0,00	2.245,00	98.587.301,71
KRALJEVO	19.284.067,10	246.807.923,65	252.871.029,35	575.231,90	0,00	76.741,00	519.614.993,00
NIŠ	5.495.941,00	131.727.794,56	266.953.942,57	438.655,95	8,42	424.983,90	405.041.326,40
KRAGUJEVAC	10.124.701,53	99.806.901,33	53.869.167,20	306.374,43	5.919,10	372.277,58	164.485.341,17
NOVI SAD	23.369.716,94	441.657.637,30	728.850.828,46	947.331,85	212,70	213.230,00	1.195.038.957,25
SOMBOR	9.793.344,68	44.026.077,90	8.038.645,66	25.822,52	0,00	126.794,40	62.010.685,16
VRŠAC	1.066.916,00	34.052.173,78	174.857.850,35	42.868,44	4.768,31	177.655,34	210.202.232,22
ZRENJANIN	6.782.344,92	62.807.067,71	51.315.460,80	761.410,24	3.638,73	8.301,50	121.678.223,90
SUBOTICA	9.834.257,46	125.268.422,25	336.683.559,78	1.609.134,99	3.051,16	865,00	473.399.290,64
ŠABAC	17.942.934,65	147.942.496,71	620.349.009,34	260.148,99	78,00	30.100,00	786.524.767,69
UKUPNO KG	192.298.226,11	4.862.118.249,61	3.815.386.550,41	10.850.015,43	51.245,57	1.782.304,85	8.882.486.591,98

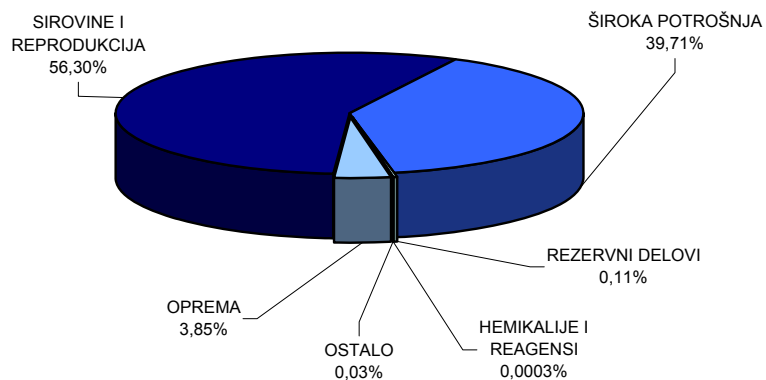


¹⁾ Podaci obuhvataju C4 - stavljanje robe u slobodan promet (redovan uvoz robe)

²⁾ Bez podataka za Republiku Crnu Goru i APKM

UVOZ ROBE PO NAMENI IZRAŽEN U NETO TEŽINI ^{1) 2)}
OD 01.01.2006. DO 31.12.2006. GODINE

CARINARNICA	OPREMA	SIROVINE I REPRODUKCIJA	ŠIROKA POTROŠNJA	REZERVNI DELOVI	HEMIKALIJE I REAGENSI	OSTALO	UKUPNO KG
BEOGRAD	236.982.897,61	4.463.257.012,15	1.342.512.384,36	8.706.369,82	14.749,56	193.174,79	6.051.666.588,29
KLADOVO	3.581.266,90	95.077.830,76	48.040.169,61	66.429,20	0,00	241.295,50	147.006.991,97
DIMITROVGRAD	481.550,57	35.459.398,78	97.550.374,56	35.421,00	0,00	9.615,00	133.536.359,91
KRALJEVO	33.591.284,75	280.113.885,67	302.755.422,87	715.084,91	1.083,30	152.983,00	617.329.744,50
NIŠ	10.754.213,76	188.720.157,38	241.830.421,19	521.621,05	8,20	470.862,36	442.297.283,94
KRAGUJEVAC	21.210.653,00	114.358.170,25	69.795.148,23	293.423,85	6.000,00	1.149.672,70	206.813.068,03
NOVI SAD	49.528.580,21	516.698.767,54	882.003.612,12	842.694,23	1.374,66	178.837,18	1.449.253.865,94
SOMBOR	9.830.771,93	33.947.642,00	35.198.106,38	23.690,94	0,00	140.410,00	79.140.621,25
VRŠAC	1.381.868,66	24.136.956,99	197.422.353,53	49.989,78	7.327,00	292.810,73	223.291.306,69
ZRENJANIN	8.135.135,83	89.123.492,08	70.680.225,90	500.814,14	5.420,66	2.195,00	168.447.283,61
SUBOTICA	12.501.604,43	141.082.275,46	416.006.471,26	482.986,29	335,11	1.100,00	570.074.772,55
ŠABAC	34.174.117,81	193.924.662,40	652.963.839,06	282.222,69	4,71	30.466,00	881.375.312,67
UKUPNO KG	422.153.945,46	6.175.900.251,46	4.356.758.529,07	12.520.747,90	36.303,20	2.863.422,26	10.970.233.199,35

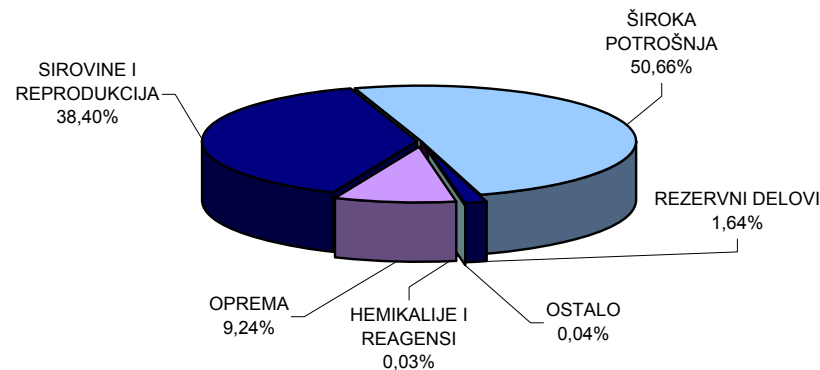


¹⁾ Podaci obuhvataju C4 - stavljanje robe u slobodan promet (redovan uvoz robe)

²⁾ Bez podataka za Republiku Crnu Goru i APKM

UVOZ ROBE PO NAMENI IZRAŽEN U VREDNOSTI ^{1) 2) 3)}
OD 01.01.2005. DO 31.12.2005. GODINE

CARINARNICA	OPREMA	SIROVINE I REPRODUKCIJA	ŠIROKA POTROŠNJA	REZERVNI DELOVI	HEMIKALIJE I REAGENSI	OSTALO	UKUPNO RSD
BEOGRAD	31.971.798.862,05	135.572.091.263,11	173.512.432.196,19	6.220.023.964,95	122.036.081,86	28.660.780,42	347.427.043.148,58
KLADOVO	176.636.002,54	410.433.020,77	2.907.377.855,58	11.996.500,32	0,00	22.059.236,21	3.528.502.615,42
DIMITROVGRAD	242.551.405,52	1.872.243.092,18	6.476.706.743,95	150.463.621,08	0,00	815.445,94	8.742.780.308,67
KRALJEVO	3.202.680.117,20	18.033.590.214,83	20.397.864.610,11	405.832.835,13	0,00	4.898.989,11	42.044.866.766,38
NIŠ	2.924.015.274,55	14.247.713.408,17	17.104.049.962,48	859.962.313,42	4.083.044,20	18.089.678,50	35.157.913.681,32
KRAGUJEVAC	2.533.937.516,20	6.206.446.748,40	5.717.288.101,73	230.369.460,61	414.688,95	101.982.422,02	14.790.438.937,91
NOVI SAD	7.404.767.022,12	25.256.385.190,60	50.757.409.991,59	864.584.000,23	341.373,55	31.257.957,73	84.314.745.535,82
SOMBOR	2.571.585.848,25	2.423.848.833,89	879.634.795,22	44.664.603,67	0,00	14.689.305,01	5.934.423.386,04
VRŠAC	602.861.877,31	5.053.863.707,98	3.820.522.831,36	212.395.744,50	29.931.549,84	17.701.742,61	9.737.277.453,60
ZRENJANIN	4.630.212.409,21	4.767.595.869,60	6.249.839.990,75	1.120.112.752,90	12.411.531,95	4.603.897,61	16.784.776.452,02
SUBOTICA	3.526.468.950,47	37.362.945.872,06	36.901.779.221,88	768.066.593,43	5.866.375,15	150.645,15	78.565.277.658,14
ŠABAC	3.012.888.838,78	9.668.120.739,73	19.432.709.859,95	229.083.128,25	611.892,92	3.722.653,46	32.347.137.113,09
UKUPNO RSD	62.800.404.124,20	260.875.277.961,32	344.157.616.160,79	11.117.555.518,49	175.696.538,42	248.632.753,77	679.375.183.056,99



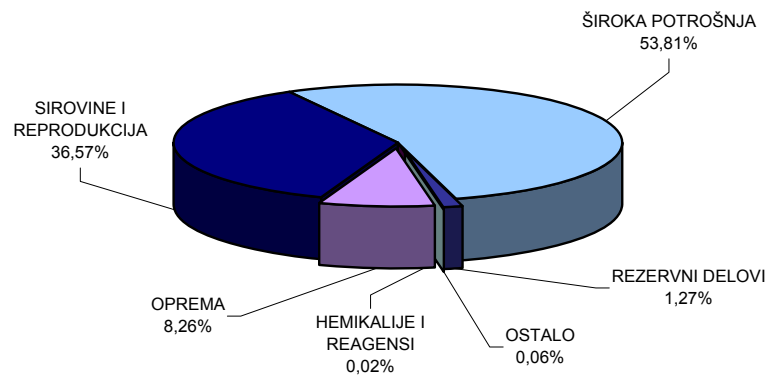
¹⁾ Podaci obuhvataju C4 - stavljanje robe u slobodan promet (redovan uvoz robe)

²⁾ Za obračun vrednosti korišćena je carinska vrednost

³⁾ Bez podataka za Republiku Crnu Goru i APKM

UVOZ ROBE PO NAMENI IZRAŽEN U VREDNOSTI ^{1) 2) 3)}
OD 01.01.2006. DO 31.12.2006. GODINE

CARINARNICA	OPREMA	SIROVINE I REPRODUKCIJA	ŠIROKA POTROŠNJA	REZERVNI DELOVI	HEMIKALIJE I REAGENSI	OSTALO	UKUPNO RSD
BEOGRAD	34.615.928.209,22	152.212.216.670,20	237.756.188.401,76	6.395.677.867,82	119.826.482,84	31.213.580,47	431.131.051.212,31
KLADOVO	322.914.271,44	1.367.974.800,93	1.179.816.794,40	48.491.199,78	0,00	64.480.395,44	2.983.677.461,99
DIMITROVGRAD	151.038.507,58	3.616.939.617,65	8.695.022.349,43	114.970.970,95	0,00	2.500.512,17	12.580.471.957,78
KRALJEVO	4.463.488.327,13	21.314.890.353,93	24.241.838.397,60	507.807.711,87	96.603,49	14.338.548,48	50.542.459.942,50
NIŠ	3.160.399.814,77	17.452.581.522,25	17.325.663.336,84	531.905.905,54	8.507.829,60	21.041.814,93	38.500.100.223,93
KRAGUJEVAC	2.541.198.849,34	7.452.090.229,37	9.423.691.382,72	231.190.824,93	138.632,38	251.500.060,16	19.899.809.978,90
NOVI SAD	8.390.502.696,91	23.012.561.400,38	58.307.345.371,08	721.715.151,92	2.943.937,64	26.186.736,10	90.461.255.294,03
SOMBOR	1.522.458.771,85	2.131.366.763,67	1.218.825.239,87	81.037.550,55	0,00	29.338.645,71	4.983.026.971,65
VRŠAC	744.841.100,98	4.632.079.700,90	6.414.511.089,13	219.870.392,15	31.869.034,19	44.681.525,91	12.087.852.843,26
ZRENJANIN	2.434.100.330,30	5.829.051.573,96	7.543.256.293,58	787.030.404,83	20.852.429,10	582.243,33	16.614.873.275,10
SUBOTICA	4.155.611.088,38	48.519.405.283,67	44.593.673.851,93	474.654.695,07	2.586.719,90	207.268,24	97.746.138.907,19
ŠABAC	5.180.202.937,36	12.121.666.310,34	24.212.926.314,00	281.162.412,13	21.549,81	2.385.113,83	41.798.364.637,47
UKUPNO RSD	67.682.684.905,26	299.662.824.227,25	440.912.758.822,34	10.395.515.087,54	186.843.218,95	488.456.444,77	819.329.082.706,11



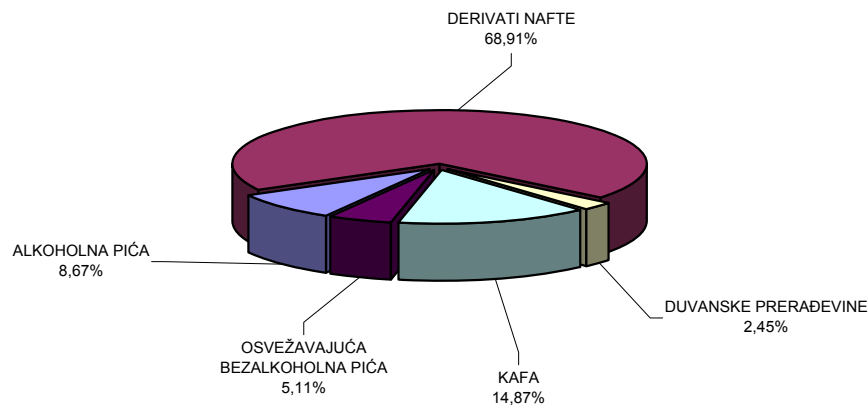
1) Podaci obuhvataju C4 - stavljanje robe u slobodan promet (redovan uvoz robe)

2) Za obračun vrednosti korišćena je carinska vrednost

3) Bez podataka za Republiku Crnu Goru i APKM

PREGLED PODATAKA O AKCIZNIM ROBAMA IZRAŽEN U NETO TEŽINI ^{1) 2) 3)}
OD 01.01.2005. DO 31.12.2005. GODINE

CARINARNICA	ALKOHOLNA PIĆA	DERIVATI NAFTE	DUVANSKE PRERAĐEVINE	KAFA	OSVEŽAVAJUĆA BEZALKOHOLNA PIĆA	UKUPNO U KG
BEOGRAD	3.315.782,42	64.310.746,28	4.958.733,68	6.052.611,10	1.605.357,99	80.243.231,47
KLADOVO	0,00	45.764.605,00	0,00	0,00	0,00	45.764.605,00
DIMITROVGRAD	0,00	10.380.496,00	0,00	44.960,00	0,00	10.425.456,00
KRALJEVO	13.185.373,78	1.062.447,08	16.200,00	1.060.560,00	497.523,50	15.822.104,36
NIŠ	2.275.083,92	8.913.695,80	1.285.741,46	2.988.750,70	1.219.311,52	16.682.583,40
KRAGUJEVAC	38.202,26	928.339,50	0,00	3.535,30	14.832,00	984.909,06
NOVI SAD	2.375.731,67	34.235.649,32	8,3	12.596.222,19	1.158.590,28	50.366.201,76
SOMBOR	201.447,07	17.680,00	0,00	340.048,48	12.474,00	571.649,55
VRŠAC	940,50	1.378.550,00	0,00	0,00	0,00	1.379.490,50
ZRENJANIN	0,00	6.958.391,00	0,00	1.020,00	442,00	6.959.853,00
SUBOTICA	103.872,00	2.199.136,90	0,00	681.983,08	6.796.274,64	9.781.266,62
ŠABAC	673.008,39	75.188,91	0,00	14.258.345,81	1.759.686,96	16.766.230,07
UKUPNO U KG	22.169.442,01	176.224.925,79	6.260.683,44	38.028.036,66	13.064.492,89	255.747.580,79

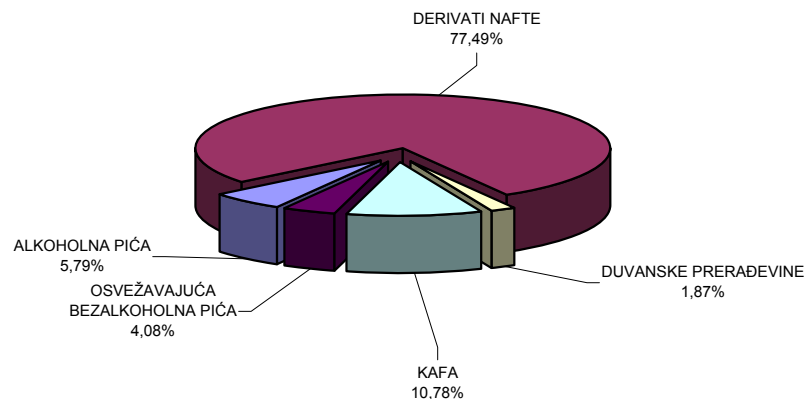


¹⁾ Podaci obuhvataju C4 - stavljanje robe u slobodan promet (redovan uvoz robe)

²⁾ Bez podataka za Republiku Crnu Goru i APKM

PREGLED PODATAKA O AKCIZNIM ROBAMA IZRAŽEN U NETO TEŽINI ^{1) 2)}
OD 01.01.2006. DO 31.12.2006. GODINE

CARINARNICA	ALKOHOLNA PIĆA	DERIVATI NAFTE	DUVANSKE PRERAĐEVINE	KAFA	OSVEŽAVAJUĆA BEZALKOHOLNA PIĆA	UKUPNO U KG
BEOGRAD	3.358.514,77	104.691.020,51	5.490.355,72	8.748.595,05	1.932.974,71	124.221.460,76
KLADOVO	0,00	7.692.644,00	0,00	0,00	0,00	7.692.644,00
DIMITROVGRAD	0,00	12.455.397,00	0,00	3.510,00	32.444,20	12.491.351,20
KRALJEVO	11.271.674,99	13.025.677,40	0,00	690.227,00	906.736,34	25.894.315,73
NIŠ	1.759.758,50	8.254.546,00	403.765,96	1.775.370,00	1.430.009,00	13.623.449,46
KRAGUJEVAC	12.409,75	1.581.134,00	0,00	42.545,08	6.843,90	1.642.932,73
NOVI SAD	1.816.628,43	46.712.923,56	236959,07	4.511.729,96	1.603.059,26	54.881.300,28
SOMBOR	222.508,88	37.936,00	0,00	3.360,00	0,00	263.804,88
VRŠAC	1.128,00	26.537.512,00	0,00	0,00	0,00	26.538.640,00
ZRENJANIN	0,00	318.884,00	0,00	3,00	26,00	318.913,00
SUBOTICA	99.271,56	20.706.929,48	0,00	309.931,04	5.575.893,64	26.692.025,72
ŠABAC	475.162,64	12.519.739,72	0,00	19.308.193,15	1.897.997,72	34.201.093,23
UKUPNO U KG	19.017.057,52	254.534.343,67	6.131.080,75	35.393.464,28	13.385.984,77	328.461.930,99

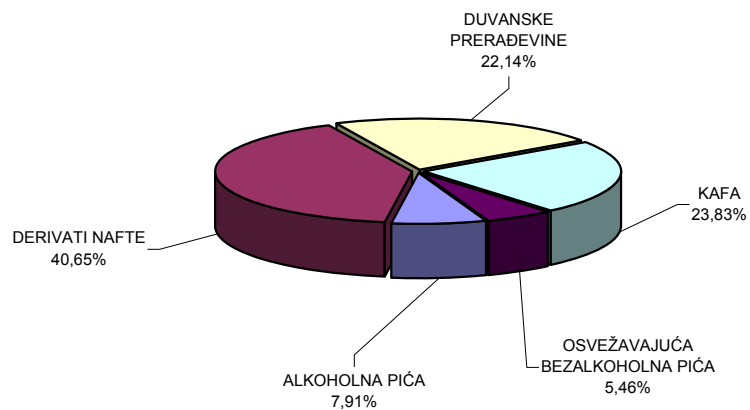


¹⁾ Podaci obuhvataju C4 - stavljanje robe u slobodan promet (redovan uvoz robe)

²⁾ Bez podataka za Republiku Crnu Goru i APKM

PREGLED PODATAKA O AKCIZNIM ROBAMA IZRAŽEN U VREDNOSTI ^{1) 2) 3)}
OD 01.01.2005. DO 31.12.2005. GODINE

CARINARNICA	ALKOHOLNA PIĆA	DERIVATI NAFTE	DUVANSKE PRERAĐEVINE	KAFA	OSVEŽAVAJUĆA BEZALKOHOLNA PIĆA	UKUPNO EUR
BEOGRAD	4.498.579,36	31.204.580,75	39.664.522,39	9.704.716,82	1.884.110,82	86.956.510,14
KLADOVO	0,00	22.805.200,02	0,00	0,00	0,00	22.805.200,02
DIMITROVGRAD	0,00	4.901.757,41	0,00	48.269,79	0,00	4.950.027,20
KRALJEVO	6.072.988,98	581.347,99	190.105,12	1.403.363,61	483.284,73	8.731.090,43
NIŠ	1.056.612,66	4.543.548,68	7.855.829,05	3.711.965,38	613.691,36	17.781.647,13
KRAGUJEVAC	16.509,91	466.866,20	0,00	12.084,62	3.960,00	499.420,73
NOVI SAD	4.802.078,12	17.786.875,41	709,9	16.904.589,79	1.426.231,95	40.920.485,17
SOMBOR	103.195,76	13.489,84	0,00	415.958,03	7.244,01	539.887,64
VRŠAC	7.875,95	722.371,03	0,00	0,00	0,00	730.246,98
ZRENJANIN	0,00	3.388.965,70	0,00	2.312,99	2.466,13	3.393.744,82
SUBOTICA	82.539,03	1.131.192,86	0,00	1.098.699,67	5.861.832,20	8.174.263,76
ŠABAC	414.183,47	45.315,69	0,00	18.043.791,87	1.490.296,51	19.993.587,54
UKUPNO EUR	17.054.563,24	87.591.511,58	47.711.166,46	51.345.752,57	11.773.117,71	215.476.111,56



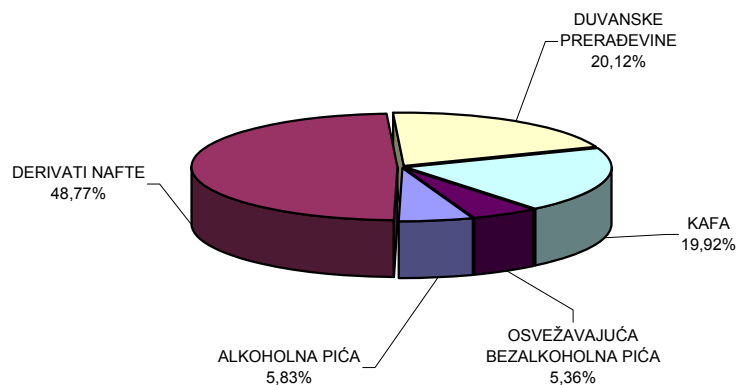
¹⁾ Podaci obuhvataju C4 - stavljanje robe u slobodan promet (redovan uvoz robe)

²⁾ Za obračun vrednosti korišćena je carinska vrednost

³⁾ Bez podataka za Republiku Crnu Goru i APKM

PREGLED PODATAKA O AKCIZNIM ROBAMA IZRAŽEN U VREDNOSTI ^{1) 2) 3)}
OD 01.01.2006. DO 31.12.2006. GODINE

CARINARNICA	ALKOHOLNA PIĆA	DERIVATI NAFTE	DUVANSKE PRERAĐEVINE	KAFA	OSVEŽAVAJUĆA BEZALKOHOLNA PIĆA	UKUPNO EUR
BEOGRAD	4.500.734,72	52.295.576,23	47.332.096,43	15.457.319,22	2.819.083,27	122.404.809,87
KLADOVO	0,00	3.864.236,72	0,00	0,00	0,00	3.864.236,72
DIMITROVGRAD	0,00	6.301.359,19	0,00	10.936,04	20.242,43	6.332.537,66
KRALJEVO	4.868.104,90	6.980.820,24	0,00	1.053.265,73	1.051.459,48	13.953.650,35
NIŠ	949.356,69	4.271.321,81	5.200.353,17	2.558.214,97	684.709,47	13.663.956,11
KRAGUJEVAC	12.450,48	826.421,55	0,00	67.856,03	1.695,38	908.423,44
NOVI SAD	4.888.588,44	23.898.446,65	1451914,75	7.482.558,80	2.207.443,17	39.928.951,81
SOMBOR	97.775,77	29.747,04	0,00	26.880,00	0,00	154.402,81
VRŠAC	9.140,67	13.881.068,34	0,00	0,00	0,00	13.890.209,01
ZRENJANIN	0,00	234.737,07	0,00	9,00	36,00	234.782,07
SUBOTICA	53.738,52	11.620.873,74	0,00	677.401,61	6.042.050,82	18.394.064,69
ŠABAC	259.503,46	6.664.114,70	0,00	26.106.437,83	1.551.761,94	34.581.817,93
UKUPNO EUR	15.639.393,65	130.868.723,28	53.984.364,35	53.440.879,23	14.378.481,96	268.311.842,47



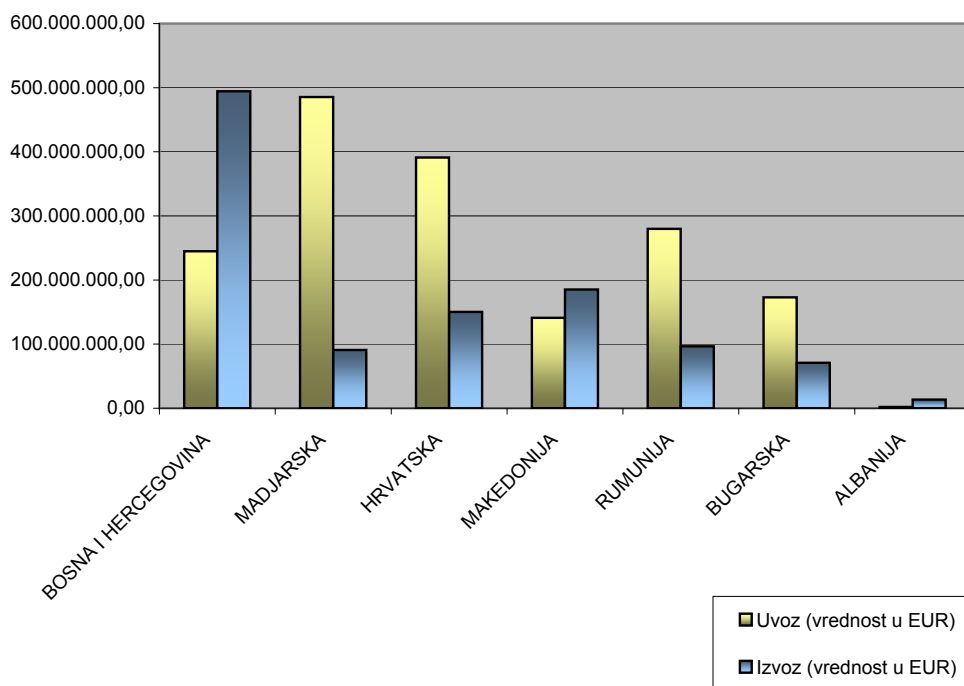
1) Podaci obuhvataju C4 - stavljanje robe u slobodan promet (redovan uvoz robe)

2) Za obračun vrednosti korišćena je carinska vrednost

3) Bez podataka za Republiku Crnu Goru i APKM

SPOLJNOTRGOVINSKA RAZMENA ROBE SA SUSEDNIM ZEMLJAMA ^{1) 2) 3)}
OD 01.01.2005. DO 31.12.2005.GODINE

ZEMLJA	UVOZ		IZVOZ	
	NETO MASA U KG	VREDNOST U EUR	NETO MASA U KG	VREDNOST U EUR
BOSNA I HERCEGOVINA	1.051.820.140,88	244.958.248,11	1.158.374.745,62	494.524.110,32
MADJARSKA	443.352.871,11	485.539.190,46	186.150.049,82	90.874.334,77
HRVATSKA	502.196.104,65	391.123.524,29	350.761.458,44	150.143.120,41
MAKEDONIJA	240.067.961,58	140.978.841,34	519.968.403,17	185.095.427,06
RUMUNIJA	549.338.033,52	279.907.518,15	380.940.739,73	96.568.004,27
BUGARSKA	208.410.682,53	172.939.847,74	306.625.116,62	70.985.223,55
ALBANIJA	10.125.450,50	1.951.675,84	34.979.720,08	13.398.689,98



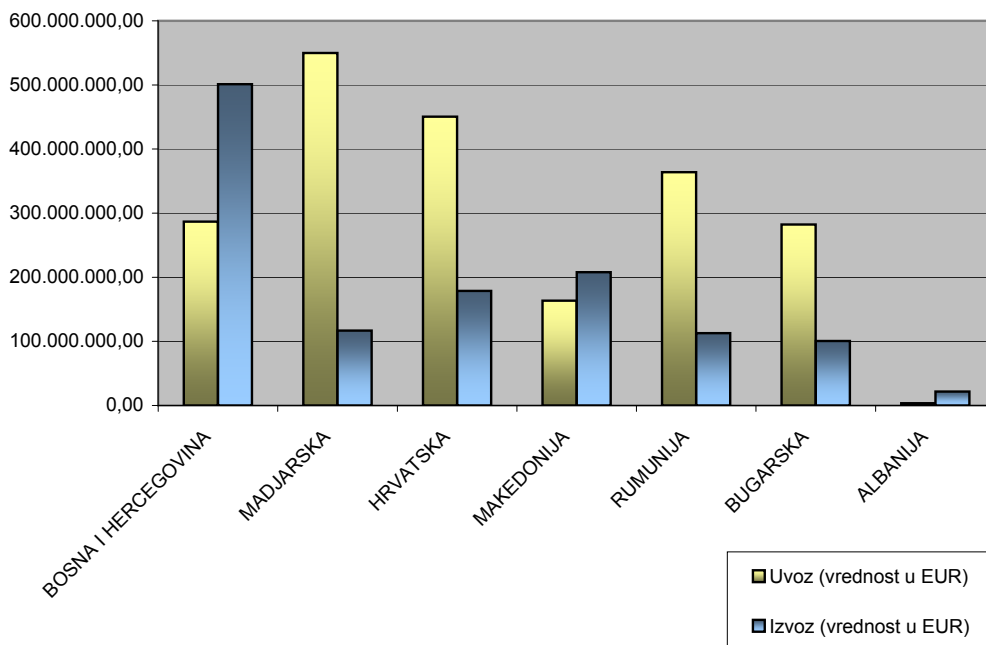
¹⁾ Podaci obuhvataju C4-stavljanje robe u slobodan promet(redovan uvoz robe) i C1-izvoz robe(redovan izvoz robe)

²⁾ Za obračun vrednosti korišćena je carinska vrednost kod C4, a fakturna vrednost kod C1

³⁾ Bez podataka za Republiku Crnu Goru i APKM

SPOLJNOTRGOVINSKA RAZMENA ROBE SA SUSEDNIM ZEMLJAMA ^{1) 2) 3)}
OD 01.01.2006. DO 31.12.2006.GODINE

ZEMLJA	UVOZ		IZVOZ	
	NETO MASA U KG	VREDNOST U EUR	NETO MASA U KG	VREDNOST U EUR
BOSNA I HERCEGOVINA	1.224.710.345,09	286.654.594,97	1.265.061.352,59	501.161.196,21
MADJARSKA	656.884.561,36	549.748.295,08	217.819.588,00	116.772.237,54
HRVATSKA	599.449.909,06	450.399.457,85	388.445.356,16	178.780.493,19
MAKEDONIJA	262.882.814,37	163.521.436,40	465.590.939,50	207.921.067,82
RUMUNIJA	825.155.086,37	363.908.726,07	395.290.884,85	112.691.474,17
BUGARSKA	398.991.878,24	282.257.278,12	505.824.884,31	100.538.646,04
ALBANIJA	10.997.429,40	3.521.797,54	65.984.170,70	21.640.626,06



¹⁾ Podaci obuhvataju C4-stavljanje robe u slobodan promet(redovan uvoz robe) i C1-izvoz robe(redovan izvoz robe)

²⁾ Za obračun vrednosti korišćena je carinska vrednost kod C4, a fakturna vrednost kod C1

³⁾ Bez podataka za Republiku Crnu Goru i APKM

NAJVEĆI UVOZ ROBE PO VREDNOSTI ^{1) 2) 3)}
OD 01.01.2005. DO 31.12.2005. GODINE

REDNI BROJ	TARIFNI BROJ	TRGOVAČKI NAZIV ROBE	VREDNOST U EUR
1	2709	Nafta sirova	895.279.071,86
2	2711	Prirodni gas	388.496.085,02
3	8703	Putnički automobili	294.577.192,97
4	2710	Ulja dobijena od nafte i bitumenoznih minerala	240.469.250,13
5	3004	Lekovi koji se sastoje od pomešanih ili nepomešanih proizvoda	168.293.132,33
6	8471	Mašine za automatsku obradu podataka	149.292.959,28
7	2704	Koks i polukoks od kamenog uglja	147.697.460,29
8	2601	Rude gvožđa i koncentri	121.506.466,39
9	8704	Motorna vozila za prevoz robe	83.093.633,15
10	8517	Telefonski aparati, videofoni	69.077.772,13
11	8418	Frižideri, zamrzivači	66.404.270,26
12	8422	Mašine za pranje posuđa, mašine za punjenje, zatvaranje i etiketiranje boca, mašine za gaziranje pića	64.026.056,37
13	3907	Poliacetali, ostali polietri i epoksidne smole, u primarnim oblicima; polikarbonati, alkidne smole, polialilestri i ostali poliestri	62.264.368,99
14	8708	Delovi i pribor za motorna vozila	59.514.749,21
15	3402	Organska površinska aktivna sredstva za pranje	57.111.841,42
16	4810	Hartija i karton sa premazom	56.235.305,95
17	8701	Traktori, drumski tegljači za poluprikolice i ostala vučna vozila	53.215.796,93
18	2106	Prehrambeni proizvodi, čaj, paste za sladoled, kvasci, sosovi, kečap	53.042.665,33
19	8525	Predajnici za radio-telefoniju, radio-telegrafiju, radio-difuziju ili televiziju, televizijske kamere; video kamere	52.195.655,20
20	3901	Polimeri etilena	51.788.447,93

¹⁾ Podaci obuhvataju C4 - stavljanje robe u slobodan promet (redovan uvoz robe)

²⁾ Za obračun vrednosti korišćena je carinska vrednost

³⁾ Bez podataka za Republiku Crnu Goru i APKM

NAJVEĆI UVOZ ROBE PO VREDNOSTI ^{1) 2) 3)}
OD 01.01.2006. DO 31.12.2006. GODINE

REDNI BROJ	TARIFNI BROJ	TRGOVAČKI NAZIV ROBE	VREDNOST U EUR
1	2709	Nafta sirova	924.375.188,94
2	2711	Prirodni gas	535.137.416,88
3	8703	Putnički automobili	415.472.467,21
4	2710	Ulja dobijena od nafte i bitumenoznih minerala	353.087.930,99
5	3004	Lekovi koji se sastoje od pomešanih ili nepomešanih proizvoda	210.660.100,38
6	8471	Mašine za automatsku obradu podataka	170.146.346,21
7	2704	Koks i polukoks od kamenog uglja	145.247.392,21
8	2601	Rude gvožđa i koncentradi	142.339.561,52
9	8704	Motorna vozila za prevoz robe	132.777.358,16
10	8525	Predajnici za radio-telefoniju, radio-telegrafiju, radio-difuziju ili televiziju, televizijske kamere; video kamere	86.319.051,43
11	8701	Traktori, drumski tegljači za poluprikolice i ostala vučna vozila	77.722.002,46
12	3402	Organska površinska aktivna sredstva za pranje	76.552.123,14
13	3907	Poliacetali, ostali polietri i epoksidne smole, u primarnim oblicima; polikarbonati, alkidne smole, polialilistri i ostali poliestri	73.537.755,49
14	8418	Frižideri, zamrzivači	72.972.292,81
15	8517	Telefonski aparati, videofoni	71.455.165,02
16	3901	Polimeri etilena	68.906.618,89
17	8422	Mašine za pranje posuđa, mašine za punjenje, zatvaranje i etiketiranje boca, mašine za gaziranje pića	68.342.921,84
18	8708	Delovi i pribor za motorna vozila	65.125.418,37
19	7601	Aluminijum, sirovi	62.888.403,44
20	7308	Konstrukcije za mostove, tornjeve, kranove, ...	59.996.191,21

¹⁾ Podaci obuhvataju C4 - stavljanje robe u slobodan promet (redovan uvoz robe)

²⁾ Za obračun vrednosti korišćena je carinska vrednost

³⁾ Bez podataka za Republiku Crnu Goru

NAJVEĆI IZVOZ ROBE PO VREDNOSTI ^{1) 2) 3)}
OD 01.01.2005. DO 31.12.2005. GODINE

REDNI BROJ	TARIFNI BROJ	TRGOVAČKI NAZIV ROBE	VREDNOST U EUR
1	7208	Toplo valjani lim od gvožđa i neprevučeni	308.382.578,70
2	4011	Nove spoljne pneumatske gume (uključujući i tjubeles gume)	139.529.116,98
3	1701	Šećer od šećerne trske i šećerne repe i hemijski čista saharoza, u čvrstom stanju	130.437.802,57
4	0811	Voće nekuvano, kuvano, smrznuto, jagodičasto	108.661.154,30
5	7210	Beli lim od gvožđa,prevučen	102.895.048,98
6	3901	Polimeri etilena	87.892.259,99
7	3004	Lekovi koji se sastoje od pomešanih ili nepomešanih proizvoda	84.709.531,21
8	1005	Kukuruz	81.164.737,49
9	3918	Pokrivači podova od plastičnih masa, tapeti za zidove	70.116.903,71
10	7209	Hladno valjani limovi od gvožđa, neprevučeni	66.186.094,84
11	7606	Ploče,limovi i trake, od aluminijuma	51.669.757,81
12	4811	Hartija, karton, celulozna vata	40.234.879,79
13	2901	Aciklični ugljovodonici	39.625.574,42
14	2716	Elektricna energija	35.633.788,34
15	2710	Ulja dobijena od nafte i bitumenoznih minerala	35.170.107,64
16	2915	Zasićene aciklične monokarbonske kiseline	33.674.656,52
17	4407	Drvo, od četinara, hrasta, bukovo, debljine veće od 6 mm	31.103.859,46
18	4002	Sintetički kaučuk u obliku ploča,listova ili traka	27.620.160,92
19	8708	Delovi i pribor za motorna vozila	26.343.353,51
20	7321	Peći za zagrevanje prostorija,štednjaci,roštilji,neelektrični	22.849.935,44

1) Podaci obuhvataju C1 - izvoz robe (redovan izvoz robe)

2) Za obračun vrednosti korišćena je fakturna vrednost

3) Bez podataka za Republiku Crnu Goru i APKM

NAJVEĆI IZVOZ ROBE PO VREDNOSTI ^{1) 2) 3)}
OD 01.01.2006. DO 31.12.2006. GODINE

REDNI BROJ	TARIFNI BROJ	TRGOVAČKI NAZIV ROBE	VREDNOST U EUR
1	7208	Toplo valjani lim od gvožđa i neprevučeni	454.833.591,59
2	4011	Nove spoljne pneumatske gume (uključujući i tjubeles gume)	156.872.978,28
3	1005	Kukuruz	138.476.287,56
4	0811	Voće nekuvano, kuvano, smrznuto, jagodičasto	122.805.762,76
5	1701	Šećer od šećerne trske i šećerne repe i hemijski čista saharoza, u čvrstom stanju	121.451.132,64
6	7210	Beli lim od gvožđa,prevučen	113.702.045,00
7	3901	Polimeri etilena	111.755.126,45
8	7209	Hladno valjani limovi od gvožđa, neprevučeni	95.530.447,55
9	3004	Lekovi koji se sastoje od pomešanih ili nepomešanih proizvoda	80.044.890,92
10	2901	Aciklični ugljovodonici	56.642.346,94
11	2710	Ulja dobijena od nafte i bitumenoznih minerala	47.100.557,83
12	2716	Elektricna energija	44.260.957,62
13	7204	Otpaci i ostaci od gvožđa ili čelika; otpadni ingoti	39.437.982,81
14	4811	Hartija, karton, celulozna vata	38.535.347,68
15	7606	Ploče,limovi i trake, od aluminijuma	37.021.730,02
16	4407	Drvo, od četinarara, hrasta, bukovo, debljine veće od 6 mm	33.946.092,82
17	2915	Zasićene aciklične monokarbonske kiseline	33.644.472,47
18	9403	Ostali nameštaj i njegovi delovi	33.496.921,67
19	8544	Izolovana žica, kablovi, optički kablovi	32.512.247,53
20	2905	Alkoholi; metilalkohol	30.013.576,90

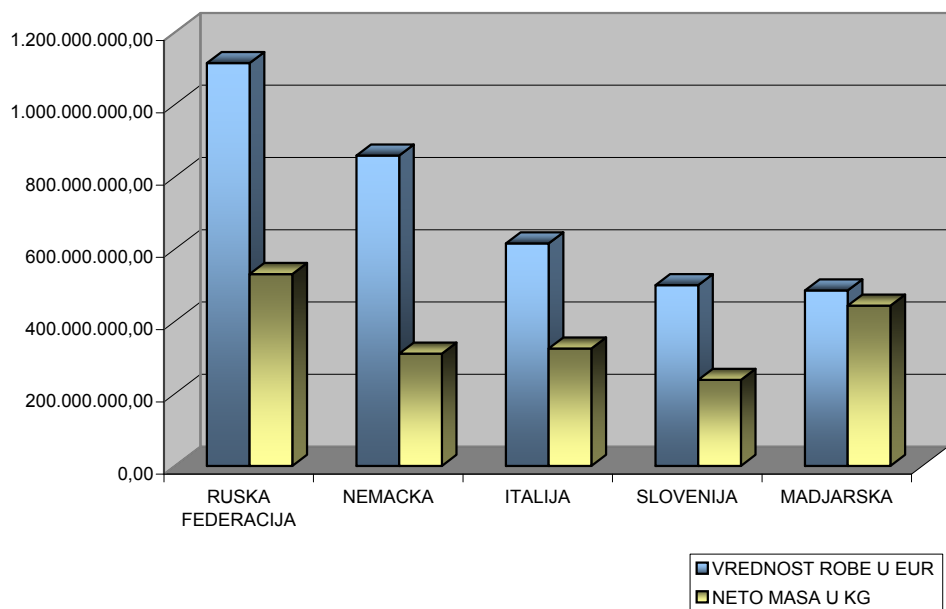
1) Podaci obuhvataju C1 - izvoz robe (redovan izvoz robe)

2) Za obračun vrednosti korišćena je fakturna vrednost

3) Bez podataka za Republiku Crnu Goru

**NAJVEĆI UVOZ ROBE PO ZEMLJI OTPREME RANGIRAN PO VREDNOSTI ^{1) 2) 3)}
OD 01.01.2005. DO 31.12.2005.GODINE**

ZEMLJA OTPREME	VREDNOST ROBE U EUR	NETO MASA U KG
RUSKA FEDERACIJA	1.114.846.338,77	530.949.848,13
NEMACKA	858.623.808,59	310.724.866,89
ITALIJA	615.868.726,18	324.856.640,69
SLOVENIJA	500.282.955,52	237.948.453,45
MADJARSKA	485.539.190,46	443.352.871,11



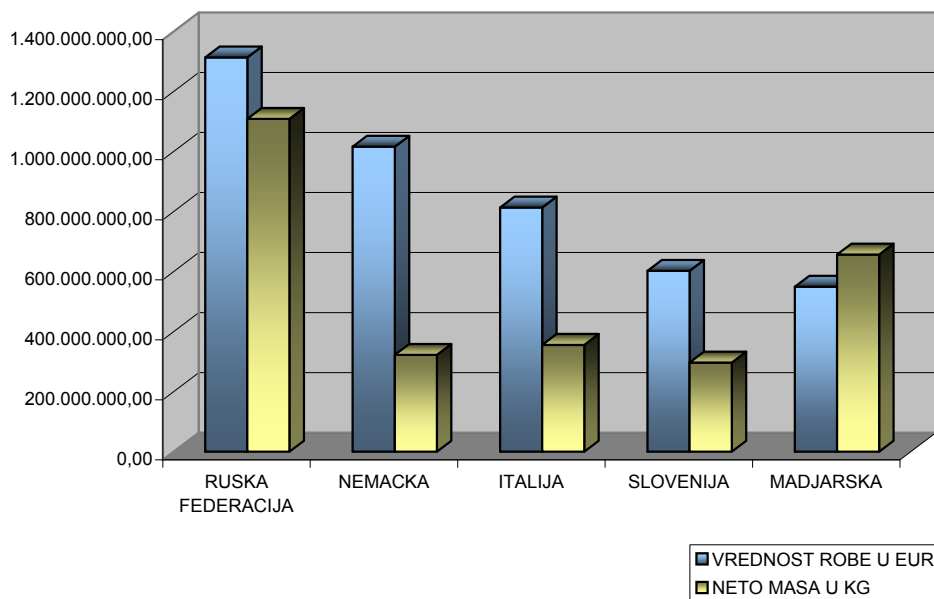
¹⁾ Podaci obuhvataju C4 - stavljanje robe u slobodan promet (redovan uvoz robe)

²⁾ Za obračun vrednosti korišćena je carinska vrednost

³⁾ Bez podataka za Republiku Crnu Goru i APKM

NAJVEĆI UVOZ ROBE PO ZEMLJI OTPREME RANGIRAN PO VREDNOSTI ^{1) 2) 3)}
OD 01.01.2006. DO 31.12.2006.GODINE

ZEMLJA OTPREME	VREDNOST ROBE U EUR	NETO MASA U KG
RUSKA FEDERACIJA	1.313.921.219,83	1.109.016.676,05
NEMACKA	1.016.172.153,10	322.587.462,93
ITALIJA	813.636.072,57	355.897.411,65
SLOVENIJA	602.349.063,86	297.093.834,73
MADJARSKA	549.748.295,08	656.884.561,36



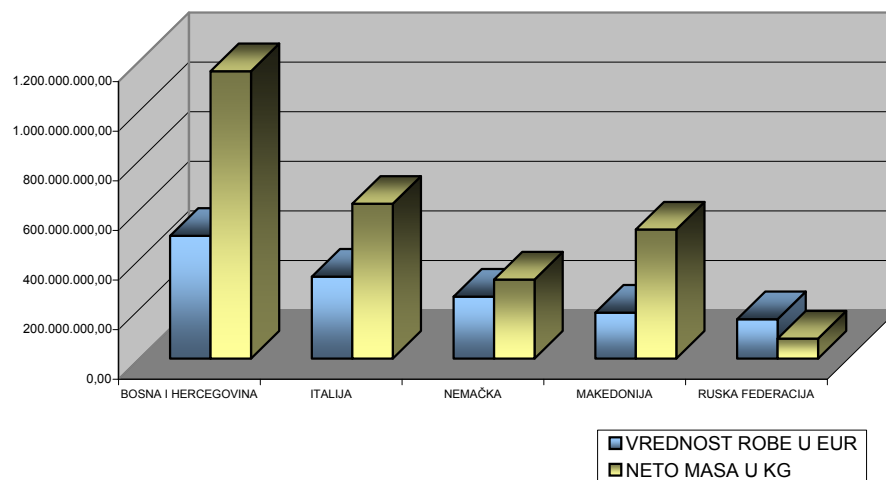
¹⁾ Podaci obuhvataju C4 - stavljanje robe u slobodan promet (redovan uvoz robe)

²⁾ Za obračun vrednosti korišćena je carinska vrednost

³⁾ Bez podataka za Republiku Crnu Goru i APKM

**NAJVEĆI IZVOZ ROBE PO ZEMLJI ODREĐIŠTA RANGIRAN PO VREDNOSTI ^{1) 2) 3)}
OD 01.01.2005. DO 31.12.2005.GODINE**

ZEMLJA ODREDISTA	VREDNOST ROBE U EUR	NETO MASA U KG
BOSNA I HERCEGOVINA	494.524.110,32	1.158.374.745,62
ITALIJA	330.280.634,90	623.841.474,91
NEMAČKA	249.374.137,93	318.285.801,00
MAKEDONIJA	185.095.427,06	519.968.403,17
RUSKA FEDERACIJA	158.479.747,66	80.595.049,17



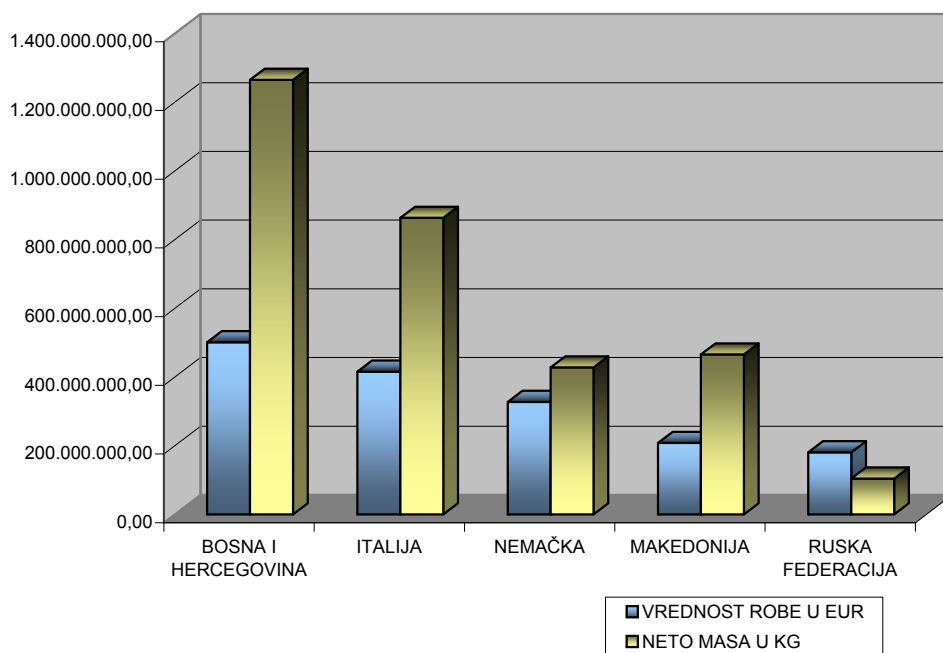
¹⁾ Podaci obuhvataju C1 - izvoz robe (redovan izvoz robe)

²⁾ Za obračun vrednosti korišćena je fakturna vrednost

³⁾ Bez podataka za Republiku Crnu Goru i APKM

**NAJVEĆI IZVOZ ROBE PO ZEMLJI ODREDIŠTA RANGIRAN PO VREDNOSTI ^{1) 2) 3)}
OD 01.01.2006. DO 31.12.2006.GODINE**

ZEMLJA ODREDISTA	VREDNOST ROBE U EUR	NETO MASA U KG
BOSNA I HERCEGOVINA	501.161.196,21	1.265.061.352,59
ITALIJA	415.362.209,23	863.144.774,07
NEMAČKA	327.305.914,26	427.646.845,84
MAKEDONIJA	207.921.067,82	465.590.939,50
RUSKA FEDERACIJA	180.760.963,35	104.254.850,57



¹⁾ Podaci obuhvataju C1 - izvoz robe (redovan izvoz robe)

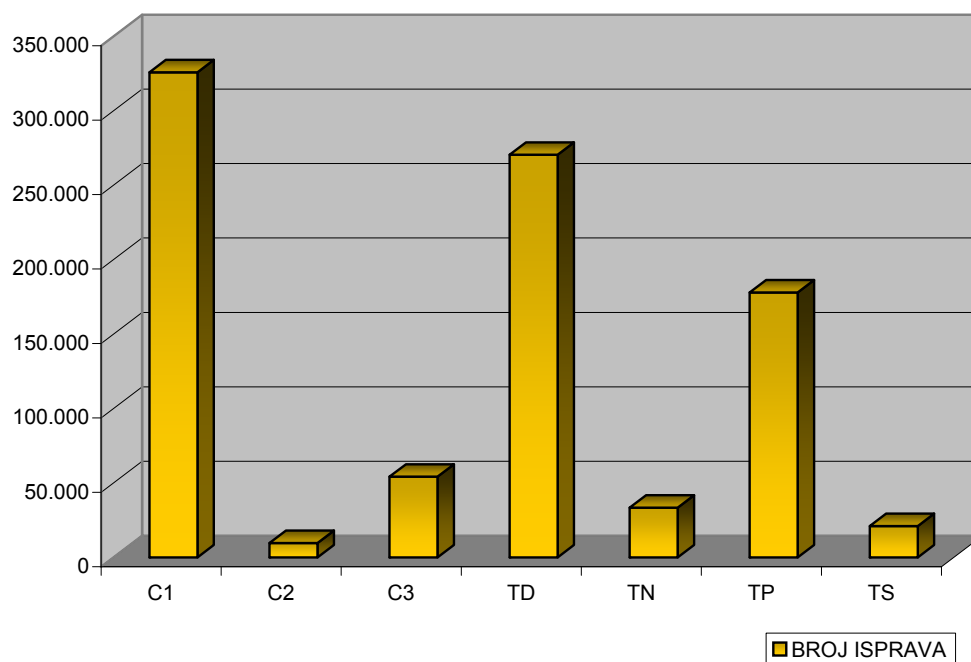
²⁾ Za obračun vrednosti korišćena je fakturna vrednost

³⁾ Bez podataka za Republiku Crnu Goru i APKM

**UKUPAN BROJ TRANZITNIH DOKUMENATA ¹⁾
OD 01.01.2005. DO 31.12.2005.GODINE**

VRSTA ISPRAVE U TRANZITU	BROJ ISPRAVA
C1	325.921
C2	9.672
C3	54.254
TD	270.511
TN	33.426
TP	178.025
TS	21.071
UKUPNO	892.880

- C1 - IZVOZ
- C2 - PRIVREMENI IZVOZ
- C3 - PONOVNI IZVOZ
- TP - PRAVI TRANZIT
- TD - TRANZIT DOLAZEĆI (UVOZNI SMER)
- TS - TRANZIT KA CI IZLASKA (IZVOZNI SMER)
- TN - NAKNADNI TRANZIT

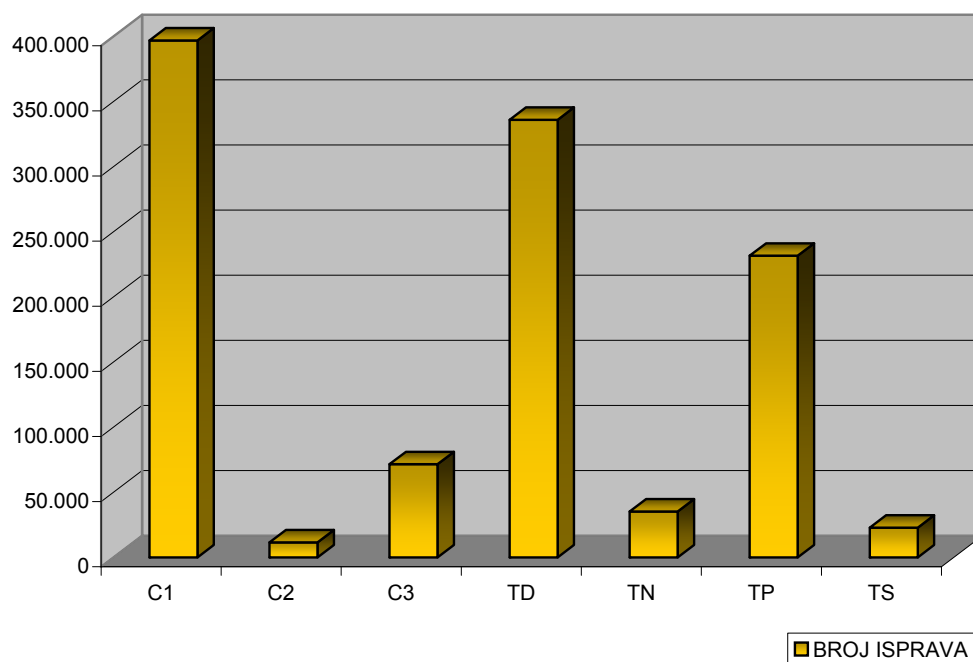


¹⁾ Bez podataka za Republiku Crnu Goru i APKM

**UKUPAN BROJ TRANZITNIH DOKUMENATA ¹⁾
OD 01.01.2006. DO 31.12.2006.GODINE**

VRSTA ISPRAVE U TRANZITU	BROJ ISPRAVA
C1	396.946
C2	11.549
C3	71.588
TD	335.977
TN	35.317
TP	231.642
TS	22.849
UKUPNO	1.105.868

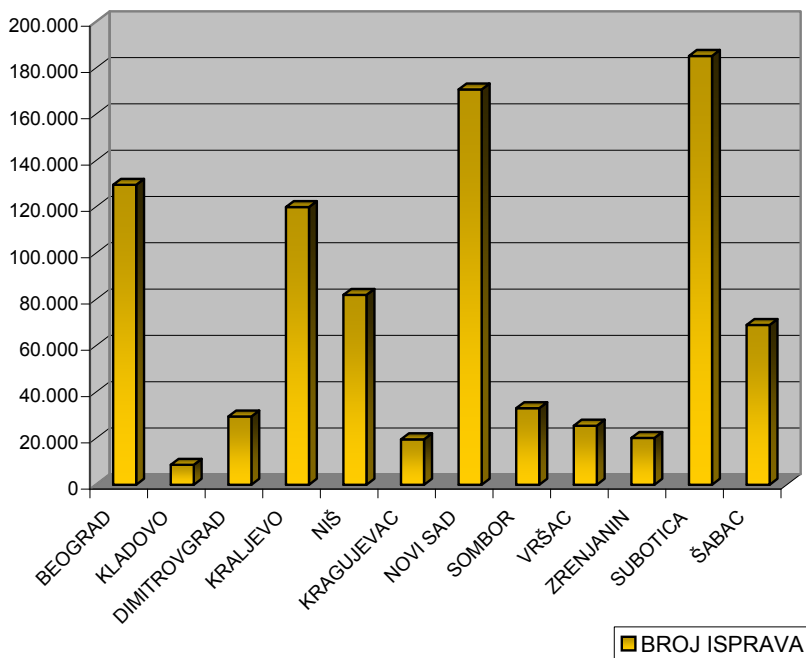
C1 - IZVOZ
C2 - PRIVREMENI IZVOZ
C3 - PONOVNI IZVOZ
TP - PRAVI TRANZIT
TD - TRANZIT DOLAZEĆI (UVOZNI SMER)
TS - TRANZIT KA CI IZLASKA (IZVOZNI SMER)
TN - NAKNADNI TRANZIT



¹⁾ Bez podataka za Republiku Crnu Goru i APKM

**UKUPAN BROJ TRANZITNIH DOKUMENATA ¹⁾
PO CARINARNICAMA
OD 01.01.2005. DO 31.12.2005. GODINE**

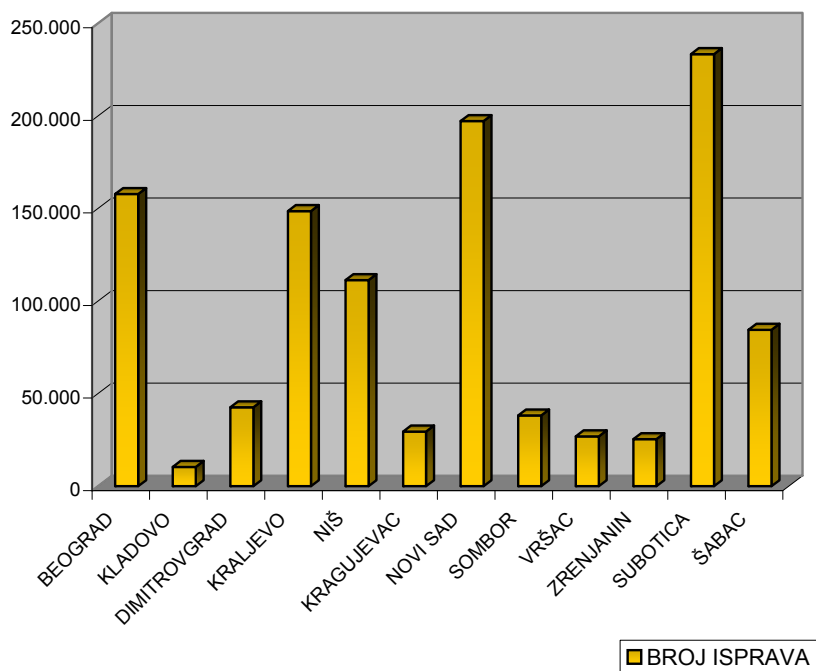
NAZIV CARINARNICE	BROJ ISPRAVA
BEOGRAD	129.526
KLADOVO	8.577
DIMITROVGRAD	29.470
KRALJEVO	119.921
NIŠ	81.978
KRAGUJEVAC	19.629
NOVI SAD	170.742
SOMBOR	33.085
VRŠAC	25.494
ZRENJANIN	20.235
SUBOTICA	185.212
ŠABAC	69.011
UKUPNO	892.880



¹⁾ Bez podataka za Republiku Crnu Goru i APKM

**UKUPAN BROJ TRANZITNIH DOKUMENATA ¹⁾
PO CARINARNICAMA
OD 01.01.2006. DO 31.12.2006. GODINE**

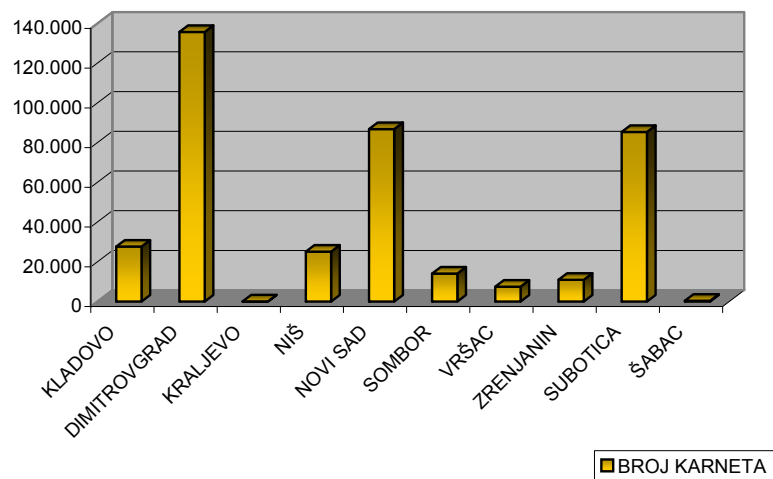
NAZIV CARINARNICE	BROJ ISPRAVA
BEOGRAD	157.822
KLADOVO	10.408
DIMITROVGRAD	42.600
KRALJEVO	148.599
NIŠ	111.325
KRAGUJEVAC	29.498
NOVI SAD	197.217
SOMBOR	38.208
VRŠAC	26.929
ZRENJANIN	25.416
SUBOTICA	233.373
ŠABAC	84.473
UKUPNO	1.105.868



¹⁾ Bez podataka za Republiku Crnu Goru i APKM

UKUPAN BROJ PROVOZNIH TIR KARNETA ¹⁾
PO CARINARNICAMA
OD 01.01.2005. DO 31.12.2005. GODINE

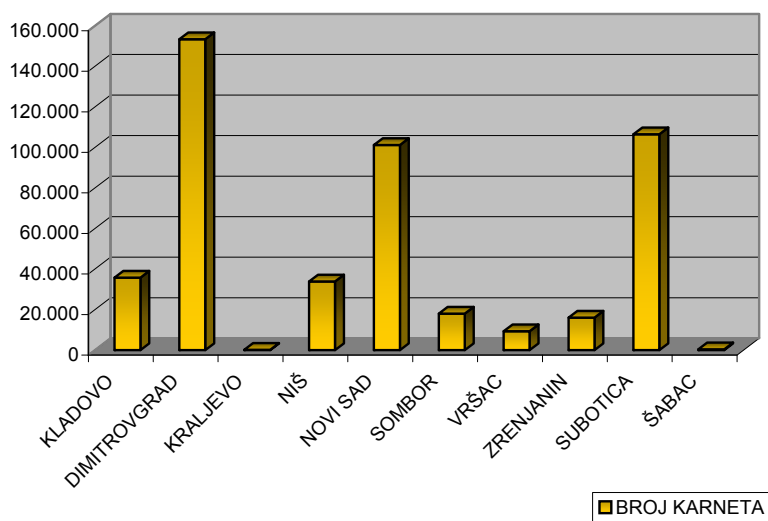
NAZIV CARINARNICE	BROJ KARNETA
KLADOVO	27.708
DIMITROVGRAD	135.768
KRALJEVO	109
NIŠ	25.188
NOVI SAD	86.864
SOMBOR	14.118
VRŠAC	7.527
ZRENJANIN	10.998
SUBOTICA	85.439
ŠABAC	402
UKUPNO	394.121



¹⁾ Bez podataka za Republiku Crnu Goru i APKM

UKUPAN BROJ PROVOZNIH TIR KARNETA ¹⁾
PO CARINARNICAMA
OD 01.01.2006. DO 31.12.2006. GODINE

NAZIV CARINARNICE	BROJ KARNETA
KLADOVO	35.728
DIMITROVGRAD	153.328
KRALJEVO	141
NIŠ	33.855
NOVI SAD	101.189
SOMBOR	17.974
VRŠAC	9.301
ZRENJANIN	15.998
SUBOTICA	106.434
ŠABAC	367
UKUPNO	474.315



¹⁾ Bez podataka za Republiku Crnu Goru i APKM