

## СТАТИСТИЧКИ БИЛТЕН РОБНОГ ПРОМЕТА И ТРАНЗИТА III КВАРТАЛ 2007.ГОДИНЕ

	<b>стр.</b>
Укупан број Јединствених царинских исправа од 1.1. до 30.09.2007.године	2
Спољнотрговинска размена са суседним земљама од 1.1. до 30.09.2007.године	3
Увоз робе по намени изражен у нето тежини од 1.1. до 30.09.2007.године	4
Увоз робе по намени изражен у вредности од 1.1. до 30.09.2007.године	5
Преглед података о акцизним робама изражен у нето тежини од 1.1. до 30.09.2007.године	6
Преглед података о наплаћеним акцизним дажбинама од 1.1. до 30.09.2007.године	7
Највећи увоз робе по вредности од 1.1. до 30.09.2007.године	8
Највећи извоз робе по вредности од 1.1. до 30.09.2007.године	9
Највећи увоз робе по земљи отпреме рангиран по вредности од 1.1. до 30.09.2007.године	10
Највећи извоз робе по земљи одредишта рангиран по вредности од 1.1. до 30.09.2007.године	11
Укупан број транзитних докумената од 1.1. до 30.09.2007.године	12
Укупан број транзитних докумената по царинарницама од 1.1. до 30.09.2007.године	13
Укупан број провозних ТИР карнета по царинарницама од 1.1. до 30.09.2007.године	14

**УКУПАН БРОЈ ЈЕДИНСТВЕНИХ ЦАРИНСКИХ ИСПРАВА <sup>1)</sup>  
ОД 1.1.2007. ДО 30.9.2007. ГОДИНЕ**

ЦАРИНАРНИЦА	ВРСТА ИСПРАВЕ	Ц1	Ц2	Ц3	Ц4	Ц5	Ц6	Ц7	Ц9	УКУПНО
БЕОГРАД	ЈЦИ	88.696	4.879	15.685	234.290	8.176	4.136	23.973	195	380.030
	НАИМЕНОВАЊА	159.216	7.415	30.669	903.024	21.285	6.816	34.203	1.414	1.164.042
КЛАДОВО	ЈЦИ	1.707	6	465	2.301	88	6	319	2	4.894
	НАИМЕНОВАЊА	2.148	6	1.062	2.739	209	6	460	33	6.663
ДИМИТРОВГРАД	ЈЦИ	1.144	33	2.848	4.815	552	55	1.086	1	10.534
	НАИМЕНОВАЊА	1.721	53	4.013	11.193	3.520	110	1.268	1	21.879
КРАЉЕВО	ЈЦИ	58.554	417	14.114	44.310	4.172	348	7.663	31	129.609
	НАИМЕНОВАЊА	85.121	699	24.495	90.313	20.526	535	7.965	149	229.803
НИШ	ЈЦИ	18.085	251	6.303	28.144	3.117	200	3.318	6	59.424
	НАИМЕНОВАЊА	30.213	399	14.912	76.838	21.167	373	3.501	9	147.412
КРАГУЈЕВАЦ	ЈЦИ	13.593	356	2.950	23.414	2.699	184	5.656	33	48.885
	НАИМЕНОВАЊА	27.419	450	11.047	46.059	10.755	284	5.744	93	101.851
НОВИ САД	ЈЦИ	32.343	1.662	6.570	59.424	3.884	1.237	9.161	8	114.289
	НАИМЕНОВАЊА	54.025	2.953	15.215	167.293	13.918	2.926	12.255	8	268.593
СОМБОР	ЈЦИ	11.941	468	3.828	3.364	3.672	302	124	1	23.700
	НАИМЕНОВАЊА	16.019	997	10.169	7.121	9.764	1.067	152	1	45.290
ВРШАЦ	ЈЦИ	5.078	472	1.690	5.780	194	272	637	2	14.125
	НАИМЕНОВАЊА	8.785	2.882	4.711	8.461	1.582	292	658	3	27.374
ЗРЕЊАНИН	ЈЦИ	14.199	1.105	2.991	9.324	1.208	262	2.390	3	31.482
	НАИМЕНОВАЊА	19.087	1.181	8.181	22.441	5.446	1.292	2.631	3	60.262
СУБОТИЦА	ЈЦИ	13.507	371	6.548	48.730	4.309	313	4.511	63	78.352
	НАИМЕНОВАЊА	23.589	492	13.330	161.318	15.227	514	6.592	180	221.242
ШАБАЦ	ЈЦИ	33.469	356	6.495	37.452	5.168	378	1.524	3	84.845
	НАИМЕНОВАЊА	48.815	780	12.422	79.026	17.026	506	2.452	7	161.034
<b>УКУПНО ЈЦИ</b>		<b>292.316</b>	<b>10.376</b>	<b>70.487</b>	<b>501.348</b>	<b>37.239</b>	<b>7.693</b>	<b>60.362</b>	<b>348</b>	<b>980.169</b>
<b>УКУПНО НАИМЕНОВАЊА</b>		<b>476.158</b>	<b>18.307</b>	<b>150.226</b>	<b>1.575.826</b>	<b>140.425</b>	<b>14.721</b>	<b>77.881</b>	<b>1.901</b>	<b>2.455.445</b>

**ЗНАЧЕЊЕ СКРАЋЕНИЦА:**

Ц1-ИЗВОЗ РОБЕ

Ц2-ПРИВРЕМЕНИ ИЗВОЗ РОБЕ

Ц3-ПОНОВНИ ИЗВОЗ РОБЕ

Ц4-СТАВЉАЊЕ РОБЕ У СЛОБОДАН ПРОМЕТ (УВОЗ РОБЕ)

Ц5-ПРИВРЕМЕНИ УВОЗ РОБЕ

Ц6-ПОНОВНИ УВОЗ РОБЕ

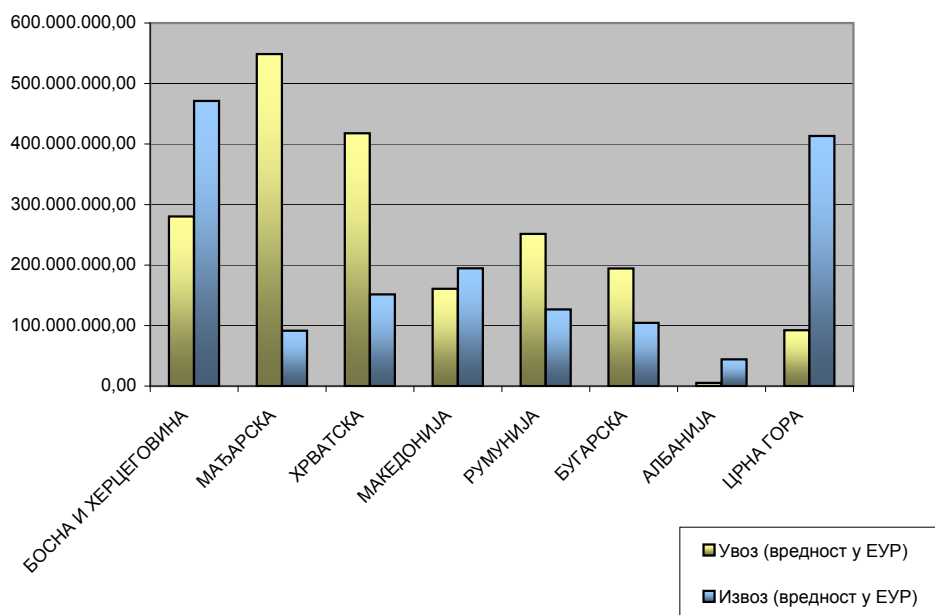
Ц7-ЦАРИНСКО СКЛАДИШТЕЊЕ РОБЕ

Ц9-ПРЕРАДА РОБЕ ПОД ЦАРИНСКОМ КОНТРОЛОМ И УНИШТЕЊЕ РОБЕ

<sup>1)</sup> Без података за АПКМ

**СПОЉНОТРГОВИНСКА РАЗМЕНА РОБЕ СА СУСЕДНИМ ЗЕМЉАМА <sup>1) 2) 3)</sup>**  
**ОД 1.1.2007. ДО 30.9.2007.ГОДИНЕ**

ЗЕМЉА	УВОЗ		ИЗВОЗ	
	НЕТО МАСА У КГ	ВРЕДНОСТ У ЕУР	НЕТО МАСА У КГ	ВРЕДНОСТ У ЕУР
БОСНА И ХЕРЦЕГОВИНА	926.259.426,88	280.348.528,52	1.003.250.430,79	471.238.780,33
МАЂАРСКА	604.858.267,84	548.726.189,34	180.985.715,89	91.528.910,61
ХРВАТСКА	504.772.356,20	417.805.277,85	275.023.879,39	151.431.594,56
МАКЕДОНИЈА	255.608.015,70	160.728.773,55	424.050.140,08	194.657.021,07
РУМУНИЈА	624.724.074,76	251.436.842,70	733.624.752,71	126.698.811,46
БУГАРСКА	251.839.916,66	194.458.446,06	369.353.974,40	104.356.747,47
АЛБАНИЈА	12.374.537,66	5.293.676,93	127.376.796,81	44.041.772,95
ЦРНА ГОРА	182.128.562,33	92.288.278,48	844.051.899,89	413.435.082,16



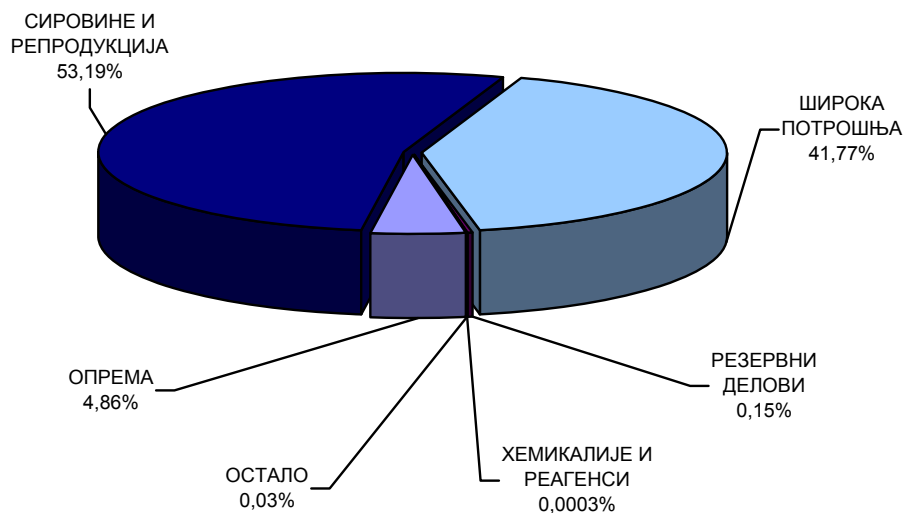
<sup>1)</sup> Подаци обухватају Ц4-стављање робе у слободан промет (редован увоз робе) и Ц1-извоз робе (редован извоз робе)

<sup>2)</sup> За обрачун је коришћена царинска вредност код Ц4, а фактурна вредност код Ц1

<sup>3)</sup> Без података за АПКМ

**УВОЗ РОБЕ ПО НАМЕНИ ИЗРАЖЕН У НЕТО ТЕЖИНИ <sup>1) 2)</sup>**  
**ОД 1.1.2007. ДО 30.9.2007. ГОДИНЕ**

ЦАРИНАРНИЦА	ОПРЕМА	СИРОВИНЕ И РЕПРОДУКЦИЈА	ШИРОКА ПОТРОШЊА	РЕЗЕРВНИ ДЕЛОВИ	ХЕМИКАЛИЈЕ И РЕАГЕНСИ	ОСТАЛО	УКУПНО KG
БЕОГРАД	218.738.071,16	3.575.279.386,40	1.264.413.608,87	8.015.023,96	17.996,65	219.472,79	5.066.683.559,83
КЛАДОВО	1.231.619,50	1.063.181,57	106.790.533,05	21.572,00	0,00	36.831,00	109.143.737,12
ДИМИТРОВГРАД	1.345.996,97	20.919.175,22	52.375.645,37	93.362,98	0,00	1.188,00	74.735.368,54
КРАЉЕВО	37.582.320,61	249.701.508,99	334.729.833,44	1.429.243,68	1.768,00	143.218,00	623.587.892,72
НИШ	11.698.547,29	137.032.417,91	207.188.809,02	524.027,93	112,75	254.210,65	356.698.125,55
КРАГУЈЕВАЦ	23.259.612,71	94.028.170,56	74.872.686,47	210.404,44	0,00	1.476.254,50	193.847.128,68
НОВИ САД	34.307.690,64	415.036.258,84	746.213.127,17	1.500.371,19	7.374,12	152.321,00	1.197.217.142,96
СОМБОР	6.994.101,88	28.686.790,03	18.365.125,78	37.848,82	0,00	175.572,00	54.259.438,51
ВРШАЦ	1.396.431,67	14.954.412,04	94.363.348,68	30.309,22	162,60	70.360,00	110.815.024,21
ЗРЕЊАНИН	8.639.705,95	61.432.706,61	33.703.903,21	332.553,86	410,47	5.943,00	104.115.223,10
СУБОТИЦА	18.509.746,38	100.841.518,68	368.649.743,86	164.614,27	0,00	450,00	488.166.073,19
ШАБАЦ	79.764.664,30	149.781.681,74	506.192.760,93	1.130.860,94	7,96	21.251,00	736.891.226,87
<b>УКУПНО KG</b>	<b>443.468.509,06</b>	<b>4.848.757.208,59</b>	<b>3.807.859.125,85</b>	<b>13.490.193,29</b>	<b>27.832,55</b>	<b>2.557.071,94</b>	<b>9.116.159.941,28</b>

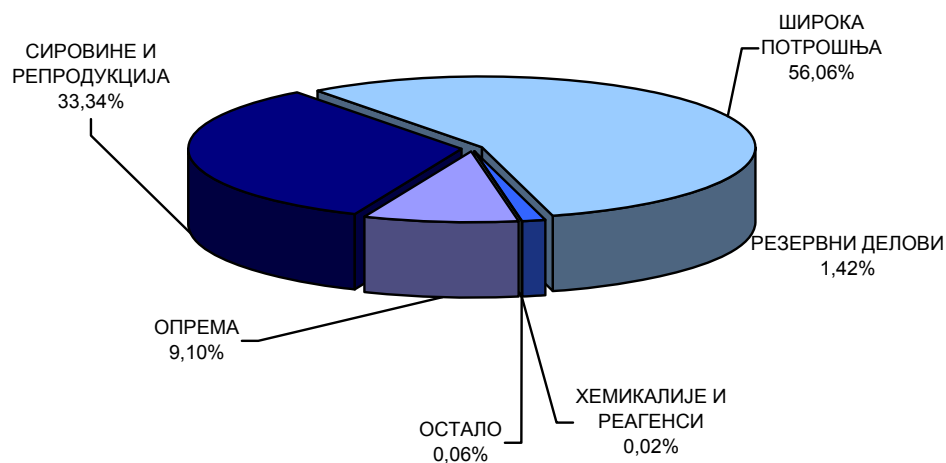


<sup>1)</sup> Подаци обухватају Ц4 - стављање робе у слободан промет (редован увоз робе)

<sup>2)</sup> Без података за АПКМ

**УВОЗ РОБЕ ПО НАМЕНИ ИЗРАЖЕН У ВРЕДНОСТИ <sup>1) 2) 3)</sup>**  
**ОД 1.1.2007. ДО 30.9.2007. ГОДИНЕ**

ЦАРИНАРНИЦА	ОПРЕМА	СИРОВИНЕ И РЕПРОДУКЦИЈА	ШИРОКА ПОТРОШЊА	РЕЗЕРВНИ ДЕЛОВИ	ХЕМИКАЛИЈЕ И РЕАГЕНСИ	ОСТАЛО	УКУПНО РСД
БЕОГРАД	33.323.544.561,75	121.776.095.748,92	226.605.509.441,34	6.814.202.872,34	100.754.690,24	21.723.340,21	388.641.830.654,80
КЛАДОВО	556.173.221,63	99.788.041,09	1.095.939.769,41	46.730.706,59	0,00	8.460.517,84	1.807.092.256,56
ДИМИТРОВГРАД	344.374.729,69	2.313.960.861,86	4.865.658.706,32	112.423.068,29	0,00	134.550,55	7.636.551.916,71
КРАЉЕВО	6.079.180.935,69	18.290.638.045,91	22.258.682.605,65	381.267.854,63	488.428,72	11.391.007,35	47.021.648.877,95
НИШ	2.947.640.597,48	13.942.618.594,04	15.424.851.310,25	546.712.748,23	3.486.265,00	20.678.059,93	32.885.987.574,93
КРАГУЈЕВАЦ	2.803.292.332,72	6.693.636.589,99	9.951.326.448,56	181.741.872,80	0,00	266.404.486,20	19.896.401.730,27
НОВИ САД	6.365.676.471,17	19.164.199.399,52	51.786.590.489,96	683.760.392,12	15.291.947,48	27.852.307,48	78.043.371.007,73
СОМБОР	302.775.649,46	1.511.965.277,02	822.350.369,97	47.259.422,96	0,00	38.404.789,19	2.722.755.508,60
ВРШАЦ	388.663.493,84	3.632.304.841,09	4.131.817.477,22	120.668.635,63	14.060.033,14	17.590.815,44	8.305.105.296,36
ЗРЕЊАНИН	3.383.731.159,63	3.983.974.355,51	4.905.379.972,15	616.884.805,35	3.677.392,51	1.922.900,27	12.895.570.585,42
СУБОТИЦА	4.279.235.382,88	34.616.070.573,69	36.415.625.952,22	268.042.073,14	0,00	35.273,17	75.579.009.255,10
ШАБАЦ	3.945.339.326,45	11.042.504.498,93	20.417.499.456,73	272.823.903,98	10.059,99	2.729.125,59	35.680.906.371,67
<b>УКУПНО РСД</b>	<b>64.719.627.862,39</b>	<b>237.067.756.827,57</b>	<b>398.681.231.999,78</b>	<b>10.092.518.356,06</b>	<b>137.768.817,08</b>	<b>417.327.173,22</b>	<b>711.116.231.036,10</b>



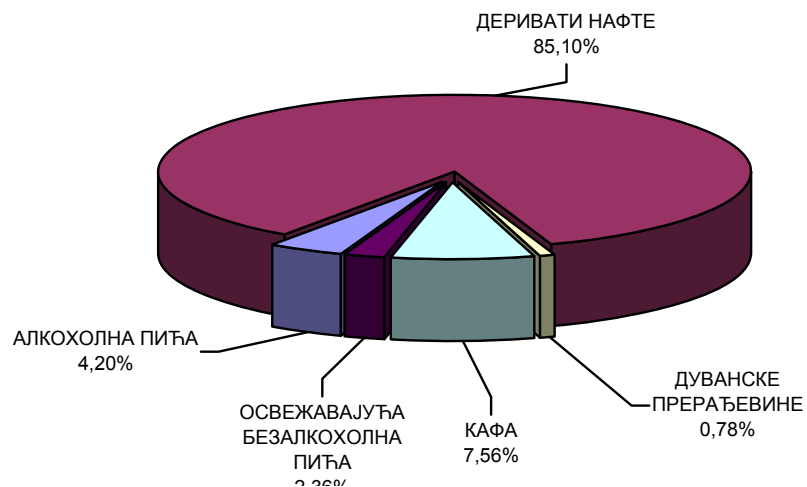
1) Подаци обухватају Ц4 - стављање робе у слободан промет (редован увоз робе)

2) За обрачун вредности коришћена је царинска вредност

3) Без података за АПКМ

**ПРЕГЛЕД ПОДАТАКА О АКЦИЗНИМ РОБАМА ИЗРАЖЕН У НЕТО ТЕЖИНИ <sup>1)</sup>  
ОД 1.1.2007. ДО 30.9.2007. ГОДИНЕ**

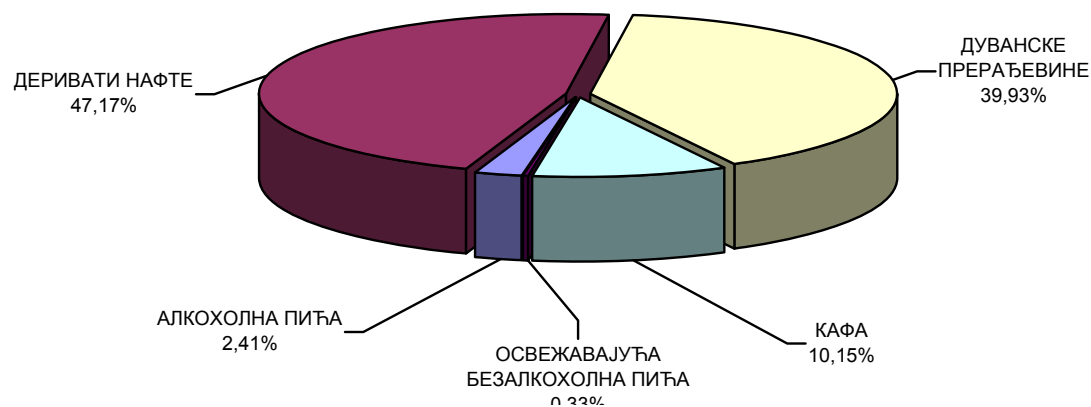
ЦАРИНАРНИЦА	АЛКОХОЛНА ПИЋА	ДЕРИВАТИ НАФТЕ	ДУВАНСКЕ ПРЕРАЂЕВИНЕ	КАФА	ОСВЕЖАВАЈУЋА БЕЗАЛКОХОЛНА ПИЋА	УКУПНО КГ
БЕОГРАД	2.123.065,32	237.749.631,56	1.745.325,11	5.525.292,39	1.295.825,34	248.439.139,72
КЛАДОВО	0,00	3.869.544,00	0,00	0,00	0,00	3.869.544,00
ДИМИТРОВГРАД	0,00	0,00	0,00	770,00	1.096,00	1.866,00
КРАЉЕВО	9.406.070,25	8.496.706,36	0,00	765.447,05	645.709,49	19.313.933,15
НИШ	765.462,78	1.663.522,00	288.093,59	871.094,25	539.680,00	4.127.852,62
КРАГУЈЕВАЦ	10.724,00	556.768,78	0,00	37.383,05	0,00	604.875,83
НОВИ САД	1.319.515,53	4.235.701,60	563.015,09	4.179.801,65	1.553.303,36	11.851.337,23
СОМБОР	208.105,44	0,00	0,00	0,00	0,00	208.105,44
ВРШАЦ	679,50	3.730.950,00	0,00	0,00	0,00	3.731.629,50
ЗРЕЊАНИН	21.004,00	167.647,00	0,00	635,50	0,00	189.286,50
СУБОТИЦА	21.258,72	16.779.190,87	20.931,20	41.044,37	2.918.516,16	19.780.941,32
ШАБАЦ	234.072,96	8.764.309,09	0,00	13.996.085,02	964.150,69	23.958.617,76
<b>УКУПНО КГ</b>	<b>14.109.958,50</b>	<b>286.013.971,26</b>	<b>2.617.364,99</b>	<b>25.417.553,28</b>	<b>7.918.281,04</b>	<b>336.077.129,07</b>



<sup>1)</sup> Подаци обухватају Ц4 - стављање робе у слободан промет (редован увоз робе)

**ПРЕГЛЕД ПОДАТАКА О НАПЛАЋЕНИМ АКЦИЗНИМ ДАЖБИНАМА <sup>1) 2)</sup>**  
**ОД 1.1.2007. ДО 30.9.2007. ГОДИНЕ**

ЦАРИНАРНИЦА	АЛКОХОЛНА ПИЋА	ДЕРИВАТИ НАФТЕ	ДУВАНСКЕ ПРЕРАЂЕВИНЕ	КАФА	ОСВЕЖАВАЈУЋА БЕЗАЛКОХОЛНА ПИЋА	УКУПНО РСД
БЕОГРАД	91.006.759,34	5.152.403.878,40	3.771.830.931,53	349.054.896,42	6.959.065,92	9.371.255.531,61
КЛАДОВО	0,00	86.467.525,27	0,00	0,00	0,00	86.467.525,27
ДИМИТРОВГРАД	0,00	0,00	0,00	110.781,10	9.655,20	120.436,30
КРАЉЕВО	104.817.010,52	193.048.362,55	0,00	41.803.057,43	3.051.023,89	342.719.454,39
НИШ	11.946.174,30	38.548.198,47	830.171.886,52	46.818.976,92	3.703.458,55	931.188.694,76
КРАГУЈЕВАЦ	120.859,48	11.620.879,25	0,00	2.339.883,74	0,00	14.081.622,47
НОВИ САД	105.912.175,98	136.638.256,61	686.500.700,00	223.476.367,53	8.808.607,09	1.161.336.107,21
СОМБОР	2.472.399,10	0,00	0,00	0,00	0,00	2.472.399,10
ВРШАЦ	45.852,66	77.679.385,10	0,00	0,00	0,00	77.725.237,76
ЗРЕЊАНИН	236.715,08	6.051.562,42	0,00	54.782,81	0,00	6.343.060,31
СУБОТИЦА	239.310,54	369.734.277,47	5.939.147,06	7.488.617,13	15.381.353,44	398.782.705,64
ШАБАЦ	2.635.822,38	182.072.020,36	0,00	675.188.567,05	5.534.736,86	865.431.146,65
<b>УКУПНО РСД</b>	<b>319.433.079,38</b>	<b>6.254.264.345,90</b>	<b>5.294.442.665,11</b>	<b>1.346.335.930,13</b>	<b>43.447.900,95</b>	<b>13.257.923.921,47</b>



<sup>1)</sup> Подаци обухватају Ц4 - стављање робе у слободан промет (редован увоз робе)

<sup>2)</sup> За обрачун вредности коришћена је царинска вредност

**НАЈВЕЋИ УВОЗ РОБЕ ПО ВРЕДНОСТИ** <sup>1) 2) 3)</sup>  
**ОД 1.1.2007. ДО 30.9.2007. ГОДИНЕ**

РЕДНИ БРОЈ	ТАРИФНИ БРОЈ	ТРГОВАЧКИ НАЗИВ РОБЕ	ВРЕДНОСТ У ЕУР
1	2709	Нафта сирова	667.708.431,62
2	2711	Природни гас	404.192.663,18
3	8703	Путнички аутомобили	389.659.263,90
4	2710	Уља добијена од нафте и битуменозних минерала	300.972.590,90
5	3004	Лекови који се састоје од помешаних или непомешаних производа	204.547.604,27
6	8471	Машине за аутоматску обраду података	136.700.156,67
7	8704	Моторна возила за превоз робе	130.627.217,50
8	2704	Кокс и полукокс од каменог угља	120.069.521,12
9	2601	Руде гвожђа и концентрати	115.476.119,07
10	8525	Предајници за радио-телефонију, радио-телеграфију, радио-дифузију или телевизију, телевизијске камере; видео камере	107.775.935,19
11	8701	Трактори и друмски тегљачи	102.210.958,29
12	8517	Телефонски апарати, видеофони	84.725.481,70
13	7207	Полупроизводи од гвожђа или нелегираног челика	81.035.408,54
14	2716	Електрична енергија	73.684.839,02
15	8418	Фрижидери, замрзивачи	71.169.665,55
16	7213	Топло ваљана жица у котуровима, од гвожђа или нелегираног челика	68.673.942,46
17	3907	Полиацетали, остали полиетри и епоксидне смоле, у примарним облицима	65.799.502,23
18	7214	Шипке од гвожђа или нелегираног челика, коване, топло ваљане	65.164.175,79
19	3402	Органска површински активна средства за прање	64.274.891,24
20	7308	Конструкције и делови конструкција, од гвожђа или челика; лимови, шипке, цеви и слично, припремљени за употребу у конструкцијама, од гвожђа или челика	61.040.555,88

<sup>1)</sup> Подаци обухватају Ц4 - стављање робе у слободан промет (редован увоз робе)

<sup>2)</sup> За обрачун вредности коришћена је царинска вредност

<sup>3)</sup> Без података за АПКМ



**НАЈВЕЋИ ИЗВОЗ РОБЕ ПО ВРЕДНОСТИ** <sup>1) 2) 3)</sup>  
**ОД 1.1.2007. ДО 30.9.2007. ГОДИНЕ**

РЕДНИ БРОЈ	ТАРИФНИ БРОЈ	ТРГОВАЧКИ НАЗИВ РОБЕ	ВРЕДНОСТ У ЕУР
1	7208	Топло ваљани лим од гвожђа, непревучени	431.851.274,77
2	0811	Воће, некувано, кувано, смрзнуто јагодичасто	115.348.796,21
3	7210	Бели лим од гвожђа, превучен	94.598.300,88
4	7209	Хладно ваљани лимови од гвожђа, непревучени	85.427.386,31
5	3901	Полимери етилена	84.025.890,25
6	1701	Шећер од шећерне трске и шећерне репе и хемијски чиста сахароза	78.668.706,11
7	3004	Лекови	72.001.149,71
8	7204	Отпаци и остаци од гвожђа или челика; отпадни инготи	70.069.868,02
9	1005	Кукуруз	60.744.522,70
10	1001	Пшеница и наполица	59.924.557,46
11	4011	Нове спољне пнеуматске гуме (укључујући и тјубелес гуме)	55.222.803,09
12	2901	Ациклични угљоводоници	50.436.376,49
13	9403	Остали намештај и његови делови	42.679.885,16
14	2716	Електрична енергија	42.364.182,67
15	7606	Плоче, лимови и траке, од алуминијума, дебљине преко 0,20 мм	38.258.962,29
16	8544	Изолована жица, каблови, оптички каблови	36.933.579,53
17	2710	Уља добијена од нафте и битуменозних минерала	35.330.448,50
18	4418	Грађевинска столарија и остали производи за грађевинарство од дрвета	31.781.157,51
19	2915	Засићене ацикличне монокарбонске киселине	29.987.605,89
20	3402	Органска површински активна средства за прање	28.471.887,37

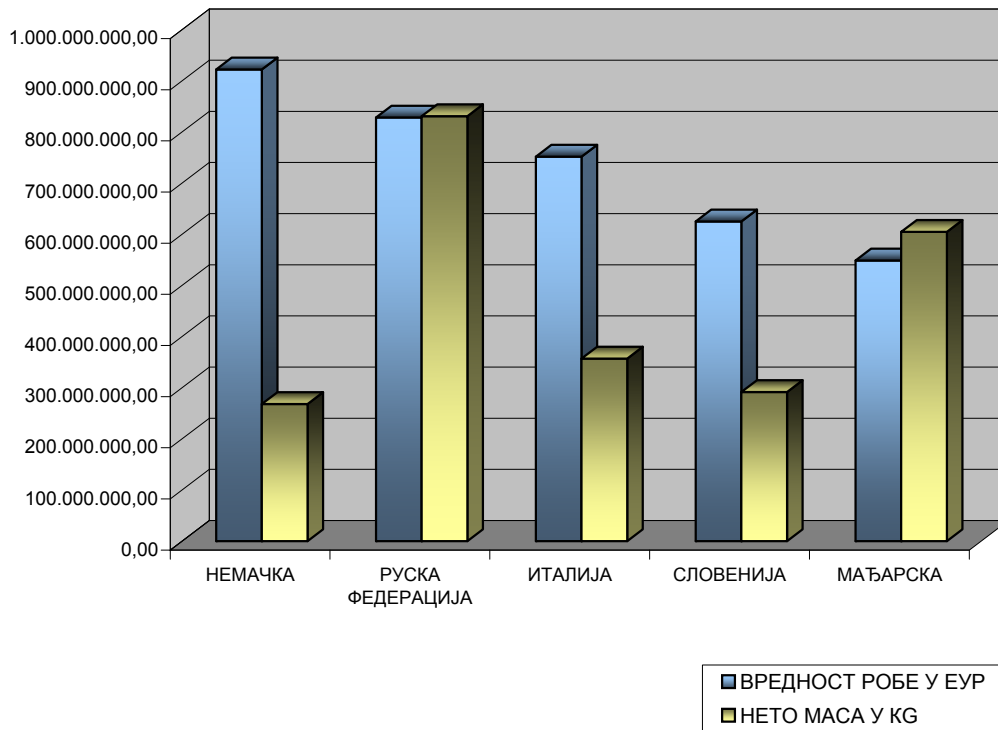
<sup>1)</sup> Подаци обухватају Ц1 - извоз робе (редован извоз робе)

<sup>2)</sup> За обрачун вредности коришћена је фактурна вредност

<sup>3)</sup> Без података за АПКМ

**НАЈВЕЋИ УВОЗ РОБЕ ПО ЗЕМЉИ ОТПРЕМЕ**  
**РАНГИРАН ПО ВРЕДНОСТИ** <sup>1) 2) 3)</sup>  
**ОД 1.1.2007. ДО 30.9.2007. ГОДИНЕ**

ЗЕМЉА ОТПРЕМЕ	ВРЕДНОСТ РОБЕ У ЕУР	НЕТО МАСА У КГ
НЕМАЧКА	922.422.438,54	268.097.680,93
РУСКА ФЕДЕРАЦИЈА	828.333.986,61	831.080.022,77
ИТАЛИЈА	751.754.981,16	357.036.660,85
СЛОВЕНИЈА	625.055.669,85	291.565.017,24
МАЂАРСКА	548.726.189,34	604.858.267,84



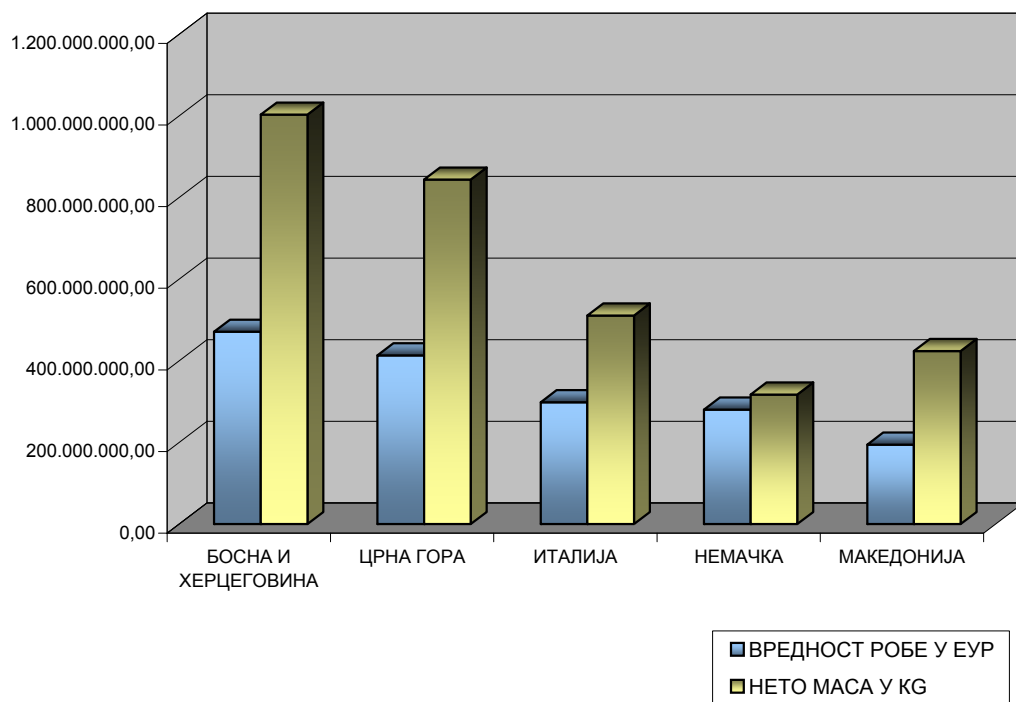
<sup>1)</sup> Подаци обухватају Ц4 - стављање робе у слободан промет (редован увоз робе)

<sup>2)</sup> За обрачун вредности коришћена је царинска вредност

<sup>3)</sup> Без података за АПКМ

**НАЈВЕЋИ ИЗВОЗ РОБЕ ПО ЗЕМЉИ ОДРЕДИШТА**  
**РАНГИРАН ПО ВРЕДНОСТИ** <sup>1) 2) 3)</sup>  
**ОД 1.1.2007. ДО 30.9.2007. ГОДИНЕ**

ЗЕМЉА ОДРЕДИШТА	ВРЕДНОСТ РОБЕ У ЕУР	НЕТО МАСА У КГ
БОСНА И ХЕРЦЕГОВИНА	471.238.780,33	1.003.250.430,79
ЦРНА ГОРА	413.435.082,16	844.051.899,89
ИТАЛИЈА	298.683.591,87	510.957.350,99
НЕМАЧКА	280.655.480,68	317.357.032,83
МАКЕДОНИЈА	194.657.021,07	424.050.140,08



<sup>1)</sup> Подаци обухватају Ц1 - извоз робе (редован извоз робе)

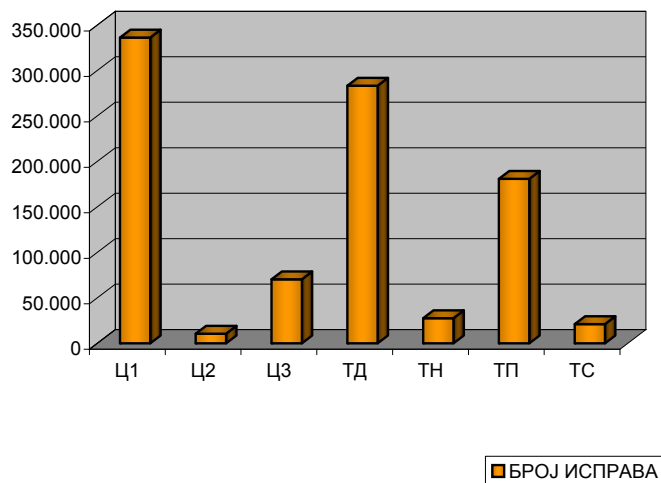
<sup>2)</sup> За обрачун вредности коришћена је фактурна вредност

<sup>3)</sup> Без података за АПКМ

**УКУПАН БРОЈ ТРАНЗИТНИХ ДОКУМЕНАТА <sup>1)</sup>  
ОД 1.1.2007. ДО 30.9.2007.ГОДИНЕ**

<b>ВРСТА ИСПРАВЕ</b>	<b>БРОЈ ИСПРАВА</b>
Ц1	336.288
Ц2	10.584
Ц3	70.443
ТД	283.284
ТН	27.715
ТП	180.930
ТС	21.159
<b>УКУПНО</b>	<b>930.403</b>

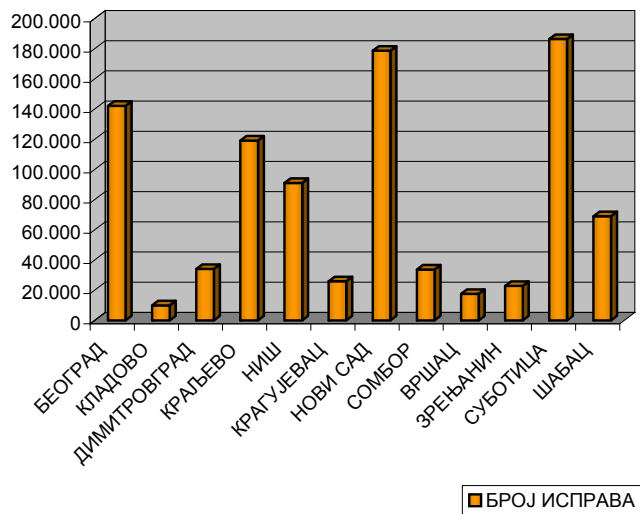
**Ц1** - ИЗВОЗ  
**Ц2** - ПРИВРЕМЕНИ ИЗВОЗ  
**Ц3** - ПОНОВНИ ИЗВОЗ  
**ТП** - ПРАВИ ТРАНЗИТ  
**ТД** - ТРАНЗИТ ДОЛАЗЕЋИ (УВОЗНИ СМЕР)  
**ТС** - ТРАНЗИТ КА ЦИ ИЗЛАСКА (ИЗВОЗНИ СМЕР)  
**ТН** - НАКНАДНИ ТРАНЗИТ



<sup>1)</sup> Без података за АПКМ

**УКУПАН БРОЈ ТРАНЗИТНИХ ДОКУМЕНАТА <sup>1)</sup>  
ПО ЦАРИНАРНИЦАМА  
ОД 1.1.2007. ДО 30.9.2007. ГОДИНЕ**

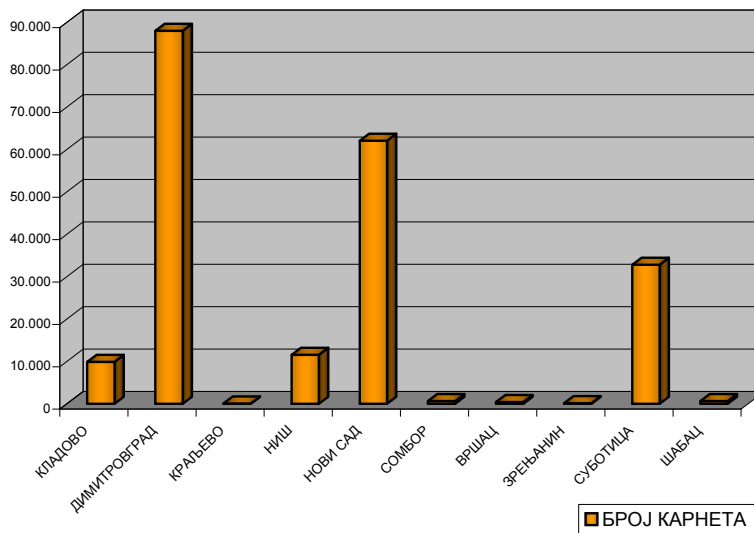
НАЗИВ ЦАРИНАРНИЦЕ	БРОЈ ИСПРАВА
БЕОГРАД	142.145
КЛАДОВО	9.967
ДИМИТРОВГРАД	34.068
КРАЉЕВО	119.162
НИШ	91.023
КРАГУЈЕВАЦ	25.916
НОВИ САД	178.663
СОМБОР	33.684
ВРШАЦ	17.514
ЗРЕЊАНИН	22.822
СУБОТИЦА	186.418
ШАБАЦ	69.021
<b>УКУПНО</b>	<b>930.403</b>



<sup>1)</sup> Без података за АПКМ

**УКУПАН БРОЈ ПРОВОЗНИХ TIR КАРНЕТА <sup>1)</sup>  
ПО ЦАРИНАРНИЦАМА  
ОД 1.1.2007. ДО 30.9.2007. ГОДИНЕ**

НАЗИВ ЦАРИНАРНИЦЕ	БРОЈ КАРНЕТА
КЛАДОВО	9.919
ДИМИТРОВГРАД	87.996
КРАЉЕВО	106
НИШ	11.564
НОВИ САД	62.071
СОМБОР	651
ВРШАЦ	447
ЗРЕЊАНИН	155
СУБОТИЦА	32.800
ШАБАЦ	651
<b>УКУПНО</b>	<b>206.360</b>



<sup>1)</sup> Без података за АПКМ