

СТАТИСТИЧКИ БИЛТЕН РОБНОГ ПРОМЕТА И ТРАНЗИТА I КВАРТАЛ 2008.ГОДИНЕ

	стр.
Укупан број Јединствених царинских исправа од 1.1. до 31.03.2008.године	2
Спољнотрговинска размена са суседним земљама од 1.1. до 31.03.2008.године	3
Увоз робе по намени изражен у нето тежини од 1.1. до 31.03.2008.године	4
Увоз робе по намени изражен у вредности од 1.1. до 31.03.2008.године	5
Преглед података о акцизним робама изражен у нето тежини од 1.1. до 31.03.2008.године	6
Преглед података о наплаћеним акцизним дажбинама од 1.1. до 31.03.2008.године	7
Највећи увоз робе по вредности од 1.1. до 31.03.2008.године	8
Највећи извоз робе по вредности од 1.1. до 31.03.2008.године	9
Највећи увоз робе по земљи отпреме рангиран по вредности од 1.1. до 31.03.2008.године	10
Највећи извоз робе по земљи одредишта рангиран по вредности од 1.1. до 31.03.2008.године	11
Укупан број транзитних докумената од 1.1. до 31.03.2008.године	12
Укупан број транзитних докумената по царинарницама од 1.1. до 31.03.2008.године	13
Укупан број провозних ТИР карнета по царинарницама од 1.1. до 31.03.2008.године	14

**УКУПАН БРОЈ ЈЕДИНСТВЕНИХ ЦАРИНСКИХ ИСПРАВА ¹⁾
ОД 1.1.2008. ДО 31.3.2008. ГОДИНЕ**

ЦАРИНАРНИЦА	ВРСТА ИСПРАВЕ	Ц1	Ц2	Ц3	Ц4	Ц5	Ц6	Ц7	Ц9	УКУПНО
БЕОГРАД	ЈЦИ	32.158	1.738	5.570	83.815	2.613	1.367	9.727	92	137.080
	НАИМЕНОВАЊА	58.608	2.434	11.109	365.618	5.881	2.069	13.762	2.171	461.652
КЛАДОВО	ЈЦИ	340	0	169	930	32	1	178	1	1.651
	НАИМЕНОВАЊА	568	0	324	1.119	54	1	213	1	2.280
ДИМИТРОВГРАД	ЈЦИ	380	20	1.165	1.480	187	16	499	0	3.747
	НАИМЕНОВАЊА	608	20	1.631	3.889	1.329	39	521	0	8.037
КРАЉЕВО	ЈЦИ	15.381	183	4.546	14.213	1.474	148	2.568	8	38.521
	НАИМЕНОВАЊА	26.592	307	7.864	28.913	6.565	216	2.818	49	73.324
НИШ	ЈЦИ	5.099	94	2.086	9.114	1.072	62	1.067	0	18.594
	НАИМЕНОВАЊА	9.176	145	4.761	23.585	6.173	120	1.113	0	45.073
КРАГУЈЕВАЦ	ЈЦИ	4.294	147	1.084	6.659	1.073	74	1.883	16	15.230
	НАИМЕНОВАЊА	9.019	223	4.369	13.907	4.557	211	1.954	23	34.263
НОВИ САД	ЈЦИ	8.876	393	2.056	18.895	1.701	291	2.807	0	35.019
	НАИМЕНОВАЊА	15.266	690	5.679	59.144	4.669	763	4.114	0	90.325
СОМБОР	ЈЦИ	2.577	277	1.001	1.159	895	222	95	0	6.226
	НАИМЕНОВАЊА	3.599	665	2.901	2.437	2.535	928	103	0	13.168
ВРШАЦ	ЈЦИ	1.664	83	291	1.972	103	97	237	0	4.447
	НАИМЕНОВАЊА	3.824	475	495	3.002	673	99	244	0	8.812
ЗРЕЊАНИН	ЈЦИ	3.868	510	1.324	3.169	691	112	874	0	10.548
	НАИМЕНОВАЊА	5.854	524	3.379	8.211	2.731	437	967	0	22.103
СУБОТИЦА	ЈЦИ	4.876	136	2.653	16.331	2.126	96	1.720	23	27.961
	НАИМЕНОВАЊА	8.054	216	5.411	54.259	6.822	168	2.580	68	77.578
ШАБАЦ	ЈЦИ	10.378	147	1.891	12.585	1.277	157	643	1	27.079
	НАИМЕНОВАЊА	15.465	366	3.908	26.284	4.957	267	993	1	52.241
УКУПНО ЈЦИ		89.891	3.728	23.836	170.322	13.244	2.643	22.298	141	326.103
УКУПНО НАИМЕНОВАЊА		156.633	6.065	51.831	590.368	46.946	5.318	29.382	2.313	888.856

ЗНАЧЕЊЕ СКРАЋЕНИЦА:

Ц1-ИЗВОЗ РОБЕ

Ц2-ПРИВРЕМЕНИ ИЗВОЗ РОБЕ

Ц3-ПОНОВНИ ИЗВОЗ РОБЕ

Ц4-СТАВЉАЊЕ РОБЕ У СЛОБОДАН ПРОМЕТ (УВОЗ РОБЕ)

Ц5-ПРИВРЕМЕНИ УВОЗ РОБЕ

Ц6-ПОНОВНИ УВОЗ РОБЕ

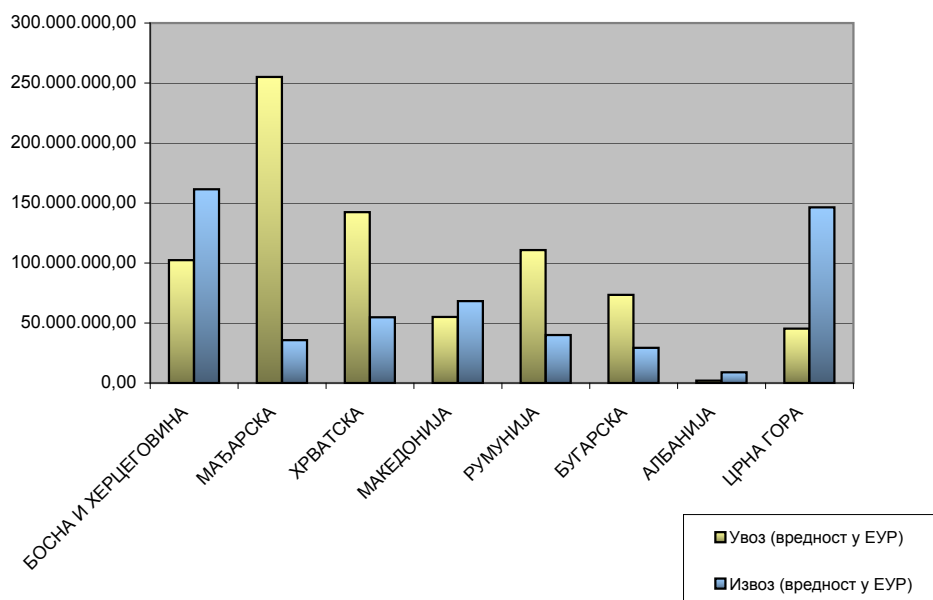
Ц7-ЦАРИНСКО СКЛАДИШТЕЊЕ РОБЕ

Ц9-ПРЕРАДА РОБЕ ПОД ЦАРИНСКОМ КОНТРОЛОМ И УНИШТЕЊЕ РОБЕ

¹⁾ Без података за АПКМ

СПОЉНОТРГОВИНСКА РАЗМЕНА РОБЕ СА СУСЕДНИМ ЗЕМЉАМА ^{1) 2) 3)}
ОД 1.1.2008. ДО 31.3.2008.ГОДИНЕ

ЗЕМЉА	УВОЗ		ИЗВОЗ	
	НЕТО МАСА У КГ	ВРЕДНОСТ У ЕУР	НЕТО МАСА У КГ	ВРЕДНОСТ У ЕУР
БОСНА И ХЕРЦЕГОВИНА	343.712.843,60	102.418.594,54	230.580.191,26	161.403.804,95
МАЂАРСКА	254.465.122,03	255.037.307,95	70.163.914,16	35.749.909,42
ХРВАТСКА	153.755.828,11	142.408.535,93	82.181.760,46	54.826.898,14
МАКЕДОНИЈА	76.870.179,41	55.083.590,96	117.126.034,92	68.217.945,34
РУМУНИЈА	193.600.970,99	110.814.352,22	304.919.517,86	40.002.094,15
БУГАРСКА	84.458.854,79	73.404.310,14	89.679.300,42	29.266.925,45
АЛБАНИЈА	3.833.370,80	2.009.226,20	20.213.962,77	8.997.803,09
ЦРНА ГОРА	50.024.479,52	45.283.648,26	286.641.652,18	146.351.992,48



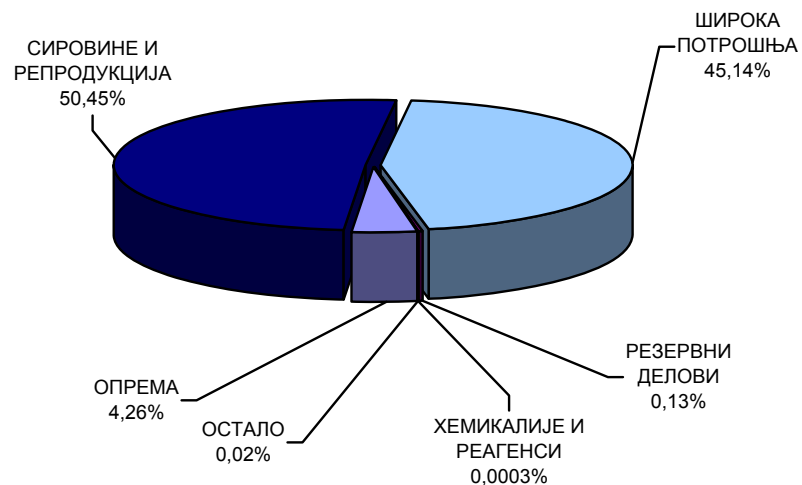
¹⁾ Подаци обухватају Ц4-стављање робе у слободан промет(редован увоз робе) и Ц1-извоз робе(редован извоз робе)

²⁾ За обрачун је коришћена царинска вредност код Ц4, а фактурна вредност код Ц1

³⁾ Без података за АПКМ

УВОЗ РОБЕ ПО НАМЕНИ ИЗРАЖЕН У НЕТО ТЕЖИНИ ^{1) 2)}
ОД 1.1.2008. ДО 31.3.2008. ГОДИНЕ

ЦАРИНАРНИЦА	ОПРЕМА	СИРОВИНЕ И РЕПРОДУКЦИЈА	ШИРОКА ПОТРОШЊА	РЕЗЕРВНИ ДЕЛОВИ	ХЕМИКАЛИЈЕ И РЕАГЕНСИ	ОСТАЛО	УКУПНО KG
БЕОГРАД	67.502.282,51	1.139.341.629,44	505.556.300,44	1.767.836,06	3.507,72	26.723,93	1.714.198.280,10
КЛАДОВО	757.378,80	299.501,67	35.797.932,06	4.408,30	0,00	95.263,71	36.954.484,54
ДИМИТРОВГРАД	182.403,39	4.264.053,33	17.821.774,07	72.087,15	0,00	0,00	22.340.317,94
КРАЉЕВО	14.194.333,31	71.099.081,62	104.017.711,79	353.267,55	0,00	11.224,00	189.675.618,27
НИШ	4.293.832,46	35.890.089,77	74.415.436,14	190.245,26	0,50	42.796,00	114.832.400,13
КРАГУЈЕВАЦ	6.578.768,01	31.937.546,80	27.116.875,94	76.369,95	0,00	363.441,40	66.073.002,10
НОВИ САД	10.742.736,48	145.864.435,70	268.493.532,95	1.163.867,00	3.852,52	20.027,00	426.288.451,65
СОМБОР	1.895.735,92	13.227.711,20	11.461.254,67	3.842,49	0,00	12.632,00	26.601.176,28
ВРШАЦ	503.641,85	6.227.798,84	27.673.172,63	5.816,40	17,22	47.254,00	34.457.700,94
ЗРЕЊАНИН	2.265.587,83	20.470.473,46	11.101.462,73	65.306,18	0,00	4.164,00	33.906.994,20
СУБОТИЦА	4.877.818,68	39.207.689,99	124.589.383,91	94.377,35	0,00	0,00	168.769.269,93
ШАБАЦ	17.098.607,58	42.542.122,24	179.277.366,99	88.657,45	495,00	8.138,00	239.015.387,26
УКУПНО KG	130.893.126,82	1.550.372.134,06	1.387.322.204,32	3.886.081,14	7.872,96	631.664,04	3.073.113.083,34

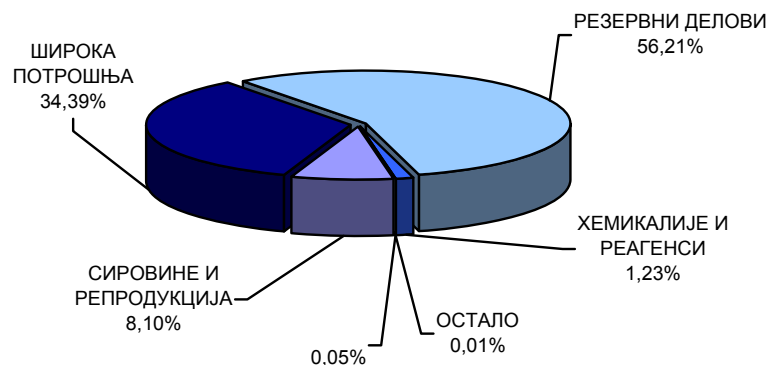


¹⁾ Подаци обухватају Ц4 - стављање робе у слободан промет (редован увоз робе)

²⁾ Без података за АПКМ

УВОЗ РОБЕ ПО НАМЕНИ ИЗРАЖЕН У ВРЕДНОСТИ ^{1) 2) 3)}
ОД 1.1.2008. ДО 31.3.2008. ГОДИНЕ

ЦАРИНАРНИЦА	ОПРЕМА	СИРОВИНЕ И РЕПРОДУКЦИЈА	ШИРОКА ПОТРОШЊА	РЕЗЕРВНИ ДЕЛОВИ	ХЕМИКАЛИЈЕ И РЕАГЕНСИ	ОСТАЛО	УКУПНО РСД
БЕОГРАД	10.740.166.039,83	47.484.910.776,22	91.333.283.555,78	2.194.143.956,97	22.583.532,90	9.468.750,57	151.784.556.612,27
КЛАДОВО	93.879.607,05	31.822.836,24	557.508.738,15	4.428.532,30	0,00	25.460.924,04	713.100.637,78
ДИМИТРОВГРАД	79.318.740,84	534.567.374,60	1.866.540.585,13	65.196.054,51	0,00	0,00	2.545.622.755,08
КРАЉЕВО	2.255.273.861,70	5.907.946.019,03	7.539.376.057,75	154.215.720,39	0,00	3.493.308,92	15.860.304.967,79
НИШ	857.832.297,13	4.955.184.091,50	5.498.716.854,27	111.560.250,16	180.204,45	6.098.611,76	11.429.572.309,27
КРАГУЈЕВАЦ	1.466.659.541,76	2.157.367.578,86	3.682.037.785,77	56.161.070,45	0,00	82.688.814,01	7.444.914.790,85
НОВИ САД	2.216.326.122,18	5.397.655.758,05	20.094.539.358,18	285.177.262,23	9.077.867,92	5.780.376,97	28.008.556.745,53
СОМБОР	282.321.363,72	710.809.432,49	614.575.274,85	18.395.839,24	0,00	2.766.527,60	1.628.868.437,90
ВРШАЦ	165.988.641,07	1.402.857.948,57	1.763.064.983,57	43.432.806,20	3.735.566,89	10.660.375,12	3.389.740.321,42
ЗРЕЊАНИН	1.240.873.834,65	1.691.388.475,37	2.281.290.987,28	254.872.888,15	0,00	1.071.908,35	5.469.498.093,80
СУБОТИЦА	1.177.881.905,19	20.872.520.151,64	12.944.104.542,56	112.624.567,26	0,00	0,00	35.107.131.166,65
ШАБАЦ	1.848.605.000,95	3.994.698.149,04	7.359.034.776,27	109.214.861,01	180.632,36	333.612,42	13.312.067.032,05
УКУПНО РСД	22.425.126.956,07	95.141.728.591,61	155.534.073.499,56	3.409.423.808,87	35.757.804,52	147.823.209,76	276.693.933.870,39



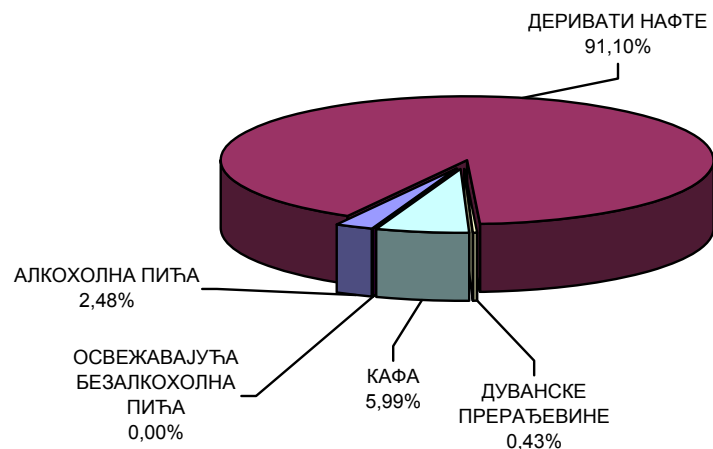
1) Подаци обухватају Ц4 - стављање робе у слободан промет (редован увоз робе)

2) За обрачун вредности коришћена је царинска вредност

3) Без података за АПКМ

**ПРЕГЛЕД ПОДАТАКА О АКЦИЗНИМ РОБАМА ИЗРАЖЕН У НЕТО ТЕЖИНИ ¹⁾
ОД 1.1.2008. ДО 31.3.2008. ГОДИНЕ**

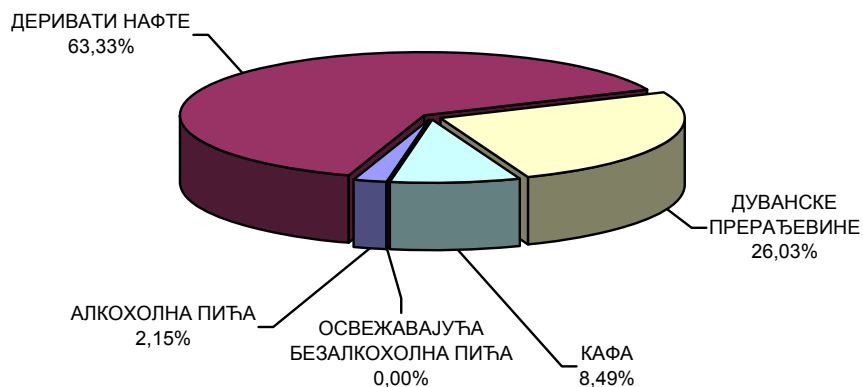
ЦАРИНАРНИЦА	АЛКОХОЛНА ПИЋА	ДЕРИВАТИ НАФТЕ	ДУВАНСКЕ ПРЕРАЂЕВИНЕ	КАФА	ОСВЕЖАВАЈУЋА БЕЗАЛКОХОЛНА ПИЋА	УКУПНО КГ
БЕОГРАД	621.639,15	102.618.387,50	574.764,55	129.933,17	0,00	103.944.724,37
КЛАДОВО	0,00	644.508,00	0,00	0,00	0,00	644.508,00
ДИМИТРОВГРАД	0,00	0,00	0,00	0,00	0,00	0,00
КРАЉЕВО	2.451.858,28	189.978,00	0,00	156.122,10	0,00	2.797.958,38
НИШ	167.755,50	252.208,00	66.311,14	305.764,80	0,00	792.039,44
КРАГУЈЕВАЦ	0,00	0,00	0,00	3.715,74	0,00	3.715,74
НОВИ САД	375.754,08	18.435.403,35	0,00	3.214.722,44	0,00	22.025.879,87
СОМБОР	34.642,08	66.020,00	0,00	0,00	0,00	100.662,08
ВРШАЦ	0,00	0,00	0,00	0,00	0,00	0,00
ЗРЕЊАНИН	0,00	5.239.502,00	0,00	0,00	0,00	5.239.502,00
СУБОТИЦА	0,00	2.996.783,00	6,00	6.114,40	0,00	3.002.903,40
ШАБАЦ	13.711,20	4.133.830,99	0,00	5.029.344,90	0,00	9.176.887,09
УКУПНО КГ	3.665.360,29	134.576.620,84	641.081,69	8.845.717,55	0,00	147.728.780,37



¹⁾ Подаци обухватају Ц4 - стављање робе у слободан промет (редован увоз робе)

ПРЕГЛЕД ПОДАТАКА О НАПЛАЋЕНИМ АКЦИЗНИМ ДАЖБИНАМА ^{1) 2)}
ОД 1.1.2008. ДО 31.3.2008. ГОДИНЕ

ЦАРИНАРНИЦА	АЛКОХОЛНА ПИЋА	ДЕРИВАТИ НАФТЕ	ДУВАНСКЕ ПРЕРАЂЕВИНЕ	КАФА	ОСВЕЖАВАЈУЋА БЕЗАЛКОХОЛНА ПИЋА	УКУПНО РСД
БЕОГРАД	32.610.014,39	2.248.043.755,49	1.070.202.145,74	20.892.935,85	0,00	3.371.748.851,47
КЛАДОВО	0,00	17.022.010,97	0,00	0,00	0,00	17.022.010,97
ДИМИТРОВГРАД	0,00	0,00	0,00	0,00	0,00	0,00
КРАЉЕВО	31.083.132,40	7.654.822,26	0,00	7.654.670,90	0,00	46.392.625,56
НИШ	2.505.390,13	9.797.650,11	155.267.535,88	14.563.591,61	0,00	182.134.167,73
КРАГУЈЕВАЦ	0,00	0,00	0,00	328.521,34	0,00	328.521,34
НОВИ САД	34.578.402,18	415.840.691,57	0,00	141.622.080,48	0,00	592.041.174,23
СОМБОР	416.744,23	2.619.229,65	0,00	0,00	0,00	3.035.973,88
ВРШАЦ	0,00	0,00	0,00	0,00	0,00	0,00
ЗРЕЊАНИН	0,00	112.919.212,61	0,00	0,00	0,00	112.919.212,61
СУБОТИЦА	0,00	78.424.343,47	3.003,00	1.006.755,66	0,00	79.434.102,13
ШАБАЦ	166.820,81	89.686.442,12	0,00	213.495.493,65	0,00	303.348.756,58
УКУПНО РСД	101.360.504,14	2.982.008.158,25	1.225.472.684,62	399.564.049,49	0,00	4.708.405.396,50



¹⁾ Подаци обухватају Ц4 - стављање робе у слободан промет (редован увоз робе)

²⁾ За обрачун вредности коришћена је царинска вредност

НАЈВЕЋИ УВОЗ РОБЕ ПО ВРЕДНОСТИ ^{1) 2) 3)}
ОД 1.1.2008. ДО 31.3.2008. ГОДИНЕ

РЕДНИ БРОЈ	ТАРИФНИ БРОЈ	ТРГОВАЧКИ НАЗИВ РОБЕ	ВРЕДНОСТ У ЕУР
1	2709	Nafta sirova	263.676.854,36
2	2711	Prirodni gas	249.430.795,65
3	8703	Putnički automobili	166.556.012,48
4	2710	Ulja dobijena od nafte i bitumenoznih minerala	136.326.051,56
5	3004	Lekovi koji se sastoje od pomešanih ili nepomešanih proizvoda	80.336.756,75
6	2704	Кокс и полукокс од каменог угља	64.992.583,59
7	2716	Električna energija	53.736.538,88
8	8704	Motorna vozila za prevoz robe	48.609.745,97
9	8517	Телефонски апарати, видеофони	42.364.298,19
10	3102	Azotna đubriva, mineralna ili hemijska	39.750.182,48
11	2601	Rude gvožđa i koncentрати	39.003.987,16
12	8471	Mašine za automatsku obradu podataka	38.268.224,60
13	3808	Insekticidi, rodenticidi, fungicidi i herbicidi, pakovanja za prodaju na malo	30.986.118,36
14	8701	Traktori, drumski tegljači za poluprikolice i ostala vučna vozila	28.778.056,33
15	8528	Televizijski prijemnici, video monitori i video projektori	27.614.364,39
16	6404	Muške cipele sa đonom od gume	24.952.309,65
17	7214	Šipke od gvožđa ili nelegiranog čelika, kovane, toplo valjane	23.186.908,13
18	8429	Bager-polovan	21.083.376,73
19	0805	Agrumi, sveži ili suvi	20.382.339,27
20	7308	Конструкције и делови конструкција, од гвожђа или челика; лимови, шипке, цеви и слично, припремљени за употребу у конструкцијама, од гвожђа или челика	20.296.742,28

¹⁾ Подаци обухватају Ц4 - стављање робе у слободан промет (редован увоз робе)

²⁾ За обрачун вредности коришћена је царинска вредност

³⁾ Без података за АПКМ

НАЈВЕЋИ ИЗВОЗ РОБЕ ПО ВРЕДНОСТИ ^{1) 2) 3)}
ОД 1.1.2008. ДО 31.3.2008. ГОДИНЕ

РЕДНИ БРОЈ	ТАРИФНИ БРОЈ	ТРГОВАЧКИ НАЗИВ РОБЕ	ВРЕДНОСТ У ЕУР
1	7208	Топло ваљани лим од гвожђа, непревучени	152.814.033,30
2	2710	Уља добијена од нафте и битуменозних минерала	62.129.593,40
3	6904	Керамичке зидарске опеке, блокови за подове, блокови	52.373.494,53
4	0811	Воће некувано, кувано, смрзнуто, јагодичасто	40.034.011,16
5	3901	Полимери етилена	34.397.373,89
6	7210	Бели лим од гвожђа, превучен	33.541.691,27
7	3004	Лекови који се састоје од помешаних или непомешаних производа припремљени и одмерени за продају на мало	32.387.971,56
8	7209	Хладно ваљани лимови од гвожђа, непревучени	27.910.819,59
9	7204	Отпаци и остаци од гвожђа или челика; отпадни инготи	24.730.386,78
10	1101	Брашно од пшенице или наполице	19.413.022,46
11	2716	Електрична енергија	18.940.654,27
12	4011	Нове спољне пнеуматске гуме (укључујући и тјубелес гуме)	18.331.712,08
13	1701	Шећер од шећерне трске и шећерне репе и хемијски чиста сахароза	17.000.091,36
14	7314	Тканине од гвожђа или челика (бесконачне траке, решетке, мреже и ограде од челичне жице)	16.516.927,65
15	1005	Кукуруз	16.256.708,62
16	1905	Хлеб, пецива, колачи, бисквити и остали пекарски производи	15.876.081,89
17	7606	Плоче, лимови и траке, од алуминијума, дебљине преко 0,20 мм	15.734.694,72
18	9403	Остали намештај и његови делови	15.271.438,10
19	6204	Костими, комплети, јакне, сакои, хаљине, сукње, панталоне за жене и деовјчице	14.807.104,06
20	0102	Живе животиње, врсте говеда	14.731.160,61

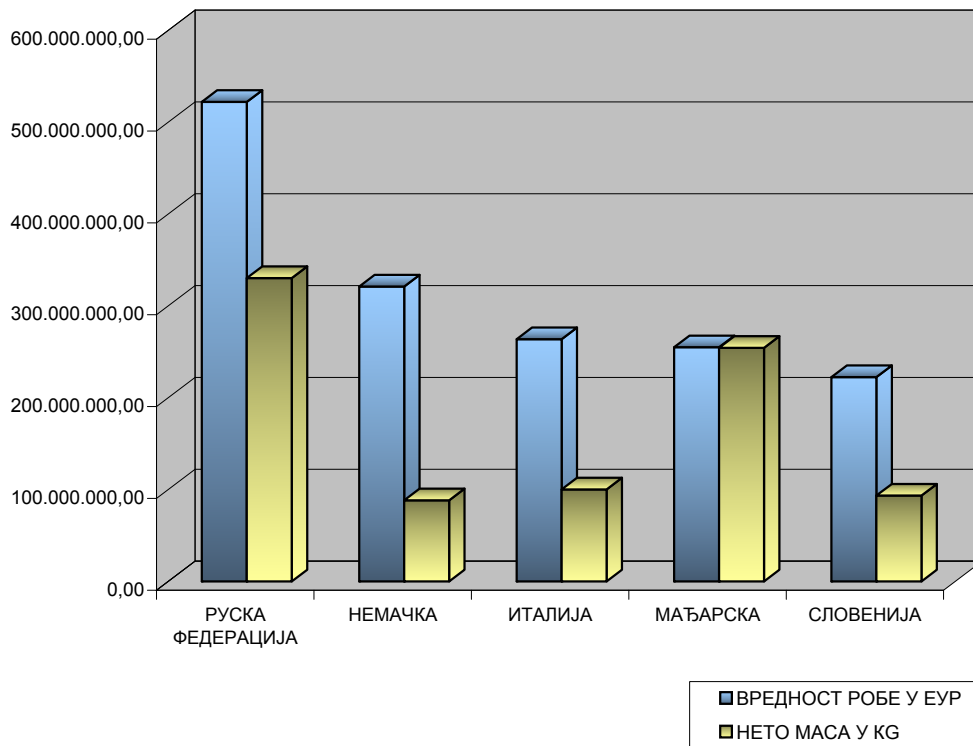
¹⁾ Подаци обухватају Ц1 - извоз робе (редован извоз робе)

²⁾ За обрачун вредности коришћена је фактурна вредност

³⁾ Без података за АПКМ

**НАЈВЕЋИ УВОЗ РОБЕ ПО ЗЕМЉИ ОТПРЕМЕ
РАНГИРАН ПО ВРЕДНОСТИ ^{1) 2) 3)}
ОД 1.1.2008. ДО 31.3.2008. ГОДИНЕ**

ЗЕМЉА ОТПРЕМЕ	ВРЕДНОСТ РОБЕ У ЕУР	НЕТО МАСА У КГ
РУСКА ФЕДЕРАЦИЈА	522.278.525,52	330.419.382,58
НЕМАЧКА	321.214.545,88	88.366.356,06
ИТАЛИЈА	263.839.777,20	100.246.463,35
МАЂАРСКА	255.037.307,95	254.465.122,03
СЛОВЕНИЈА	222.547.175,82	93.499.667,55



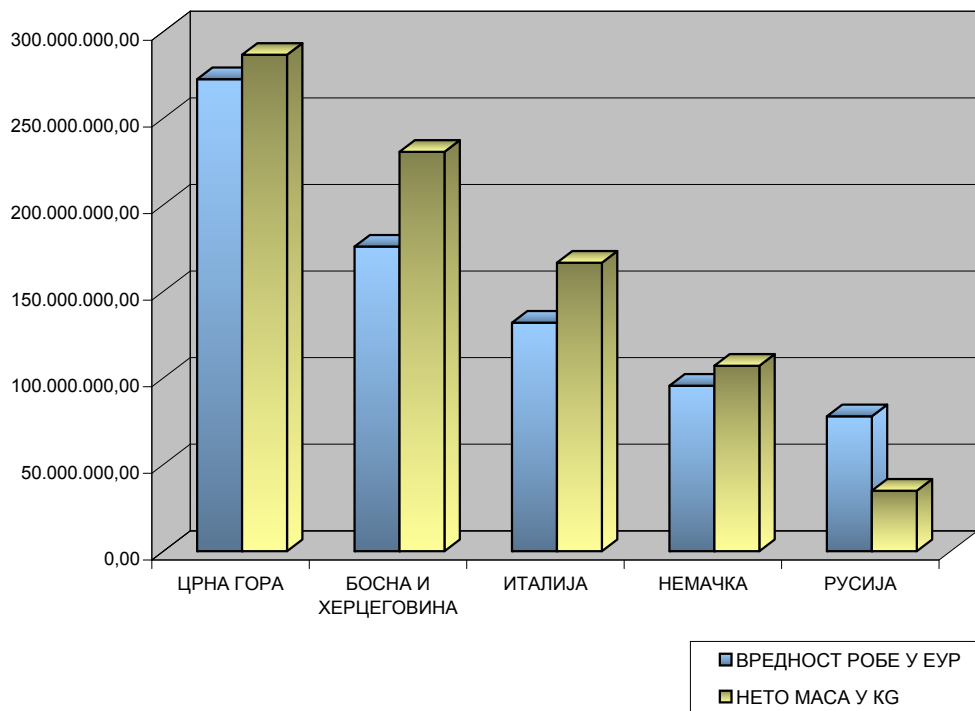
¹⁾ Подаци обухватају Ц4 - стављање робе у слободан промет (редован увоз робе)

²⁾ За обрачун вредности коришћена је царинска вредност

³⁾ Без података за АПКМ

НАЈВЕЋИ ИЗВОЗ РОБЕ ПО ЗЕМЉИ ОДРЕДИШТА
РАНГИРАН ПО ВРЕДНОСТИ ^{1) 2) 3)}
ОД 1.1.2008. ДО 31.3.2008. ГОДИНЕ

ЗЕМЉА ОДРЕДИШТА	ВРЕДНОСТ РОБЕ У ЕУР	НЕТО МАСА У КГ
ЦРНА ГОРА	272.548.176,36	286.641.652,18
БОСНА И ХЕРЦЕГОВИНА	175.867.265,79	230.580.191,26
ИТАЛИЈА	131.922.061,33	166.602.113,31
НЕМАЧКА	95.549.003,66	107.055.954,08
РУСИЈА	77.883.913,09	34.901.434,86



1) Подаци обухватају Ц1 - извоз робе (редован извоз робе)

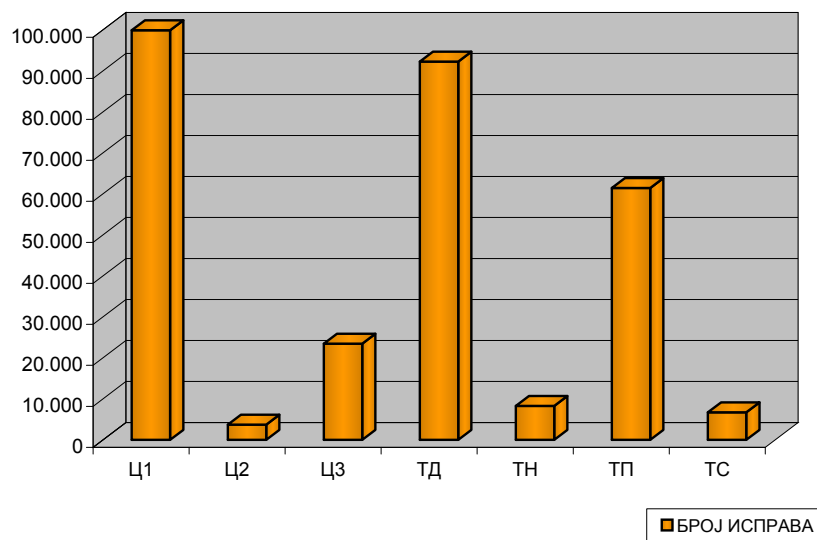
2) За обрачун вредности коришћена је фактурна вредност

3) Без података за АПКМ

**УКУПАН БРОЈ ТРАНЗИТНИХ ДОКУМЕНАТА ¹⁾
ОД 1.1.2008. ДО 31.3.2008.ГОДИНЕ**

ВРСТА ИСПРАВЕ	БРОЈ ИСПРАВА
Ц1	99.921
Ц2	3.724
Ц3	23.460
ТД	92.274
ТН	8.289
ТП	61.423
ТС	6.729
УКУПНО	295.820

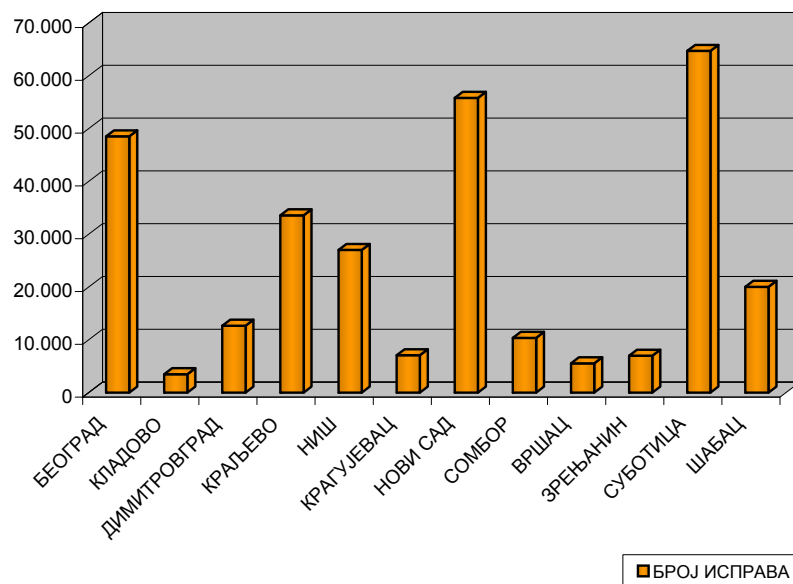
Ц1 - ИЗВОЗ
Ц2 - ПРИВРЕМЕНИ ИЗВОЗ
Ц3 - ПОНОВНИ ИЗВОЗ
ТП - ПРАВИ ТРАНЗИТ
ТД - ТРАНЗИТ ДОЛАЗЕЋИ (УВОЗНИ СМЕР)
ТС - ТРАНЗИТ КА ЦИ ИЗЛАСКА (ИЗВОЗНИ СМЕР)
ТН - НАКНАДНИ ТРАНЗИТ



¹⁾ Без података за АПКМ

**УКУПАН БРОЈ ТРАНЗИТНИХ ДОКУМЕНАТА ¹⁾
ПО ЦАРИНАРНИЦАМА
ОД 1.1.2008. ДО 31.3.2008. ГОДИНЕ**

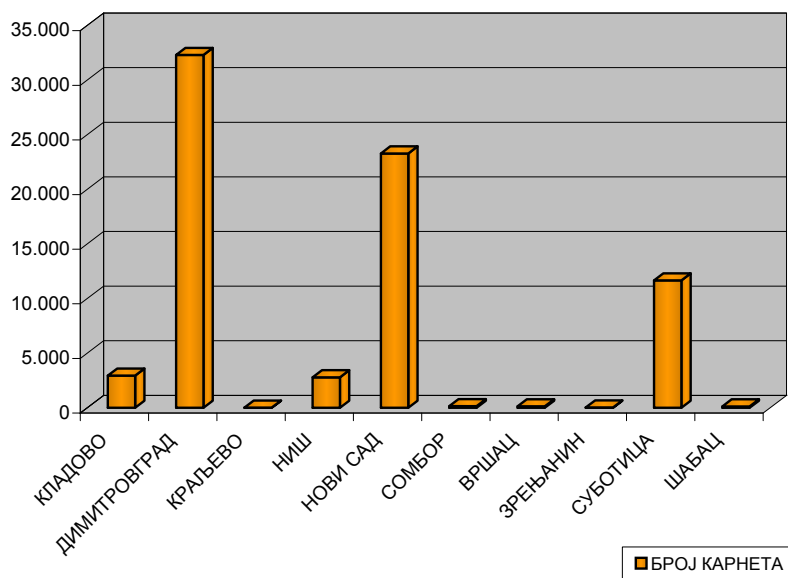
НАЗИВ ЦАРИНАРНИЦЕ	БРОЈ ИСПРАВА
БЕОГРАД	48.527
КЛАДОВО	3.492
ДИМИТРОВГРАД	12.659
КРАЉЕВО	33.584
НИШ	27.013
КРАГУЈЕВАЦ	7.078
НОВИ САД	55.824
СОМБОР	10.371
ВРШАЦ	5.543
ЗРЕЊАНИН	6.985
СУБОТИЦА	64.715
ШАБАЦ	20.029
УКУПНО	295.820



¹⁾ Без података за АПКМ

**УКУПАН БРОЈ ПРОВОЗНИХ TIR КАРНЕТА ¹⁾
ПО ЦАРИНАРНИЦАМА
ОД 1.1.2008. ДО 31.3.2008. ГОДИНЕ**

НАЗИВ ЦАРИНАРНИЦЕ	БРОЈ КАРНЕТА
КЛАДОВО	2.947
ДИМИТРОВГРАД	32.295
КРАЉЕВО	12
НИШ	2.787
НОВИ САД	23.278
СОМБОР	148
ВРШАЦ	134
ЗРЕЊАНИН	21
СУБОТИЦА	11.652
ШАБАЦ	120
УКУПНО	73.394



¹⁾ Без података за АПКМ