

СТАТИСТИЧКИ БИЛТЕН РОБНОГ ПРОМЕТА И ТРАНЗИТА II КВАРТАЛ 2008 ГОДИНЕ

	стр.
Укупан број Јединствених царинских исправа од 1.1. до 30.06.2008.године	2
Спољнотрговинска размена са суседним земљама од 1.1. до 30.06.2008.године	3
Увоз робе по намени изражен у нето тежини од 1.1. до 30.06.2008.године	4
Увоз робе по намени изражен у вредности од 1.1. до 30.06.2008.године	5
Преглед података о акцизним робама изражен у нето тежини од 1.1. до 30.06.2008.године	6
Преглед података о наплаћеним акцизним дажбинама од 1.1. до 30.06.2008.године	7
Највећи увоз робе по вредности од 1.1. до 30.06.2008.године	8
Највећи извоз робе по вредности од 1.1. до 30.06.2008.године	9
Највећи увоз робе по земљи отпреме рангиран по вредности од 1.1. до 30.06.2008.године	10
Највећи извоз робе по земљи одредишта рангиран по вредности од 1.1. до 30.06.2008.године	11
Укупан број транзитних докумената од 1.1. до 30.06.2008.године	12
Укупан број транзитних докумената по царинарницама од 1.1. до 30.06.2008.године	13
Укупан број провозних ТИР карнета по царинарницама од 1.1. до 30.06.2008.године	14

**УКУПАН БРОЈ ЈЕДИНСТВЕНИХ ЦАРИНСКИХ ИСПРАВА ¹⁾
ОД 1.1.2008. ДО 30.6.2008. ГОДИНЕ**

ЦАРИНАРНИЦА	ВРСТА ИСПРАВЕ	Ц1	Ц2	Ц3	Ц4	Ц5	Ц6	Ц7	Ц9	УКУПНО
БЕОГРАД	ЈЦИ	63.838	3.352	11.976	177.462	5.748	2.882	22.114	238	287.610
	НАИМЕНОВАЊА	120.537	4.913	25.575	770.298	13.786	4.557	32.659	5.233	977.558
КЛАДОВО	ЈЦИ	1.254	11	411	2.481	110	12	464	1	4.744
	НАИМЕНОВАЊА	2.023	18	737	3.345	262	21	600	1	7.007
ДИМИТРОВГРАД	ЈЦИ	647	29	2.181	3.180	363	28	1.098	1	7.527
	НАИМЕНОВАЊА	1.149	29	3.071	7.535	2.875	52	1.162	2	15.875
КРАЉЕВО	ЈЦИ	33.073	404	8.642	31.711	3.073	301	5.607	17	82.828
	НАИМЕНОВАЊА	58.583	625	15.015	63.837	13.680	441	6.101	71	158.353
НИШ	ЈЦИ	11.254	176	3.978	19.904	2.096	133	2.311	0	39.852
	НАИМЕНОВАЊА	19.649	270	9.776	52.148	12.266	233	2.450	0	96.792
КРАГУЈЕВАЦ	ЈЦИ	14.853	497	2.628	16.658	2.368	248	4.189	45	41.486
	НАИМЕНОВАЊА	27.424	704	10.392	34.800	10.299	756	4.378	62	88.815
НОВИ САД	ЈЦИ	19.572	981	4.213	41.214	3.863	726	6.352	0	76.921
	НАИМЕНОВАЊА	33.971	1.740	10.981	127.088	9.952	1.781	9.827	0	195.340
СОМБОР	ЈЦИ	6.267	722	2.266	2.413	2.073	515	163	0	14.419
	НАИМЕНОВАЊА	8.717	1.719	6.361	4.836	6.022	2.185	188	0	30.028
ВРШАЦ	ЈЦИ	3.476	213	601	4.249	202	189	492	0	9.422
	НАИМЕНОВАЊА	7.778	1.383	977	6.545	1.517	191	507	0	18.898
ЗРЕЊАНИН	ЈЦИ	8.174	960	2.622	6.777	1.647	240	1.902	1	22.323
	НАИМЕНОВАЊА	12.269	985	7.014	17.431	5.975	807	2.063	1	46.545
СУБОТИЦА	ЈЦИ	9.620	255	5.308	35.069	4.872	185	3.300	42	58.651
	НАИМЕНОВАЊА	16.803	387	10.966	119.076	15.059	365	5.181	116	167.953
ШАБАЦ	ЈЦИ	22.856	347	4.077	27.726	2.729	305	1.324	6	59.370
	НАИМЕНОВАЊА	34.072	805	8.104	56.070	10.421	532	1.933	9	111.946
УКУПНО ЈЦИ		194.884	7.947	48.903	368.844	29.144	5.764	49.316	351	705.153
УКУПНО НАИМЕНОВАЊА		342.975	13.578	108.969	1.263.009	102.114	11.921	67.049	5.495	1.915.110

ЗНАЧЕЊЕ СКРАЋЕНИЦА:

Ц1-ИЗВОЗ РОБЕ

Ц2-ПРИВРЕМЕНИ ИЗВОЗ РОБЕ

Ц3-ПОНОВНИ ИЗВОЗ РОБЕ

Ц4-СТАВЉАЊЕ РОБЕ У СЛОБОДАН ПРОМЕТ (УВОЗ РОБЕ)

Ц5-ПРИВРЕМЕНИ УВОЗ РОБЕ

Ц6-ПОНОВНИ УВОЗ РОБЕ

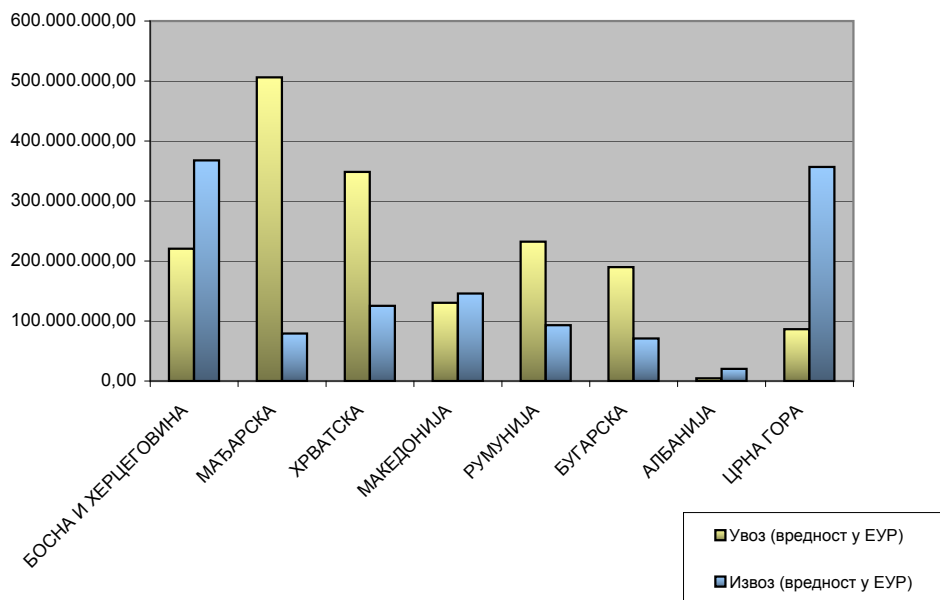
Ц7-ЦАРИНСКО СКЛАДИШТЕЊЕ РОБЕ

Ц9-ПРЕРАДА РОБЕ ПОД ЦАРИНСКОМ КОНТРОЛОМ И УНИШТЕЊЕ РОБЕ

¹⁾ Без података за АПКМ

СПОЉНОТРГОВИНСКА РАЗМЕНА РОБЕ СА СУСЕДНИМ ЗЕМЉАМА ^{1) 2) 3)}
ОД 1.1.2008. ДО 30.6.2008.ГОДИНЕ

ЗЕМЉА	УВОЗ		ИЗВОЗ	
	НЕТО МАСА У КГ	ВРЕДНОСТ У ЕУР	НЕТО МАСА У КГ	ВРЕДНОСТ У ЕУР
БОСНА И ХЕРЦЕГОВИНА	649.937.078,43	220.555.314,93	593.630.389,28	367.623.582,60
МАЂАРСКА	520.601.056,79	506.011.674,87	146.170.696,84	79.332.239,36
ХРВАТСКА	344.108.383,34	348.444.001,04	175.289.316,11	125.396.370,97
МАКЕДОНИЈА	184.699.757,53	130.316.537,43	243.628.066,50	145.775.687,13
РУМУНИЈА	394.562.388,62	232.328.121,96	671.194.710,57	93.180.399,63
БУГАРСКА	225.002.000,43	189.768.856,80	207.916.948,96	70.800.635,20
АЛБАНИЈА	8.724.672,90	4.506.284,39	37.797.511,92	20.162.622,38
ЦРНА ГОРА	108.340.065,05	86.502.652,76	679.518.948,19	356.930.828,67



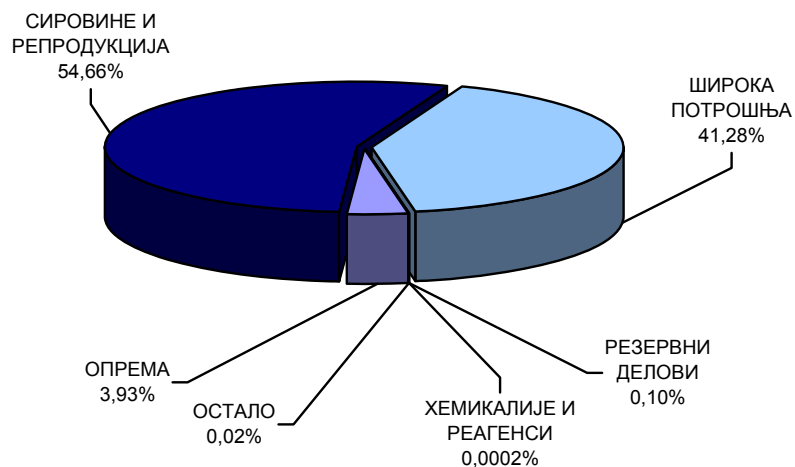
¹⁾ Подаци обухватају Ц4-стављање робе у слободан промет(редован увоз робе) и Ц1-извоз робе(редован извоз робе)

²⁾ За обрачун је коришћена царинска вредност код Ц4, а фактурна вредност код Ц1

³⁾ Без података за АПКМ

УВОЗ РОБЕ ПО НАМЕНИ ИЗРАЖЕН У НЕТО ТЕЖИНИ ^{1) 2)}
ОД 1.1.2008. ДО 30.6.2008. ГОДИНЕ

ЦАРИНАРНИЦА	ОПРЕМА	СИРОВИНЕ И РЕПРОДУКЦИЈА	ШИРОКА ПОТРОШЊА	РЕЗЕРВНИ ДЕЛОВИ	ХЕМИКАЛИЈЕ И РЕАГЕНСИ	ОСТАЛО	УКУПНО KG
БЕОГРАД	127.768.499,03	1.889.104.585,11	1.030.046.564,49	3.024.338,78	6.518,91	86.407,23	3.050.036.913,55
КЛАДОВО	1.659.040,68	10.962.218,61	72.974.795,22	10.583,44	0,00	295.704,71	85.902.342,66
ДИМИТРОВГРАД	543.822,95	8.068.182,01	37.351.107,80	108.404,10	0,00	0,00	46.071.516,86
КРАЉЕВО	29.449.904,69	166.334.486,23	231.262.365,07	568.390,89	0,00	40.885,70	427.656.032,58
НИШ	11.314.764,03	75.630.820,00	157.767.471,89	261.212,60	0,50	95.259,00	245.069.528,02
КРАГУЈЕВАЦ	25.985.595,19	622.969.220,42	82.820.687,69	696.283,89	0,00	893.138,43	733.364.925,62
НОВИ САД	21.862.194,62	282.013.425,00	523.558.999,72	1.360.894,98	9.778,33	51.269,00	828.856.561,65
СОМБОР	2.887.087,52	28.730.344,73	21.512.038,48	9.154,01	0,00	31.526,00	53.170.150,74
ВРШАЦ	1.295.233,45	13.295.790,64	49.550.328,94	17.484,52	124,66	147.211,00	64.306.173,21
ЗРЕЊАНИН	4.520.786,01	48.504.008,49	19.650.609,34	161.439,15	0,00	7.694,00	72.844.536,99
СУБОТИЦА	9.740.037,04	86.544.631,37	242.689.602,74	147.298,37	0,00	1.320,00	339.122.889,52
ШАБАЦ	34.602.997,49	542.358.358,93	381.225.783,29	206.181,31	495,00	20.929,00	958.414.745,02
УКУПНО KG	271.629.962,70	3.774.516.071,54	2.850.410.354,67	6.571.666,04	16.917,40	1.671.344,07	6.904.816.316,42

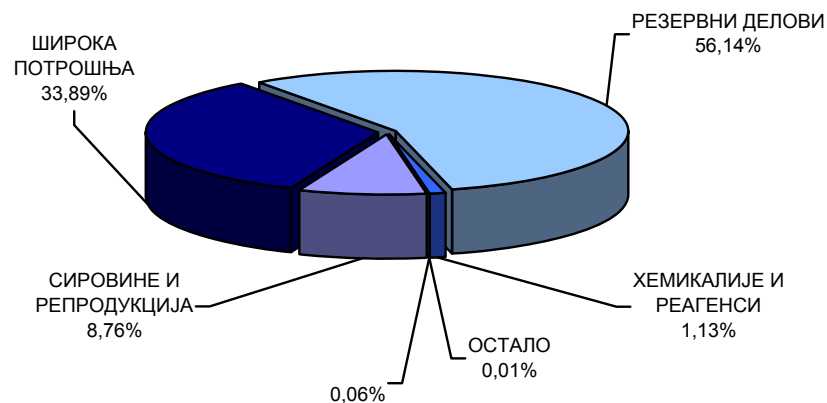


¹⁾ Подаци обухватају Ц4 - стављање робе у слободан промет (редован увоз робе)

²⁾ Без података за АПКМ

УВОЗ РОБЕ ПО НАМЕНИ ИЗРАЖЕН У ВРЕДНОСТИ ^{1) 2) 3)}
ОД 1.1.2008. ДО 30.6.2008. ГОДИНЕ

ЦАРИНАРНИЦА	ОПРЕМА	СИРОВИНЕ И РЕПРОДУКЦИЈА	ШИРОКА ПОТРОШЊА	РЕЗЕРВНИ ДЕЛОВИ	ХЕМИКАЛИЈЕ И РЕАГЕНСИ	ОСТАЛО	УКУПНО РСД
БЕОГРАД	25.655.984.748,49	97.023.739.282,95	190.839.330.391,83	3.974.790.799,78	48.449.999,19	19.562.828,99	317.561.858.051,23
КЛАДОВО	375.749.584,71	1.035.145.972,61	1.396.998.717,78	25.511.871,38	0,00	69.414.827,70	2.902.820.974,18
ДИМИТРОВГРАД	176.427.596,01	987.202.696,85	3.751.011.992,42	95.987.241,57	0,00	0,00	5.010.629.526,85
КРАЉЕВО	4.464.551.889,43	13.609.798.604,72	17.068.541.995,87	273.328.152,62	0,00	10.118.479,43	35.426.339.122,07
НИШ	2.072.453.832,78	9.399.117.660,95	12.175.022.588,00	249.808.411,20	180.204,45	12.778.574,09	23.909.361.271,47
КРАГУЈЕВАЦ	3.193.476.480,55	12.667.469.919,09	9.081.303.514,02	421.284.777,30	0,00	209.698.078,69	25.573.232.769,65
НОВИ САД	5.455.900.945,76	10.909.624.580,41	42.257.269.525,28	570.809.309,65	17.887.147,31	15.882.764,75	59.227.374.273,16
СОМБОР	444.761.375,45	1.338.332.839,16	1.198.259.461,12	25.651.407,70	0,00	7.882.823,70	3.014.887.907,13
ВРШАЦ	578.486.334,68	2.856.093.493,28	3.293.978.981,04	96.456.376,60	15.293.444,88	25.979.915,90	6.866.288.546,38
ЗРЕЊАНИН	2.008.821.112,94	4.101.707.720,97	4.093.037.371,24	418.279.143,91	0,00	2.166.578,07	10.624.011.927,13
СУБОТИЦА	2.578.602.786,87	35.583.808.884,30	26.710.191.674,12	209.905.436,19	0,00	271.414,40	65.082.780.195,88
ШАБАЦ	4.242.938.339,80	8.807.902.442,74	16.638.661.082,49	260.514.421,06	180.632,36	1.845.056,69	29.952.041.975,14
УКУПНО РСД	51.248.155.027,47	198.319.944.098,03	328.503.607.295,21	6.622.327.348,96	81.991.428,19	375.601.342,41	585.151.626.540,27



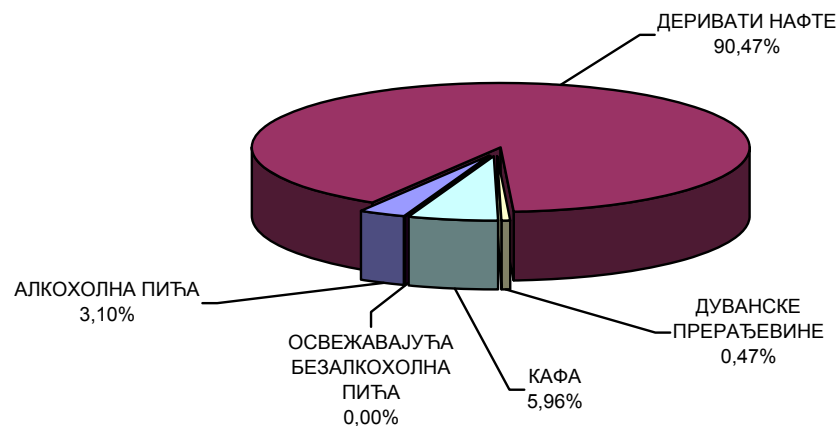
¹⁾ Подаци обухватају Ц4 - стављање робе у слободан промет (редован увоз робе)

²⁾ За обрачун вредности коришћена је царинска вредност

³⁾ Без података за АПКМ

**ПРЕГЛЕД ПОДАТАКА О АКЦИЗНИМ РОБАМА ИЗРАЖЕН У НЕТО ТЕЖИНИ ¹⁾
ОД 1.1.2008. ДО 30.6.2008. ГОДИНЕ**

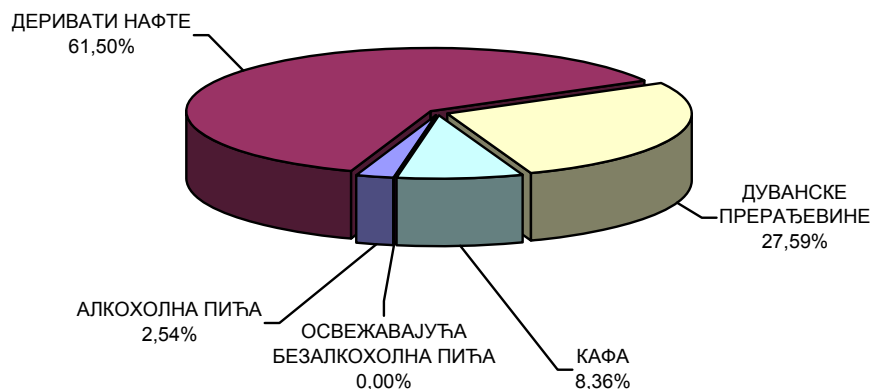
ЦАРИНАРНИЦА	АЛКОХОЛНА ПИЋА	ДЕРИВАТИ НАФТЕ	ДУВАНСКЕ ПРЕРАЂЕВИНЕ	КАФА	ОСВЕЖАВАЈУЋА БЕЗАЛКОХОЛНА ПИЋА	УКУПНО КГ
БЕОГРАД	2.020.629,76	216.774.994,67	1.314.933,84	356.937,10	0,00	220.467.495,37
КЛАДОВО	0,00	1.676.215,24	0,00	0,00	0,00	1.676.215,24
ДИМИТРОВГРАД	0,00	0,00	0,00	0,00	0,00	0,00
КРАЉЕВО	5.876.845,22	360.265,00	0,00	285.588,60	0,00	6.522.698,82
НИШ	448.546,50	466.168,40	109.902,10	716.700,30	0,00	1.741.317,30
КРАГУЈЕВАЦ	0,00	22.830,00	0,00	4.419,64	0,00	27.249,64
НОВИ САД	868.068,28	33.924.980,10	0,00	6.634.408,89	0,00	41.427.457,27
СОМБОР	128.179,96	131.781,00	0,00	0,00	0,00	259.960,96
ВРШАЦ	0,00	0,00	0,00	0,00	0,00	0,00
ЗРЕЊАНИН	0,00	6.483.030,00	0,00	0,00	0,00	6.483.030,00
СУБОТИЦА	0,00	6.248.943,00	0,00	18.535,55	0,00	6.267.478,55
ШАБАЦ	71.740,32	9.034.731,52	0,00	10.120.045,75	0,00	19.226.517,59
УКУПНО КГ	9.414.010,04	275.123.938,93	1.424.835,94	18.136.635,83	0,00	304.099.420,74



¹⁾ Подаци обухватају Ц4 - стављање робе у слободан промет (редован увоз робе)

**ПРЕГЛЕД ПОДАТАКА О НАПЛАЋЕНИМ АКЦИЗНИМ ДАЖБИНАМА ^{1) 2)}
ОД 1.1.2008. ДО 30.6.2008. ГОДИНЕ**

ЦАРИНАРНИЦА	АЛКОХОЛНА ПИЋА	ДЕРИВАТИ НАФТЕ	ДУВАНСКЕ ПРЕРАЂЕВИНЕ	КАФА	ОСВЕЖАВАЈУЋА БЕЗАЛКОХОЛНА ПИЋА	УКУПНО РСД
БЕОГРАД	92.777.398,53	4.829.592.599,74	2.493.697.709,57	54.143.728,39	0,00	7.470.211.436,23
КЛАДОВО	0,00	38.918.760,31	0,00	0,00	0,00	38.918.760,31
ДИМИТРОВГРАД	0,00	0,00	0,00	0,00	0,00	0,00
КРАЉЕВО	75.991.694,34	14.622.966,30	0,00	13.548.204,25	0,00	104.162.864,89
НИШ	7.259.203,75	18.552.909,68	276.544.718,00	33.268.812,24	0,00	335.625.643,67
КРАГУЈЕВАЦ	0,00	934.203,60	0,00	373.202,79	0,00	1.307.406,39
НОВИ САД	76.573.791,49	776.159.491,32	0,00	303.302.642,50	0,00	1.156.035.925,31
СОМБОР	1.577.319,51	5.310.169,77	0,00	0,00	0,00	6.887.489,28
ВРШАЦ	0,00	0,00	0,00	0,00	0,00	0,00
ЗРЕЊАНИН	0,00	142.810.339,07	0,00	0,00	0,00	142.810.339,07
СУБОТИЦА	0,00	144.059.269,20	0,00	2.853.591,48	0,00	146.912.860,68
ШАБАЦ	886.962,20	203.164.318,11	0,00	432.054.494,91	0,00	636.105.775,22
УКУПНО РСД	255.066.369,82	6.174.125.027,10	2.770.242.427,57	839.544.676,56	0,00	10.038.978.501,05



¹⁾ Подаци обухватају Ц4 - стављање робе у слободан промет (редован увоз робе)

²⁾ За обрачун вредности коришћена је царинска вредност

НАЈВЕЋИ УВОЗ РОБЕ ПО ВРЕДНОСТИ ^{1) 2) 3)}
ОД 1.1.2008. ДО 30.6.2008. ГОДИНЕ

РЕДНИ БРОЈ	ТАРИФНИ БРОЈ	ТРГОВАЧКИ НАЗИВ РОБЕ	ВРЕДНОСТ У ЕУР
1	2709	Nafta sirova	574.936.823,97
2	2711	Prirodni gas	418.845.215,07
3	8703	Putnički automobili	361.073.217,94
4	2710	Ulja dobijena od nafte i bitumenoznih minerala	311.619.329,70
5	3004	Lekovi koji se sastoje od pomešanih ili nepomešanih proizvoda	161.901.318,89
6	2704	Koks i polukoks od kamenog uglja	130.094.563,57
7	8704	Motorna vozila za prevoz robe	117.103.195,65
8	2601	Rude gvožđa i koncentрати	105.166.996,64
9	8517	Telefonski aparati, videofoni	81.931.820,93
10	2716	Električna energija	73.762.849,41
11	8701	Traktori, drumski tegljači za poluprikolice i ostala vučna vozila	72.989.518,12
12	8471	Mašine za automatsku obradu podataka	70.572.971,47
13	3808	Insekticidi, rodenticidi, fungicidi i herbicidi, pakovanja za prodaju na malo	59.159.393,58
14	3102	Azotna đubriva, mineralna ili hemijska	58.781.363,63
15	7214	Šipke od gvožđa ili nelegiranog čelika, kovane, toplo valjane	57.536.169,46
16	8418	Frižideri, zamrzivači	54.976.764,38
17	7213	Toplo valjana žica u koturovima, od gvožđa ili nelegiranog čelika	54.367.899,99
18	8528	Televizijski prijemnici, video monitori i video projektori	50.915.325,29
19	8415	Klima uređaji	50.588.276,05
20	8443	Mašine za štampanje	49.572.212,96

¹⁾ Подаци обухватају Ц4 - стављање робе у слободан промет (редован увоз робе)

²⁾ За обрачун вредности коришћена је царинска вредност

³⁾ Без података за АПКМ

НАЈВЕЋИ ИЗВОЗ РОБЕ ПО ВРЕДНОСТИ ^{1) 2) 3)}
ОД 1.1.2008. ДО 30.6.2008. ГОДИНЕ

РЕДНИ БРОЈ	ТАРИФНИ БРОЈ	ТРГОВАЧКИ НАЗИВ РОБЕ	ВРЕДНОСТ У ЕУР
1	7208	Toplo valjani lim od gvožđa, neprevučeni	357.858.062,61
2	7209	Hladno valjani limovi od gvožđa, neprevučeni	70.229.640,30
3	3901	Polimeri etilena	66.938.272,87
4	0811	Voće nekuvano, kuvano, smrznuto, jagodičasto	64.972.977,00
5	7204	Otpaci i ostaci od gvožđa ili čelika; otpadni ingoti	64.089.525,98
6	7210	Beli lim od gvožđa, prevučen	63.421.163,52
7	3004	Lekovi koji se sastoje od pomešanih ili nepomešanih proizvoda pripremljeni i odmereni za prodaju na malo	56.953.215,06
8	2716	Električna energija	48.157.150,10
9	2710	Ulja dobijena od nafte i bitumenoznih minerala	44.949.397,56
10	1701	Šećer od šećerne trske i šećerne repe i hemijski čista saharoza	42.290.775,49
11	4011	Nove spoljne pneumatske gume (uključujući i tjebeles gume)	35.455.685,95
12	9403	Ostali nameštaj i njegovi delovi	30.725.418,09
13	7411	Cevi od bakra	30.155.289,30
14	8544	Izolovana žica, kablovi, optički kablovi	30.005.254,41
15	7606	Ploče, limovi i trake, od aluminijuma, debljine preko 0,20 mm	28.469.661,61
16	2901	Aciklični ugljovodonici	28.081.757,64
17	1905	Hleb, peciva, kolači, biskviti i ostali pekarski proizvodi	27.104.650,07
18	8708	Delovi i pribor za motorna vozila	25.995.357,90
19	2915	Zasićene aciklične monokarbonske kiseline	25.300.849,18
20	2202	Voda, uključujući mineralnu vodu i gaziranu vodu sa dodatkom šećera ili drugih sredstava	23.429.136,41

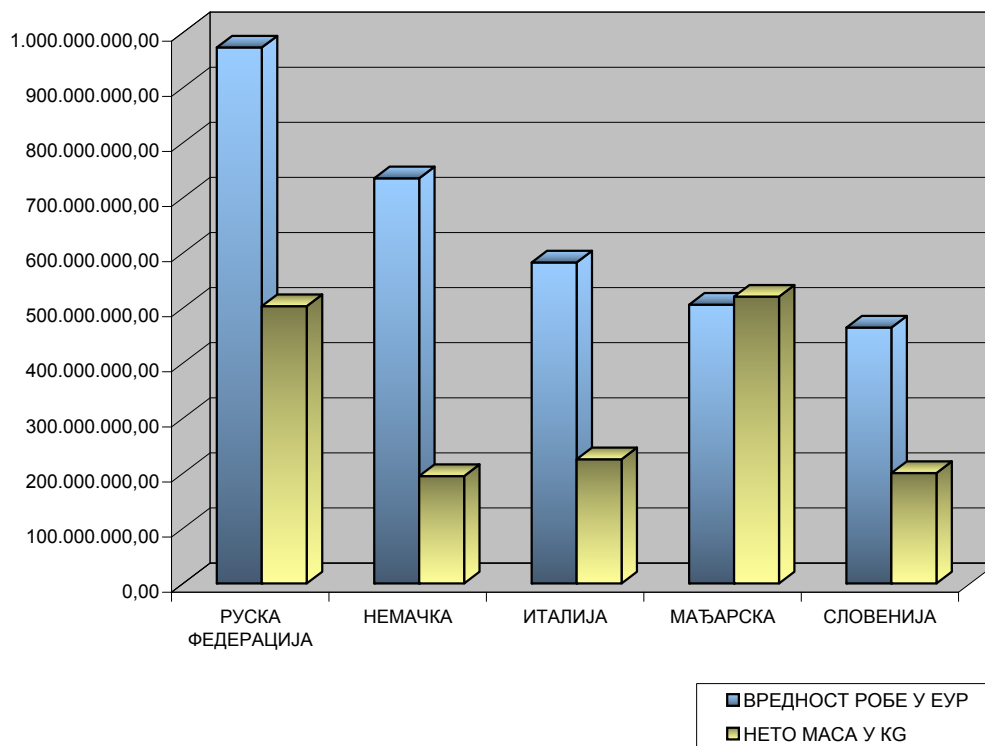
¹⁾ Подаци обухватају Ц1 - извоз робе (редован извоз робе)

²⁾ За обрачун вредности коришћена је фактурна вредност

³⁾ Без података за АПКМ

**НАЈВЕЋИ УВОЗ РОБЕ ПО ЗЕМЉИ ОТПРЕМЕ
РАНГИРАН ПО ВРЕДНОСТИ ^{1) 2) 3)}
ОД 1.1.2008. ДО 30.6.2008. ГОДИНЕ**

ЗЕМЉА ОТПРЕМЕ	ВРЕДНОСТ РОБЕ У ЕУР	НЕТО МАСА У КГ
РУСКА ФЕДЕРАЦИЈА	972.806.442,36	503.398.110,85
НЕМАЧКА	735.457.150,53	194.883.180,40
ИТАЛИЈА	582.680.946,71	225.341.670,42
МАЂАРСКА	506.011.674,87	520.601.056,79
СЛОВЕНИЈА	464.548.339,61	200.416.555,77



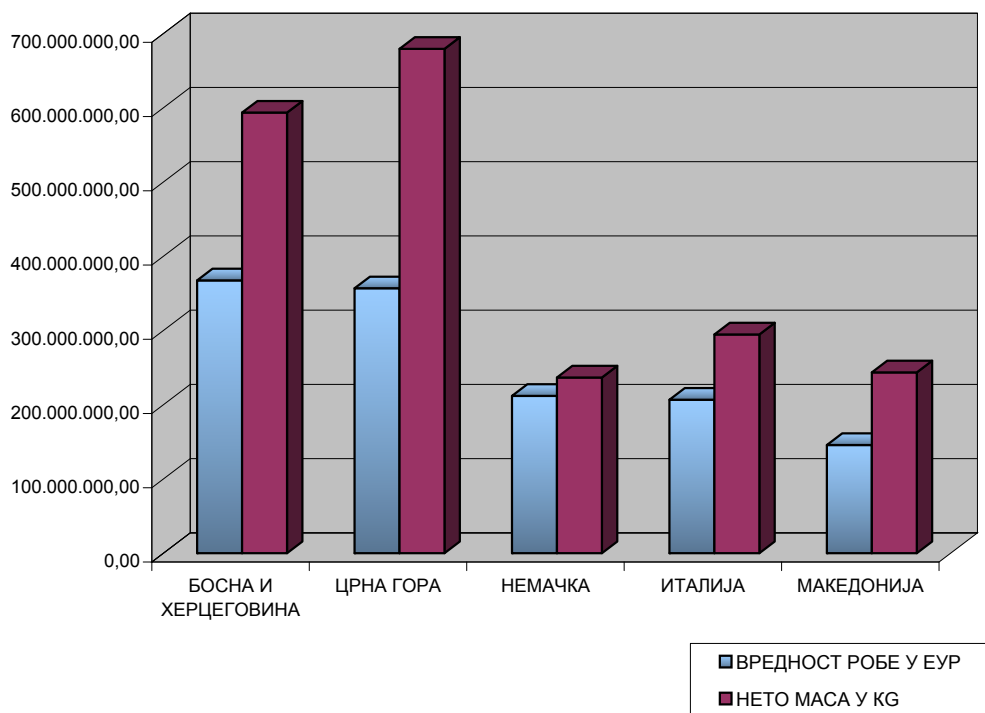
¹⁾ Подаци обухватају Ц4 - стављање робе у слободан промет (редован увоз робе)

²⁾ За обрачун вредности коришћена је царинска вредност

³⁾ Без података за АПКМ

**НАЈВЕЋИ ИЗВОЗ РОБЕ ПО ЗЕМЉИ ОДРЕДИШТА
РАНГИРАН ПО ВРЕДНОСТИ ^{1) 2) 3)}
ОД 1.1.2008. ДО 30.6.2008. ГОДИНЕ**

ЗЕМЉА ОДРЕДИШТА	ВРЕДНОСТ РОБЕ У ЕУР	НЕТО МАСА У КГ
БОСНА И ХЕРЦЕГОВИНА	367.623.582,60	593.630.389,28
ЦРНА ГОРА	356.930.828,67	679.518.948,19
НЕМАЧКА	211.956.779,46	236.722.308,82
ИТАЛИЈА	206.799.415,52	294.684.451,88
МАКЕДОНИЈА	145.775.687,13	243.628.066,50



¹⁾ Подаци обухватају Ц1 - извоз робе (редован извоз робе)

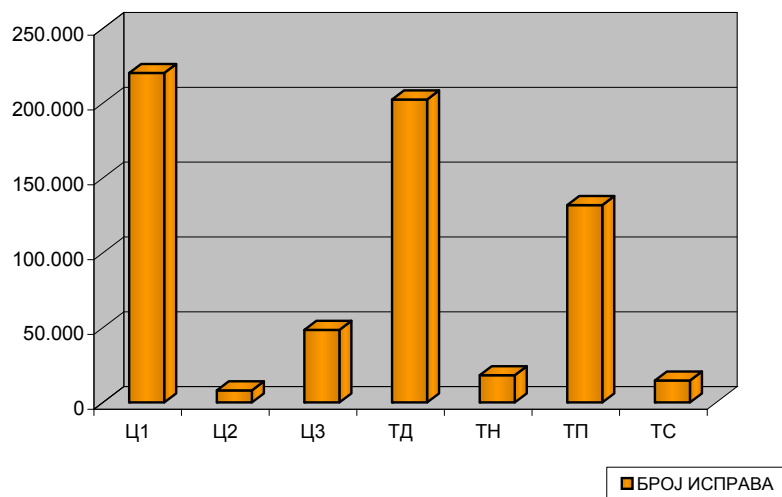
²⁾ За обрачун вредности коришћена је фактурна вредност

³⁾ Без података за АПКМ

**УКУПАН БРОЈ ТРАНЗИТНИХ ДОКУМЕНАТА ¹⁾
ОД 1.1.2008. ДО 30.6.2008.ГОДИНЕ**

ВРСТА ИСПРАВЕ	БРОЈ ИСПРАВА
Ц1	220.175
Ц2	8.060
Ц3	48.509
ТД	202.476
ТН	18.191
ТП	131.878
ТС	14.666
УКУПНО	643.955

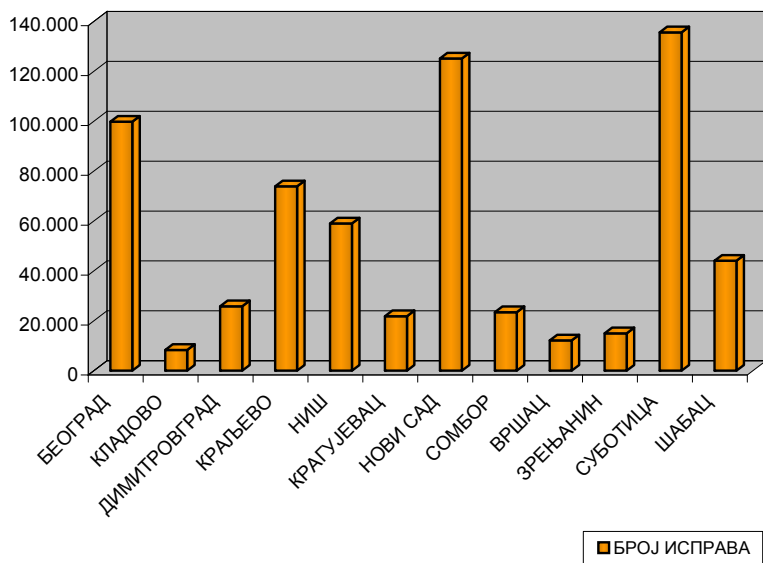
Ц1 - ИЗВОЗ
Ц2 - ПРИВРЕМЕНИ ИЗВОЗ
Ц3 - ПОНОВНИ ИЗВОЗ
ТП - ПРАВИ ТРАНЗИТ
ТД - ТРАНЗИТ ДОЛАЗЕЋИ (УВОЗНИ СМЕР)
ТС - ТРАНЗИТ КА ЦИ ИЗЛАСКА (ИЗВОЗНИ СМЕР)
ТН - НАКНАДНИ ТРАНЗИТ



¹⁾ Без података за АПКМ

**УКУПАН БРОЈ ТРАНЗИТНИХ ДОКУМЕНАТА ¹⁾
ПО ЦАРИНАРНИЦАМА
ОД 1.1.2008. ДО 30.6.2008. ГОДИНЕ**

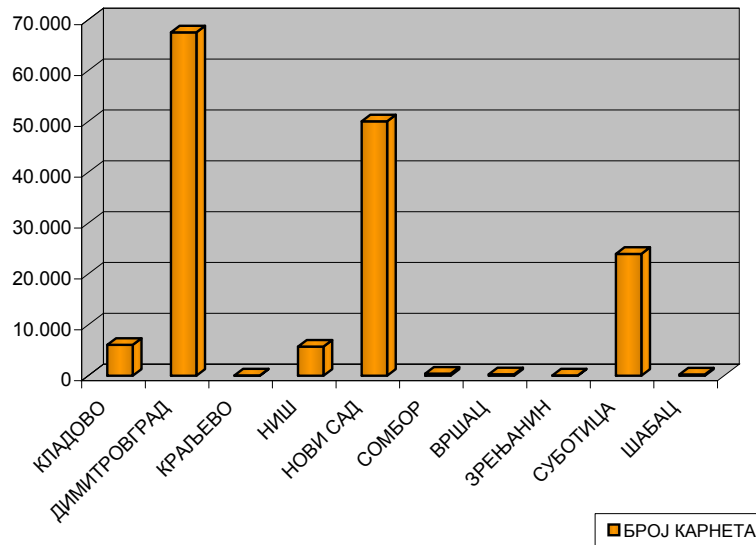
НАЗИВ ЦАРИНАРНИЦЕ	БРОЈ ИСПРАВА
БЕОГРАД	99.779
КЛАДОВО	8.309
ДИМИТРОВГРАД	25.803
КРАЉЕВО	73.878
НИШ	59.003
КРАГУЈЕВАЦ	21.827
НОВИ САД	125.117
СОМБОР	23.446
ВРШАЦ	12.136
ЗРЕЊАНИН	14.988
СУБОТИЦА	135.596
ШАБАЦ	44.073
УКУПНО	643.955



¹⁾ Без података за АПКМ

**УКУПАН БРОЈ ПРОВОЗНИХ TIR КАРНЕТА ¹⁾
ПО ЦАРИНАРНИЦАМА
ОД 1.1.2008. ДО 30.6.2008. ГОДИНЕ**

НАЗИВ ЦАРИНАРНИЦЕ	БРОЈ КАРНЕТА
КЛАДОВО	6.061
ДИМИТРОВГРАД	67.524
КРАЉЕВО	59
НИШ	5.733
НОВИ САД	50.028
СОМБОР	425
ВРШАЦ	293
ЗРЕЊАНИН	55
СУБОТИЦА	23.960
ШАБАЦ	254
УКУПНО	154.392



¹⁾ Без података за АПКМ