

# СТАТИСТИЧКИ БИЛТЕН РОБНОГ ПРОМЕТА И ТРАНЗИТА III КВАРТАЛ 2009.ГОДИНЕ

	<b>стр.</b>
<b>1. РОБНИ ПРОМЕТ</b>	
1.1. Укупан број Јединствених царинских исправа од 1.1. до 30.09.2009.године	2
1.2. Спољнотрговинска размена са суседним земљама од 1.1. до 30.09.2009.године	3
1.3. Увоз робе по намени изражен у нето тежини од 1.1. до 30.09.2009.године	4
1.4. Увоз робе по намени изражен у вредности од 1.1. до 30.09.2009.године	5
1.5. Преглед података о акцизним робама изражен у нето тежини од 1.1. до 30.09.2009.године	6
1.6. Преглед података о наплаћеним акцизним дажбинама од 1.1. до 30.09.2009.године	7
1.7. Највећи увоз робе по вредности од 1.1. до 30.09.2009.године	8
1.8. Највећи извоз робе по вредности од 1.1. до 30.09.2009.године	9
1.9. Највећи увоз робе по земљи отпреме рангиран по вредности од 1.1. до 30.09.2009.године	10
1.10. Највећи извоз робе по земљи одредишта рангиран по вредности од 1.1. до 30.09.2009.године	11
<b>2. ТРАНЗИТ</b>	
2.1. Укупан број транзитних докумената од 1.1. до 30.09.2009.године	12
2.2. Укупан број транзитних докумената по царинарницама од 1.1. до 30.09.2009.године	13
2.3. Укупан број провозних ТИР карнета по царинарницама од 1.1. до 30.09.2009.године	14

**1.1. УКУПАН БРОЈ ЈЕДИНСТВЕНИХ ЦАРИНСКИХ ИСПРАВА <sup>1)</sup>  
ОД 1.1.2009. ДО 30.9.2009. ГОДИНЕ**

ЦАРИНАРНИЦА	ВРСТА ИСПРАВЕ	Ц1	Ц2	Ц3	Ц4	Ц5	Ц6	Ц7	Ц9	УКУПНО
БЕОГРАД	ЈЦИ	62.656	3.577	14.695	228.029	6.049	4.218	26.105	933	346.262
	НАИМЕНОВАЊА	135.527	5.769	37.925	1.062.490	13.567	6.652	47.698	15.023	1.324.651
КЛАДОВО	ЈЦИ	3.027	93	932	12.646	340	82	1.475	3	18.598
	НАИМЕНОВАЊА	4.375	158	2.089	15.487	989	168	1.677	18	24.961
ДИМИТРОВГРАД	ЈЦИ	726	22	2.802	7.033	584	23	1.390	2	12.582
	НАИМЕНОВАЊА	1.216	33	3.899	11.851	4.247	35	1.559	2	22.842
КРАЉЕВО	ЈЦИ	41.304	443	10.254	58.351	4.315	400	6.158	22	121.247
	НАИМЕНОВАЊА	78.528	910	19.079	99.425	17.753	544	6.736	108	223.083
НИШ	ЈЦИ	15.327	167	3.647	29.548	2.131	115	2.998	1	53.934
	НАИМЕНОВАЊА	27.061	221	9.960	64.103	13.923	188	3.136	1	118.593
КРАГУЈЕВАЦ	ЈЦИ	30.036	1.126	3.971	35.005	3.058	430	5.359	53	79.038
	НАИМЕНОВАЊА	48.477	1.671	17.412	78.907	10.997	1.089	5.597	66	164.216
НОВИ САД	ЈЦИ	33.395	1.222	5.888	56.799	3.760	1.034	5.060	5	107.163
	НАИМЕНОВАЊА	53.463	2.077	12.132	180.679	12.691	2.329	8.339	5	271.715
СОМБОР	ЈЦИ	10.080	548	3.512	3.471	3.420	468	270	3	21.772
	НАИМЕНОВАЊА	14.549	1.281	9.457	7.109	10.506	1.450	302	4	44.658
ВРШАЦ	ЈЦИ	4.433	481	755	7.414	238	340	416	5	14.082
	НАИМЕНОВАЊА	9.275	2.794	1.189	10.440	1.574	371	424	15	26.082
ЗРЕЊАНИН	ЈЦИ	10.086	1.219	3.377	7.798	2.443	301	1.839	4	27.067
	НАИМЕНОВАЊА	14.467	1.350	13.434	17.926	14.815	678	2.257	12	64.939
СУБОТИЦА	ЈЦИ	14.250	289	5.932	50.820	5.791	203	4.381	5	81.671
	НАИМЕНОВАЊА	24.328	373	12.265	157.410	16.505	382	6.693	5	217.961
ШАБАЦ	ЈЦИ	29.914	637	7.328	41.568	5.286	391	1.834	13	86.971
	НАИМЕНОВАЊА	44.839	922	15.291	75.775	19.232	660	2.598	48	159.365
<b>УКУПНО ЈЦИ</b>		<b>255.234</b>	<b>9.824</b>	<b>63.093</b>	<b>538.482</b>	<b>37.415</b>	<b>8.005</b>	<b>57.285</b>	<b>1.049</b>	<b>970.387</b>
<b>УКУПНО НАИМЕНОВАЊА</b>		<b>456.105</b>	<b>17.559</b>	<b>154.132</b>	<b>1.781.602</b>	<b>136.799</b>	<b>14.546</b>	<b>87.016</b>	<b>15.307</b>	<b>2.663.066</b>

**ЗНАЧЕЊЕ СКРАЋЕНИЦА:**

Ц1-ИЗВОЗ РОБЕ

Ц2-ПРИВРЕМЕНИ ИЗВОЗ РОБЕ

Ц3-ПОНОВНИ ИЗВОЗ РОБЕ

Ц4-СТАВЉАЊЕ РОБЕ У СЛОБОДАН ПРОМЕТ (УВОЗ РОБЕ)

Ц5-ПРИВРЕМЕНИ УВОЗ РОБЕ

Ц6-ПОНОВНИ УВОЗ РОБЕ

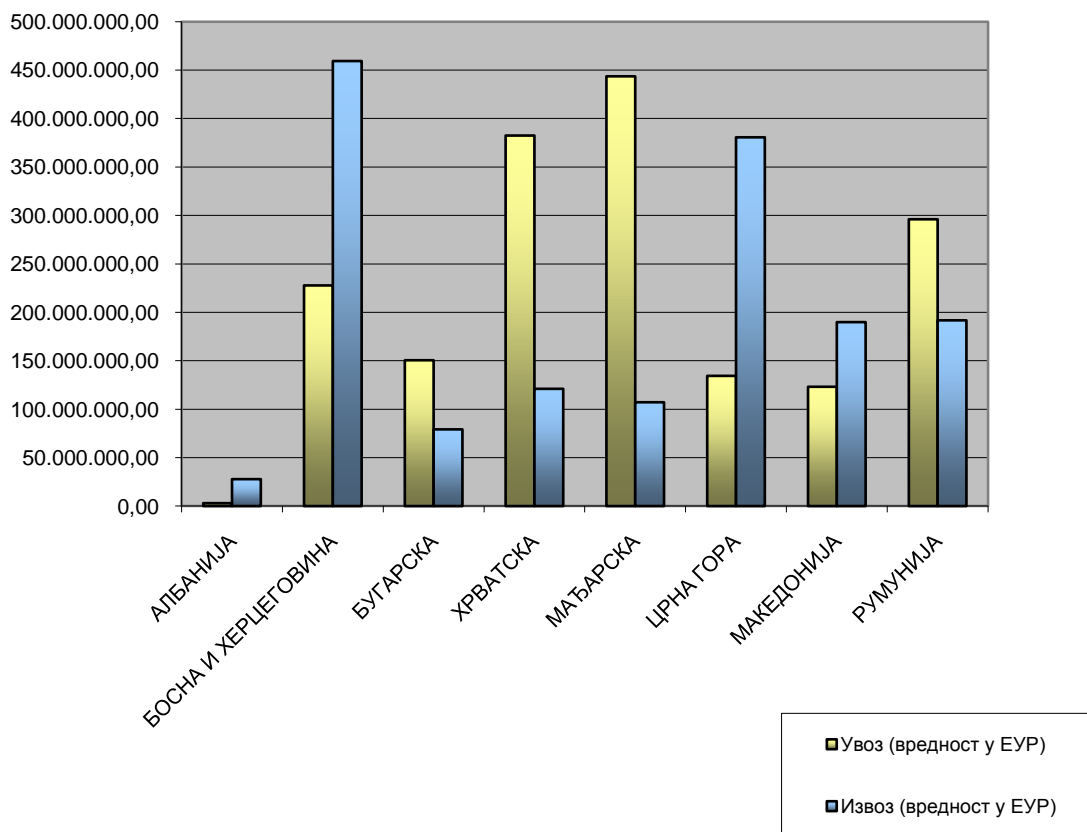
Ц7-ЦАРИНСКО СКЛАДИШТЕЊЕ РОБЕ

Ц9-ПРЕРАДА РОБЕ ПОД ЦАРИНСКОМ КОНТРОЛОМ И УНИШТЕЊЕ РОБЕ

<sup>1)</sup> Без података за АПКМ

**1.2. СПОЉНОТРГОВИНСКА РАЗМЕНА РОБЕ СА СУСЕДНИМ ЗЕМЉАМА <sup>1) 2) 3)</sup>**  
**ОД 1.1.2009. ДО 30.9.2009.ГОДИНЕ**

ЗЕМЉА	УВОЗ		ИЗВОЗ	
	НЕТО МАСА У КГ	ВРЕДНОСТ У ЕУР	НЕТО МАСА У КГ	ВРЕДНОСТ У ЕУР
АЛБАНИЈА	7.396.067,77	2.989.900,50	103.313.530,38	27.775.256,58
БОСНА И ХЕРЦЕГОВИНА	726.283.621,76	227.728.058,52	814.005.999,55	459.328.570,29
БУГАРСКА	233.804.265,23	150.506.825,80	260.464.890,86	79.160.307,65
ХРВАТСКА	444.888.994,16	382.430.835,39	240.116.015,02	121.017.505,66
МАЂАРСКА	433.849.619,46	443.568.836,39	228.343.578,97	107.145.901,07
ЦРНА ГОРА	165.803.221,72	134.376.596,13	664.294.292,54	380.594.635,81
МАКЕДОНИЈА	182.099.458,46	123.123.554,60	414.803.120,79	189.849.363,40
РУМУНИЈА	617.535.642,70	296.029.143,84	1.235.677.799,01	191.703.513,09



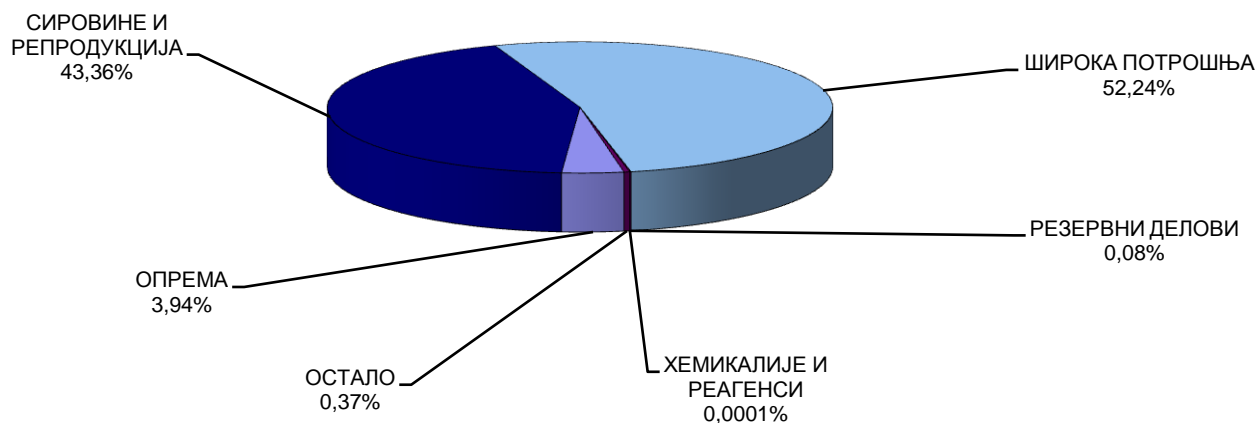
<sup>1)</sup> Подаци обухватају Ц4-стављање робе у слободан промет (редован увоз робе) и Ц1-извоз робе (редован извоз робе)

<sup>2)</sup> За обрачун је коришћена царинска вредност код Ц4, а фактурна вредност код Ц1

<sup>3)</sup> Без података за АПКМ

**1.3. УВОЗ РОБЕ ПО НАМЕНИ ИЗРАЖЕН У НЕТО ТЕЖИНИ <sup>1) 2)</sup>**  
**ОД 1.1.2009. ДО 30.9.2009. ГОДИНЕ**

ЦАРИНАРНИЦА	ОПРЕМА	СИРОВИНЕ И РЕПРОДУКЦИЈА	ШИРОКА ПОТРОШЊА	РЕЗЕРВНИ ДЕЛОВИ	ХЕМИКАЛИЈЕ И РЕАГЕНСИ	ОСТАЛО	УКУПНО КГ
БЕОГРАД	97.681.194,46	407.433.311,32	1.126.303.295,04	1.251.378,47	8.720,78	285.275,74	1.632.963.175,81
КЛАДОВО	4.165.188,60	40.195.542,86	82.497.381,22	55.617,93	0,00	5.977.373,45	132.891.104,06
ДИМИТРОВГРАД	592.072,89	6.473.667,36	48.450.175,44	12.544,90	0,00	1.116.627,00	56.645.087,59
КРАЉЕВО	42.873.198,06	215.733.379,81	263.286.076,56	688.438,16	0,00	3.161.734,06	525.742.826,65
НИШ	6.611.892,37	74.030.836,84	185.971.317,32	302.194,04	28,15	225.131,00	267.141.399,72
КРАГУЈЕВАЦ	27.984.800,30	1.635.291.716,74	152.293.075,77	2.187.578,11	25,00	11.666.604,22	1.829.423.800,14
НОВИ САД	30.508.796,63	232.116.634,30	745.787.660,61	545.615,31	0,00	276.146,00	1.009.234.852,85
СОМБОР	1.389.385,05	28.415.692,53	55.959.988,73	18.642,94	0,00	389.919,00	86.173.628,25
ВРШАЦ	6.288.221,09	26.812.013,04	82.273.659,02	8.614,98	946,92	1.804.925,00	117.188.380,05
ЗРЕЊАНИН	7.837.309,47	36.822.802,47	14.197.830,76	167.768,73	0,00	4.555,00	59.030.266,43
СУБОТИЦА	14.357.549,81	124.503.705,46	303.669.303,59	91.885,97	140,00	5.075,00	442.627.659,83
ШАБАЦ	29.945.587,62	144.183.741,08	519.881.416,97	405.086,21	20,00	124.133,00	694.539.984,88
<b>УКУПНО КГ</b>	<b>270.235.196,35</b>	<b>2.972.013.043,81</b>	<b>3.580.571.181,03</b>	<b>5.735.365,75</b>	<b>9.880,85</b>	<b>25.037.498,47</b>	<b>6.853.602.166,26</b>

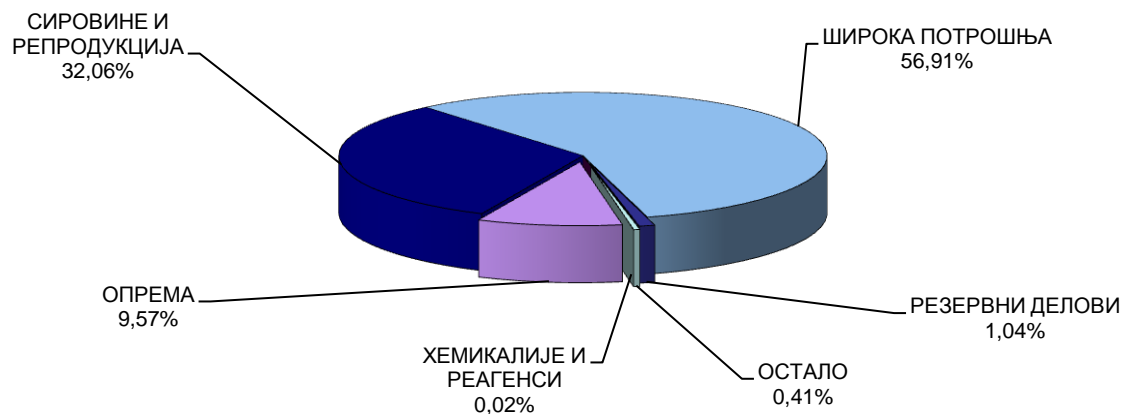


<sup>1)</sup> Подаци обухватају Ц4 - стављање робе у слободан промет (редован увоз робе)

<sup>2)</sup> Без података за АПКМ

**1.4. УВОЗ РОБЕ ПО НАМЕНИ ИЗРАЖЕН У ВРЕДНОСТИ** <sup>1) 2) 3)</sup>  
**ОД 1.1.2009. ДО 30.9.2009. ГОДИНЕ**

ЦАРИНАРНИЦА	ОПРЕМА	СИРОВИНЕ И РЕПРОДУКЦИЈА	ШИРОКА ПОТРОШЊА	РЕЗЕРВНИ ДЕЛОВИ	ХЕМИКАЛИЈЕ И РЕАГЕНСИ	ОСТАЛО	УКУПНО РСД
БЕОГРАД	33.892.554.152,83	83.717.278.958,74	230.149.942.010,39	3.790.687.600,06	78.766.807,68	68.484.503,31	351.697.714.033,01
КЛАДОВО	1.492.958.494,79	3.055.228.498,96	3.124.034.252,31	57.421.179,59	0,00	629.677.193,66	8.359.319.619,31
ДИМИТРОВГРАД	170.606.447,35	845.824.102,78	4.810.113.808,09	6.409.870,90	0,00	135.681.344,17	5.968.635.573,29
КРАЉЕВО	9.737.128.278,44	17.063.857.894,56	19.408.853.058,25	372.063.627,16	0,00	328.673.953,14	46.910.576.811,55
НИШ	1.237.474.026,78	10.206.874.697,37	15.222.389.610,57	283.901.596,99	462.323,78	45.488.554,25	26.996.590.809,74
КРАГУЈЕВАЦ	4.478.512.156,98	32.126.298.594,78	13.563.723.857,69	1.175.434.311,19	24.645,45	1.335.632.697,87	52.679.626.263,96
НОВИ САД	5.134.253.812,18	13.453.660.772,04	54.576.824.126,76	524.989.297,56	0,00	24.796.773,90	73.714.524.782,44
СОМБОР	431.685.651,06	1.644.797.345,37	2.200.014.886,76	46.129.232,25	0,00	48.421.117,86	4.371.048.233,30
ВРШАЦ	2.842.695.285,78	3.516.271.499,78	4.417.329.357,31	114.554.133,62	29.078.930,43	263.576.823,60	11.183.506.030,52
ЗРЕЊАНИН	1.294.001.898,95	3.914.194.913,89	3.959.492.698,82	505.215.246,41	0,00	331.346,03	9.673.236.104,10
СУБОТИЦА	3.991.513.620,90	45.578.410.652,78	31.810.307.054,50	177.339.090,48	18.765,31	873.673,04	81.558.462.857,01
ШАБАЦ	3.186.777.460,57	12.336.932.166,99	20.571.002.296,00	313.871.148,05	4.043,18	10.791.311,93	36.419.378.426,72
<b>УКУПНО РСД</b>	<b>67.890.161.286,61</b>	<b>227.459.630.098,04</b>	<b>403.814.027.017,45</b>	<b>7.368.016.334,26</b>	<b>108.355.515,83</b>	<b>2.892.429.292,76</b>	<b>709.532.619.544,95</b>



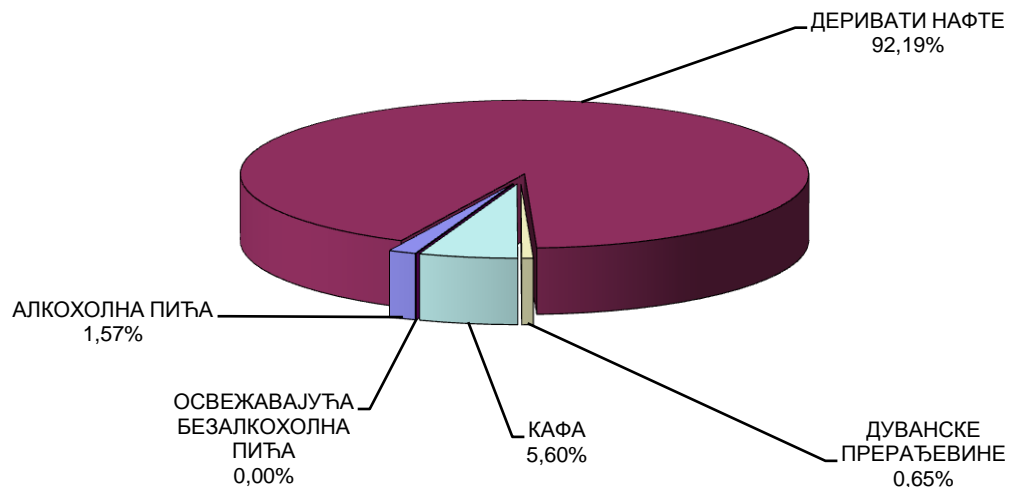
1) Подаци обухватају Ц4 - стављање робе у слободан промет (редован увоз робе)

2) За обрачун вредности коришћена је царинска вредност

3) Без података за АПКМ

**1.5. ПРЕГЛЕД ПОДАТАКА О АКЦИЗНИМ РОБАМА ИЗРАЖЕН У НЕТО ТЕЖИНИ <sup>1)</sup>**  
**ОД 1.1.2009. ДО 30.9.2009. ГОДИНЕ**

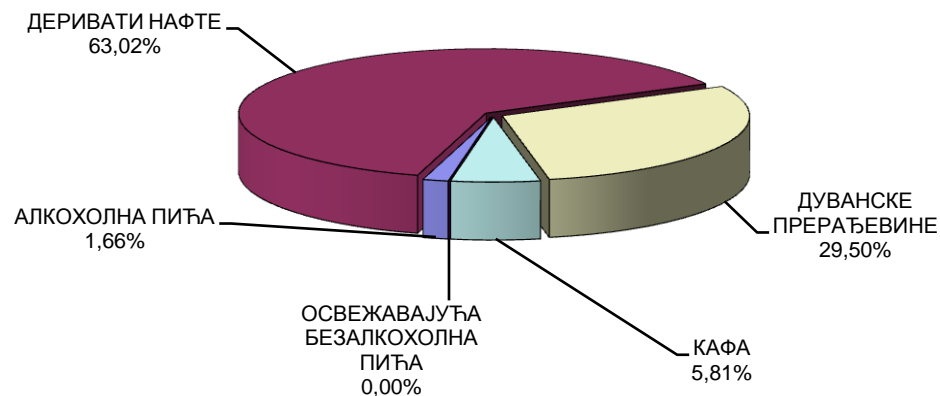
ЦАРИНАРНИЦА	АЛКОХОЛНА ПИЋА	ДЕРИВАТИ НАФТЕ	ДУВАНСКЕ ПРЕРАЂЕВИНЕ	КАФА	ОСВЕЖАВАЈУЋА БЕЗАЛКОХОЛНА ПИЋА	УКУПНО КГ
БЕОГРАД	2.509.908,27	315.842.907,00	2.294.142,11	502.086,10	960,00	321.150.003,48
КЛАДОВО	0,00	11.274.079,00	0,00	0,00	0,00	11.274.079,00
ДИМИТРОВГРАД	25.938,00	0,00	0,00	4.383,00	0,00	30.321,00
КРАЉЕВО	520.859,89	674.994,60	0,00	351.475,37	0,00	1.547.329,86
НИШ	1.059.915,00	11.248.340,00	383.598,07	1.375.230,65	0,00	14.067.083,72
КРАГУЈЕВАЦ	0,00	9.879.445,00	0,00	3.425,65	0,00	9.882.870,65
НОВИ САД	1.373.713,59	23.424.833,50	105.130,00	7.494.710,78	1.000,00	32.399.387,87
СОМБОР	214.807,32	88.426,00	0,00	0,00	0,00	303.233,32
ВРШАЦ	342,20	23.170,00	0,00	0,00	0,00	23.512,20
ЗРЕЊАНИН	19.290,00	405.861,20	0,00	0,00	0,00	425.151,20
СУБОТИЦА	631.070,01	6.728.873,00	8,90	51.518,20	0,00	7.411.470,11
ШАБАЦ	336.136,65	14.129.202,20	0,00	14.117.555,40	0,00	28.582.894,25
<b>УКУПНО КГ</b>	<b>6.691.980,93</b>	<b>393.720.131,50</b>	<b>2.782.879,08</b>	<b>23.900.385,15</b>	<b>1.960,00</b>	<b>427.097.336,66</b>



<sup>1)</sup> Подаци обухватају Ц4 - стављање робе у слободан промет (редован увоз робе)

**1.6. ПРЕГЛЕД ПОДАТАКА О ОБРАЧУНАТИМ АКЦИЗНИМ ДАЖБИНАМА <sup>1) 2)</sup>**  
**ОД 1.1.2009. ДО 30.9.2009. ГОДИНЕ**

ЦАРИНАРНИЦА	АЛКОХОЛНА ПИЋА	ДЕРИВАТИ НАФТЕ	ДУВАНСКЕ ПРЕРАЂЕВИНЕ	КАФА	ОСВЕЖАВАЈУЋА БЕЗАЛКОХОЛНА ПИЋА	УКУПНО РСД
БЕОГРАД	171.954.734,58	10.613.518.557,67	4.907.947.364,04	98.220.797,42	6.701,00	15.791.648.154,71
КЛАДОВО	0,00	363.459.260,26	0,00	0,00	0,00	363.459.260,26
ДИМИТРОВГРАД	396.900,00	0,00	0,00	755.359,08	0,00	1.152.259,08
КРАЉЕВО	15.079.587,03	29.345.581,66	0,00	16.811.897,27	0,00	61.237.065,96
НИШ	19.447.107,81	406.586.423,24	988.932.890,00	61.390.263,82	0,00	1.476.356.684,87
КРАГУЈЕВАЦ	0,00	300.429.729,90	0,00	370.074,39	0,00	300.799.804,29
НОВИ САД	122.364.168,79	764.894.806,06	293.229.738,40	347.459.686,96	4.810,00	1.527.953.210,21
СОМБОР	3.179.800,80	3.804.835,40	0,00	0,00	0,00	6.984.636,20
ВРШАЦ	27.137,70	948.116,40	0,00	0,00	0,00	975.254,10
ЗРЕЊАНИН	309.057,19	17.623.021,80	0,00	0,00	0,00	17.932.078,99
СУБОТИЦА	8.947.188,48	229.299.416,84	6.216,40	9.009.085,46	0,00	247.261.907,18
ШАБАЦ	6.876.959,05	492.548.455,94	0,00	685.512.563,95	0,00	1.184.937.978,94
<b>УКУПНО РСД</b>	<b>348.582.641,43</b>	<b>13.222.458.205,17</b>	<b>6.190.116.208,84</b>	<b>1.219.529.728,35</b>	<b>11.511,00</b>	<b>20.980.698.294,79</b>



<sup>1)</sup> Подаци обухватају Ц4 - стављање робе у слободан промет (редован увоз робе)

<sup>2)</sup> За обрачун вредности коришћена је царинска вредност

**1.7. НАЈВЕЋИ УВОЗ РОБЕ ПО ВРЕДНОСТИ** <sup>1) 2) 3)</sup>  
**ОД 1.1.2009. ДО 30.9.2009. ГОДИНЕ**

РЕДНИ БРОЈ	ТАРИФНИ БРОЈ	ТРГОВАЧКИ НАЗИВ РОБЕ	ВРЕДНОСТ У ЕУР
1	2709	Нафта сирова	511.830.052,03
2	8703	Путнички аутомобили	460.245.110,75
3	2711	Нафтни гасови и остали угљоводоници	431.501.304,21
4	3004	Лекови који се састоје од помешаних или непомешаних производа припремљени и одмерени за продају на мало	258.364.106,38
5	2710	Уља добијена од нафте и битуменозних минерала	235.291.048,71
6	8517	Телефонски апарати, видеофони	110.883.759,49
7	2716	Електрична енергија	82.719.064,75
8	2704	Кокс од каменог угља, мрког угља, лигнита или тресета	81.710.967,55
9	7207	Полупроизводи од гвожђа или нелегираног челика	80.773.219,24
10	8471	Машине за аутоматску обраду података	77.442.406,17
11	3102	Азотна ђубрива, минерална или хемијска	76.244.421,21
12	8704	Моторна возила за превоз робе	73.323.520,11
13	8708	Делови и прибор за моторна возила	69.522.093,75
14	3808	Инсектициди, родентициди, фунгициди и хербициди, паковања за продају на мало	61.698.162,01
15	3402	Органска површински активна средства за прање	57.234.299,73
16	6403	Обућа са ђоновима од каучука, гуме, пластичне масе, коже или вештачке коже и лицем од коже	54.729.430,24
17	8479	Машине и механички уређаји са посебним функцијама, непоменуте нити обухваћене на другом месту у 84. глави	53.761.000,70
18	8443	Машине за штампање	51.922.627,12
19	9018	Инструменти и апарати за медицину, хирургију, зубарство и ветерину	47.841.924,76
20	7213	Топло ваљана жица у котуровима, од гвожђа или нелегираног челика	47.782.855,77

<sup>1)</sup> Подаци обухватају Ц4 - стављање робе у слободан промет (редован увоз робе)

<sup>2)</sup> За обрачун вредности коришћена је царинска вредност

<sup>3)</sup> Без података за АПКМ

**1.8. НАЈВЕЋИ ИЗВОЗ РОБЕ ПО ВРЕДНОСТИ** <sup>1) 2) 3)</sup>  
**ОД 1.1.2009. ДО 30.9.2009. ГОДИНЕ**

РЕДНИ БРОЈ	ТАРИФНИ БРОЈ	ТРГОВАЧКИ НАЗИВ РОБЕ	ВРЕДНОСТ У ЕУР
1	7208	Топло ваљани лим од гвожђа, непревучени	155.807.922,00
2	0811	Воће некувано, кувано, смрзнуто, јагодичасто	136.689.164,76
3	1005	Кукуруз	135.375.196,20
4	2716	Електрична енергија	116.823.687,78
5	7210	Бели лим од гвожђа, превучен	92.373.574,56
6	3004	Лекови који се састоје од помешаних или непомешаних производа припремљени и одмерени за продају на мало	78.268.602,86
7	2710	Уља добијена од нафте и битуменозних минерала	69.998.936,71
8	1701	Шећер од шећерне трске и шећерне репе и хемијски чиста сахароза	63.986.666,85
9	9306	Различите врсте муниције	48.557.776,43
10	1905	Хлеб, пецива, колачи, бисквити и остали пекарски производи	42.996.018,25
11	7204	Отпаци и остаци од гвожђа или челика; отпадни инготи	42.826.104,37
12	8708	Делови и прибор за моторна возила	39.922.723,75
13	2202	Вода, укључујући минералну воду и газирану воду са додатком шећера или других средстава	38.785.196,78
14	2203	Пиво добијено од слада	37.275.715,48
15	3901	Полимери етилена	35.095.210,84
16	9403	Остали намештај и његови делови	34.507.808,46
17	3402	Органска површински активна средства за прање	34.212.128,92
18	1806	Чоколада и остали прехранбени производи који садрже какао	32.806.262,36
19	0102	Живе животиње, врсте говеда	27.909.481,93
20	3917	Цеви, црева и прибор за њих од пластичних маса	26.654.878,28

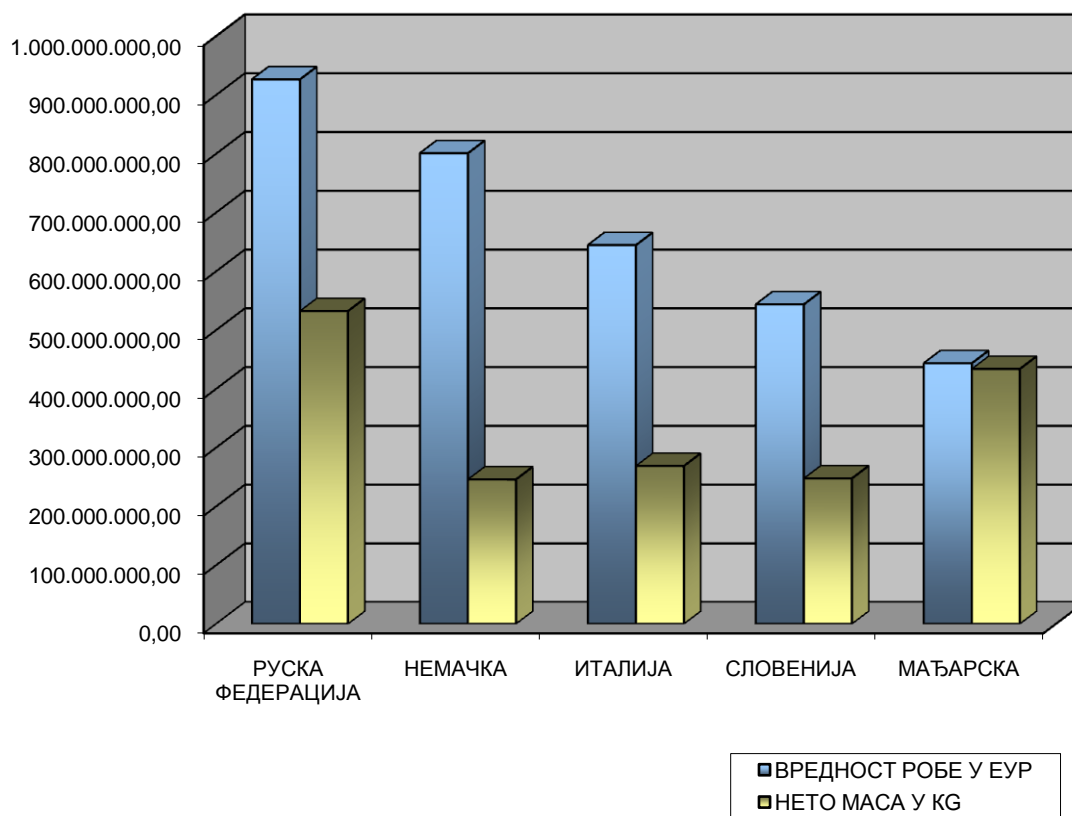
<sup>1)</sup> Подаци обухватају Ц1 - извоз робе (редован извоз робе)

<sup>2)</sup> За обрачун вредности коришћена је фактурна вредност

<sup>3)</sup> Без података за АПКМ

**1.9. НАЈВЕЋИ УВОЗ РОБЕ ПО ЗЕМЉИ ОТПРЕМЕ**  
**РАНГИРАН ПО ВРЕДНОСТИ** <sup>1) 2) 3)</sup>  
**ОД 1.1.2009. ДО 30.9.2009. ГОДИНЕ**

ЗЕМЉА ОТПРЕМЕ	ВРЕДНОСТ РОБЕ У ЕУР	НЕТО МАСА У КГ
РУСКА ФЕДЕРАЦИЈА	926.575.592,72	532.337.275,20
НЕМАЧКА	800.910.932,46	245.826.555,94
ИТАЛИЈА	644.539.265,01	268.746.260,79
СЛОВЕНИЈА	543.727.681,09	247.506.902,08
МАЂАРСКА	443.568.836,39	433.849.619,46



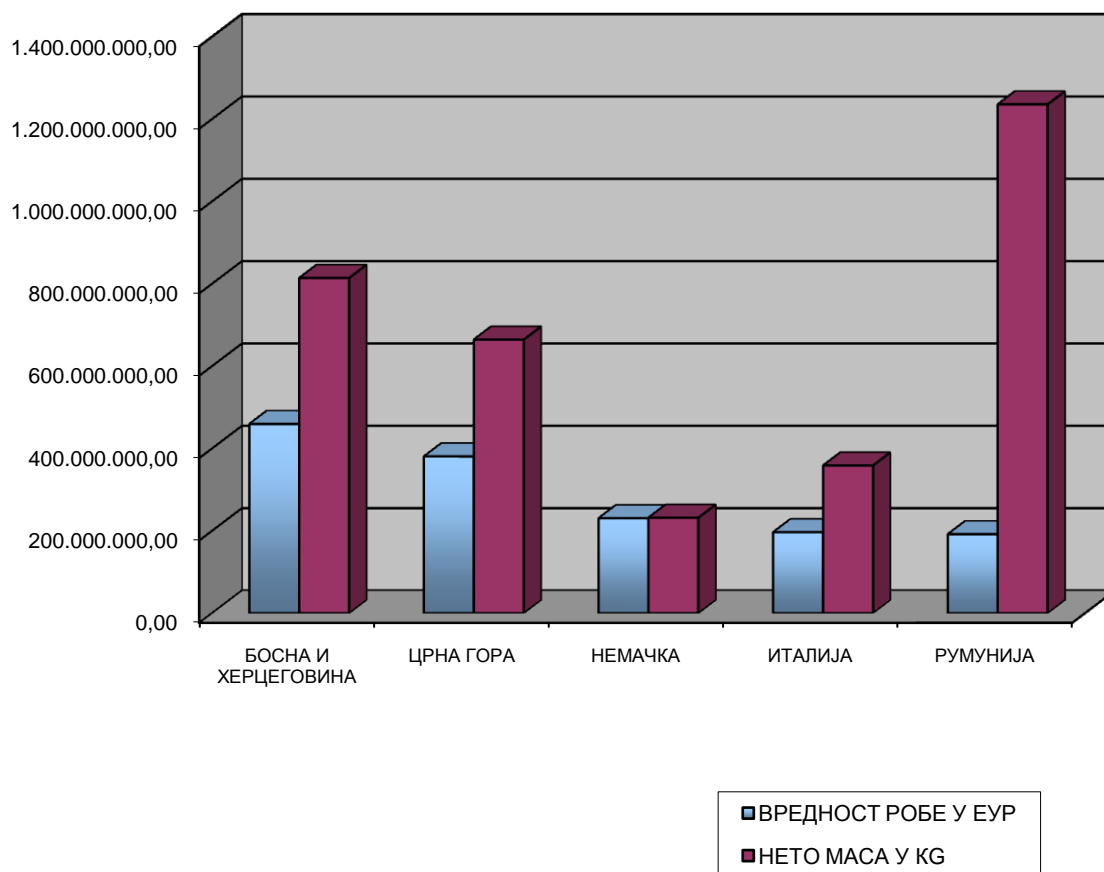
<sup>1)</sup> Подаци обухватају Ц4 - стављање робе у слободан промет (редован увоз робе)

<sup>2)</sup> За обрачун вредности коришћена је царинска вредност

<sup>3)</sup> Без података за АПКМ

**1.10. НАЈВЕЋИ ИЗВОЗ РОБЕ ПО ЗЕМЉИ ОДРЕДИШТА  
РАНГИРАН ПО ВРЕДНОСТИ <sup>1) 2) 3)</sup>  
ОД 1.1.2009. ДО 30.9.2009. ГОДИНЕ**

ЗЕМЉА ОДРЕДИШТА	ВРЕДНОСТ РОБЕ У ЕУР	НЕТО МАСА У КГ
БОСНА И ХЕРЦЕГОВИНА	459.328.570,29	814.005.999,55
ЦРНА ГОРА	380.594.635,81	664.294.292,54
НЕМАЧКА	230.475.407,00	231.776.142,41
ИТАЛИЈА	196.547.825,85	358.477.296,24
РУМУНИЈА	191.703.513,09	1.235.677.799,01

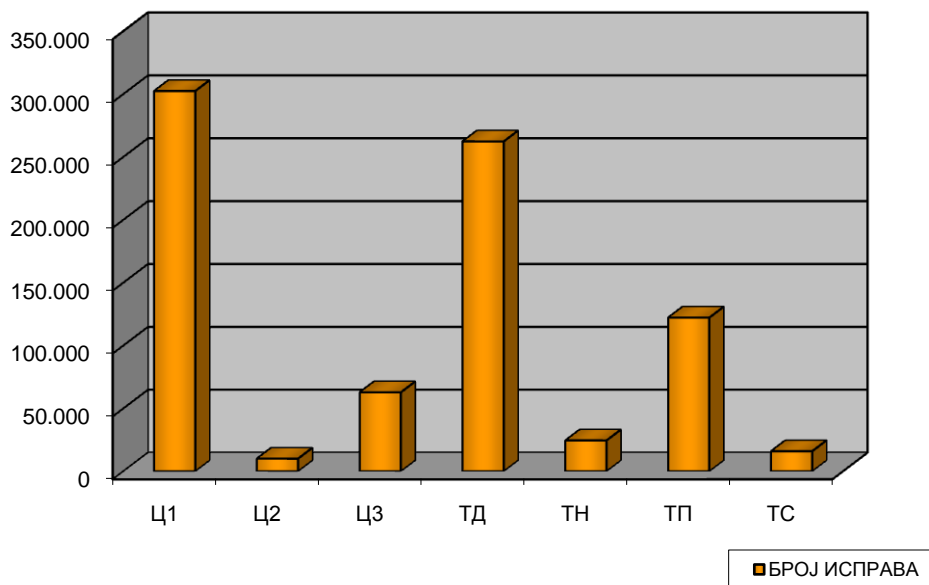


- 1) Подаци обухватају Ц1 - извоз робе (редован извоз робе)  
2) За обрачун вредности коришћена је фактурна вредност  
3) Без података за АПКМ

**2.1. УКУПАН БРОЈ ТРАНЗИТНИХ ДОКУМЕНАТА <sup>1)</sup>  
ОД 1.1.2009. ДО 30.9.2009.ГОДИНЕ**

ВРСТА ИСПРАВЕ	БРОЈ ИСПРАВА
Ц1	302.361
Ц2	10.026
Ц3	62.774
ТД	262.258
ТН	24.474
ТП	122.169
ТС	15.910
<b>УКУПНО</b>	<b>799.972</b>

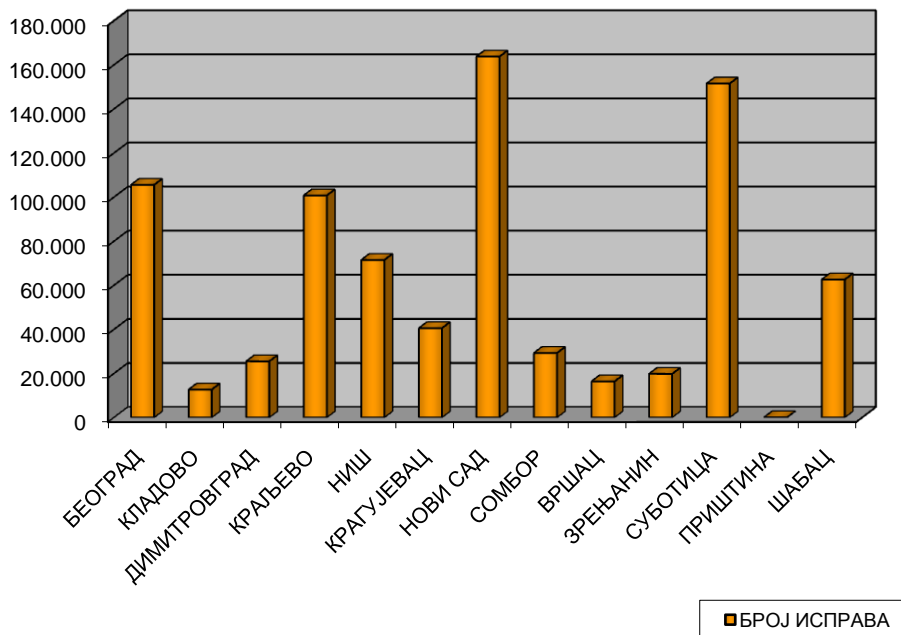
**Ц1** - ИЗВОЗ  
**Ц2** - ПРИВРЕМЕНИ ИЗВОЗ  
**Ц3** - ПОНОВНИ ИЗВОЗ  
**ТД** - ТРАНЗИТ ДОЛАЗЕЋИ (УВОЗНИ СМЕР)  
**ТН** - НАКНАДНИ ТРАНЗИТ  
**ТП** - ПРАВИ ТРАНЗИТ  
**ТС** - ТРАНЗИТ КА ЦИ ИЗЛАСКА (ИЗВОЗНИ СМЕР)



<sup>1)</sup> Без података за АПКМ

**2.2. УКУПАН БРОЈ ТРАНЗИТНИХ ДОКУМЕНАТА <sup>1)</sup>  
ПО ЦАРИНАРНИЦАМА  
ОД 1.1.2009. ДО 30.9.2009. ГОДИНЕ**

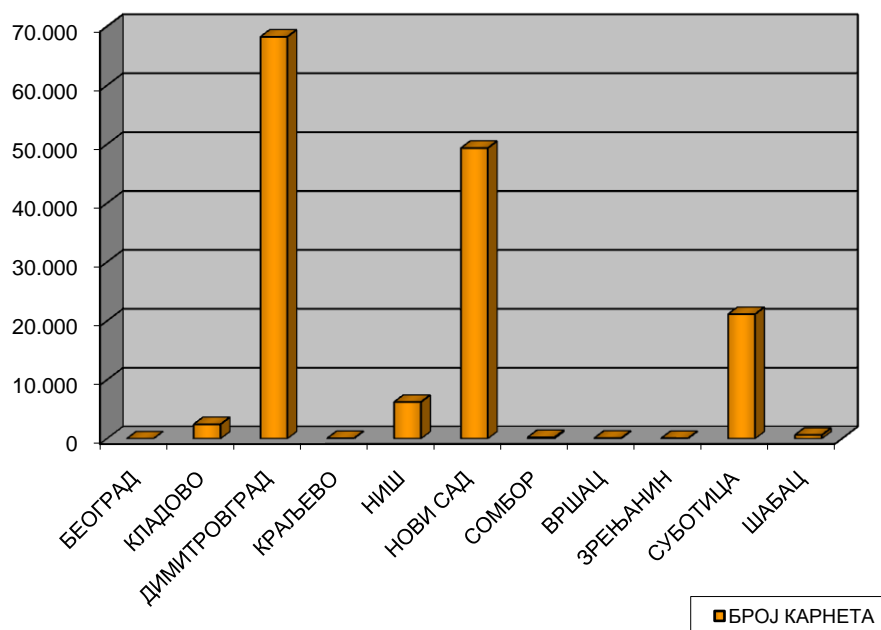
НАЗИВ ЦАРИНАРНИЦЕ	БРОЈ ИСПРАВА
БЕОГРАД	105.566
КЛАДОВО	12.680
ДИМИТРОВГРАД	25.490
КРАЉЕВО	100.744
НИШ	71.489
КРАГУЈЕВАЦ	40.543
НОВИ САД	163.730
СОМБОР	29.285
ВРШАЦ	16.399
ЗРЕЊАНИН	19.810
СУБОТИЦА	151.513
ПРИШТИНА	106
ШАБАЦ	62.617
<b>УКУПНО</b>	<b>799.972</b>



<sup>1)</sup> Без података за АПКМ

**2.3. УКУПАН БРОЈ ПРОВОЗНИХ TIR КАРНЕТА <sup>1)</sup>  
ПО ЦАРИНАРНИЦАМА  
ОД 1.1.2009. ДО 30.9.2009. ГОДИНЕ**

НАЗИВ ЦАРИНАРНИЦЕ	БРОЈ КАРНЕТА
БЕОГРАД	1
КЛАДОВО	2.443
ДИМИТРОВГРАД	68.243
КРАЉЕВО	74
НИШ	6.224
НОВИ САД	49.345
СОМБОР	237
ВРШАЦ	119
ЗРЕЊАНИН	85
СУБОТИЦА	21.140
ШАБАЦ	629
<b>УКУПНО</b>	<b>148.540</b>



<sup>1)</sup> Без података за АПКМ