

САДРЖАЈ

1. РОБНИ ПРОМЕТ

- 1.1. Укупан број Јединствених царинских исправа од 1.1. до 30.06.2018..године
- 1.2. Укупан број електронски поднетих ЈЦИ од 1.1. до 30.06.2018..године
- 1.3. Укупан број поједностављених ЈЦИ по царинарницама од 1.1. до 30.06.2018..године
- 1.4. Укупан број поједностављених ЈЦИ од 1.1. до 30.06.2018..године
- 1.5. Укупан број прегледа од 1.1. до 30.06.2018..године
- 1.6. Спољнотрговинска размена са суседним земљама од 1.1. до 30.06.2018..године
- 1.7. Увоз робе по намени изражен у нето тежини од 1.1. до 30.06.2018..године
- 1.8. Увоз робе по намени изражен у вредности од 1.1. до 30.06.2018..године
- 1.9. Преглед података о акцизним робама изражен у нето тежини од 1.1. до 30.06.2018..године
- 1.10. Највећи увоз робе по нето тежини од 1.1. до 30.06.2018..године
- 1.11. Највећи увоз робе по вредности од 1.1. до 30.06.2018..године
- 1.12. Највећи извоз робе по нето тежини од 1.1. до 30.06.2018..године
- 1.13. Највећи извоз робе по вредности од 1.1. до 30.06.2018..године
- 1.14. Највећи увоз робе по земљи отпреме рангиран по вредности од 1.1. до 30.06.2018..године

2. ТРАНЗИТ

- 2.1. Укупан број транзитних докумената од 1.1. до 30.06.2018..године
- 2.2. Укупан број транзитних докумената по царинарницама од 1.1. до 30.06.2018..године
- 2.3. Број транзитних докумената по врстама саобраћаја од 1.1. до 30.06.2018..године

**1.1. УКУПАН БРОЈ ЈЕДИНСТВЕНИХ ЦАРИНСКИХ ИСПРАВА ¹⁾
ОД 1.1.2018. ДО 30.06.2018. ГОДИНЕ**

ЦАРИНАРНИЦА	ВРСТА ИСПРАВЕ	Ц1	Ц2	Ц3	Ц4	Ц5	Ц6	Ц7	Ц9	УКУПНО
БЕОГРАД	ЈЦИ	113.108	9.778	20.762	282.777	6.141	4.395	43.573	650	481.184
	НАИМЕНОВАЊА	233.813	20.212	94.607	1.440.803	12.389	22.426	110.270	22.908	1.957.428
КЛАДОВО	ЈЦИ	5.704	85	1.260	5.382	884	65	2.019	9	15.408
	НАИМЕНОВАЊА	7.415	198	2.065	8.990	1.848	175	2.168	9	22.868
ДИМИТРОВГРАД	ЈЦИ	710	10	4.884	7.992	227	23	2.146	0	15.992
	НАИМЕНОВАЊА	1.627	15	9.077	21.704	2.674	23	2.268	0	37.388
КРАЉЕВО	ЈЦИ	22.728	315	1.562	19.844	868	267	3.275	23	48.882
	НАИМЕНОВАЊА	46.616	465	5.100	47.635	5.235	632	3.617	159	109.459
НИШ	ЈЦИ	30.969	878	7.290	35.608	5.053	788	5.971	170	86.727
	НАИМЕНОВАЊА	57.269	3.372	53.086	87.863	22.149	1.794	6.866	904	233.303
КРАГУЈЕВАЦ	ЈЦИ	39.278	1.873	15.625	26.217	4.934	832	22.279	42	111.080
	НАИМЕНОВАЊА	78.925	2.258	35.798	60.876	13.484	2.714	25.822	490	220.367
НОВИ САД	ЈЦИ	45.595	2.010	8.109	63.357	3.916	915	10.743	12	134.657
	НАИМЕНОВАЊА	81.630	3.210	20.780	176.464	10.258	3.287	23.581	19	319.229
СОМБОР	ЈЦИ	10.094	1.715	1.375	4.824	1.030	1.592	2.146	2	22.778
	НАИМЕНОВАЊА	14.996	4.764	2.386	10.474	4.853	5.538	5.177	2	48.190
ВРШАЦ	ЈЦИ	5.432	152	1.093	6.759	382	29	727	39	14.613
	НАИМЕНОВАЊА	10.427	156	1.570	10.898	2.687	166	830	77	26.811
ЗРЕЊАНИН	ЈЦИ	15.393	628	5.309	9.682	4.163	233	2.526	0	37.934
	НАИМЕНОВАЊА	20.347	738	35.629	35.163	31.926	1.178	50.108	0	175.089
СУБОТИЦА	ЈЦИ	15.127	332	12.975	58.362	4.258	337	15.523	2	106.916
	НАИМЕНОВАЊА	26.922	351	31.307	177.215	34.838	794	18.260	2	289.689
ШАБАЦ	ЈЦИ	41.253	644	8.330	46.359	5.331	333	5.901	43	108.194
	НАИМЕНОВАЊА	66.468	819	23.261	89.373	14.683	769	7.960	49	203.382
КРУШЕВАЦ	ЈЦИ	15.028	168	2.007	11.977	1.979	76	1.831	0	33.066
	НАИМЕНОВАЊА	22.265	289	6.146	22.459	4.450	324	2.439	0	58.372
УЖИЦЕ	ЈЦИ	14.374	280	4.358	11.295	1.591	152	2.374	13	34.437
	НАИМЕНОВАЊА	28.852	968	7.658	18.421	4.156	281	4.814	65	65.215
УКУПНО ЈЦИ		374.793	18.868	94.939	590.435	40.757	10.037	121.034	1.005	1.251.868
УКУПНО НАИМЕНОВАЊА		697.572	37.815	328.470	2.208.338	165.630	40.101	264.180	24.684	3.766.790

ЗНАЧЕЊЕ СКРАЋЕНИЦА:

Ц1-ИЗВОЗ РОБЕ

Ц2-ПРИВРЕМЕНИ ИЗВОЗ РОБЕ

Ц3-ПОНОВНИ ИЗВОЗ РОБЕ

Ц4-СТАВЉАЊЕ РОБЕ У СЛОБОДАН ПРОМЕТ (УВОЗ РОБЕ)

Ц5-ПРИВРЕМЕНИ УВОЗ РОБЕ

Ц6-ПОНОВНИ УВОЗ РОБЕ

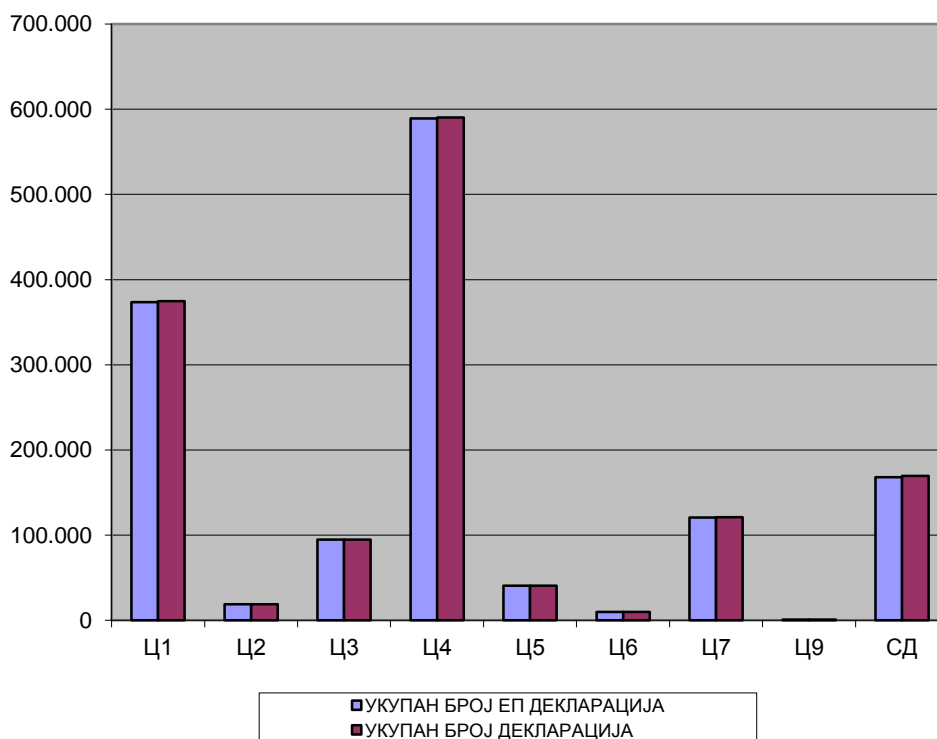
Ц7-ЦАРИНСКО СКЛАДИШТЕЊЕ РОБЕ

Ц9-ПРЕРАДА РОБЕ ПОД ЦАРИНСКОМ КОНТРОЛОМ И УНИШТЕЊЕ РОБЕ

¹⁾ Без података за АПКМ

**1.2. УКУПАН БРОЈ ЕЛЕКТРОНСКИ ПОДНЕТИХ ЈЦИ
ОД 1.1.2018. ДО 30.06.2018. ГОДИНЕ**

ВРСТА ИСПРАВЕ	УКУПАН БРОЈ ЕП ДЕКЛАРАЦИЈА	УКУПАН БРОЈ ДЕКЛАРАЦИЈА	(%)
Ц1	373.592	374.793	99,68
Ц2	18.834	18.868	99,82
Ц3	94.804	94.939	99,86
Ц4	589.147	590.435	99,78
Ц5	40.723	40.757	99,92
Ц6	10.004	10.037	99,67
Ц7	120.743	121.034	99,76
Ц9	1.005	1.005	100,00
СД	167.920	169.500	99,07
УКУПНО:	662.247	664.638	99,64



**1.3. УКУПАН БРОЈ ПОЈЕДНОСТАВЉЕНИХ ЈЦИ ПО ЦАРИНАРНИЦАМА
ОД 1.1.2018. ДО 30.06.2018. ГОДИНЕ**

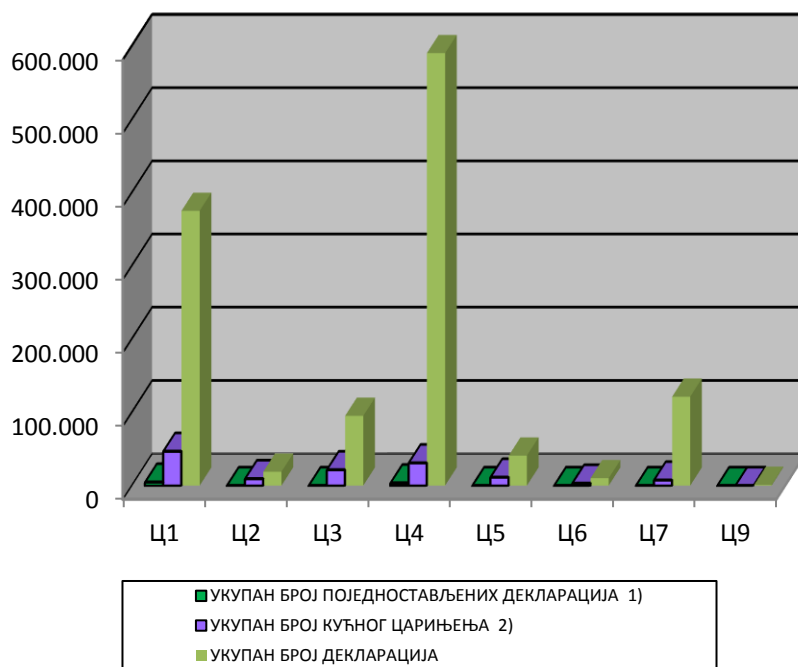
ЦАРИНАРНИЦА	УКУПАН БРОЈ ПОЈЕДНОСТАВЉЕНИХ ДЕКЛАРАЦИЈА ¹⁾	УКУПАН БРОЈ КУЋНОГ ЦАРИЊЕЊА ²⁾	УКУПАН БРОЈ ДЕКЛАРАЦИЈА
БЕОГРАД	1.037	45.117	481.184
КЛАДОВО	31	64	15.408
ДИМИТРОВГРАД	57	4.006	15.992
КРАЉЕВО	0	6.878	48.882
НИШ	913	13.443	86.727
КРАГУЈЕВАЦ	788	4.347	111.080
НОВИ САД	1.436	9.686	134.657
СОМБОР	72	9.563	22.778
ВРШАЦ	0	5.379	14.613
ЗРЕЊАНИН	687	7.812	37.934
СУБОТИЦА	280	12.297	106.916
ШАБАЦ	1.930	9.834	108.194
КРУШЕВАЦ	0	1.597	33.066
УЖИЦЕ	1.171	653	34.437
УКУПНО:	8.402	130.676	1.251.868

¹⁾ Примењује се од 01.06.2009. годин

²⁾ Примењује се од 01.06.2011. годин

**1.4. УКУПАН БРОЈ ПОЈЕДНОСТАВЉЕНИХ ЈЦИ
ОД 1.1.2018. ДО 30.06.2018. ГОДИНЕ**

ВРСТА ИСПРАВЕ	УКУПАН БРОЈ ПОЈЕДНОСТАВЉЕНИХ ДЕКЛАРАЦИЈА 1)	УКУПАН БРОЈ КУЋНОГ ЦАРИЊЕЊА 2)	УКУПАН БРОЈ ДЕКЛАРАЦИЈА
Ц1	4.778	46.689	374.793
Ц2	1	9.417	18.868
Ц3	0	21.587	94.939
Ц4	3.623	30.884	590.435
Ц5	0	11.387	40.757
Ц6	1	3.192	10.037
Ц7	0	7.520	121.034
Ц9	0	0	1.005
УКУПНО:	8.403	130.676	1.251.868



1) Примењује се од 01.06.2009. године

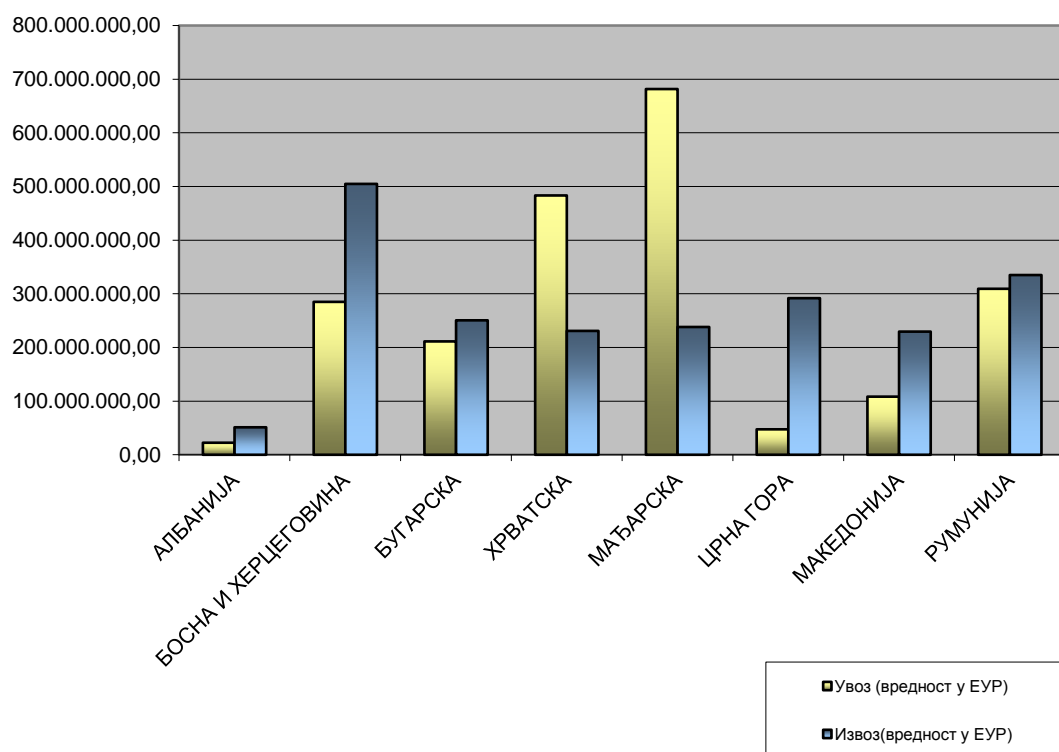
2) Примењује се од 01.06.2011. године

**1.5. УКУПАН БРОЈ ПРЕГЛЕДА
ОД 1.1.2018. ДО 30.06.2018. ГОДИНЕ**

ЦАРИНАРНИЦА	ЈЦИ/ВРСТА ИСПРАВЕ	Ц1	Ц2	Ц3	Ц4	Ц5	Ц6	Ц7	Ц9	УКУПНО
БЕОГРАД	БРОЈ ДОКУМЕНАТА	113.113	9.778	20.762	282.857	6.142	4.395	43.576	650	481.273
	БРОЈ ПРЕГЛЕДА	7.013	137	1.199	41.387	255	273	2.352	14	52.630
	%	6,20	1,40	5,77	14,63	4,15	6,21	5,40	2,15	10,94
КЛАДОВО	БРОЈ ДОКУМЕНАТА	5.704	85	1.260	5.383	884	65	2.019	9	15.409
	БРОЈ ПРЕГЛЕДА	173	5	20	1.750	25	4	93	0	2.070
	%	3,03	5,88	1,59	32,51	2,83	6,15	4,61	0,00	13,43
ДИМИТРОВГРАД	БРОЈ ДОКУМЕНАТА	710	10	4.884	7.992	227	23	2.146	0	15.992
	БРОЈ ПРЕГЛЕДА	22		76	1.055	7		119	0	1.279
	ПРОЦЕНАТ	3,10	0,00	1,56	13,20	3,08	0,00	5,55	0,00	8,00
КРАЉЕВО	БРОЈ ДОКУМЕНАТА	22.728	315	1.562	19.846	868	267	3.275	23	48.884
	БРОЈ ПРЕГЛЕДА	770	26	152	4.643	108	36	351	2	6.088
	%	3,39	8,25	9,73	23,40	12,44	13,48	10,72	8,70	12,45
НИШ	БРОЈ ДОКУМЕНАТА	30.969	878	7.290	35.609	5.053	788	5.971	170	86.728
	БРОЈ ПРЕГЛЕДА	1.253	43	169	5.956	165	44	404	10	8.044
	%	4,05	4,90	2,32	16,73	3,27	5,58	6,77	5,88	9,27
КРАГУЈЕВАЦ	БРОЈ ДОКУМЕНАТА	39.278	1.873	15.625	26.227	4.934	832	22.279	42	111.090
	БРОЈ ПРЕГЛЕДА	2.072	43	377	5.651	149	37	634	31	8.994
	%	5,28	2,30	2,41	21,55	3,02	4,45	2,85	73,81	8,10
НОВИ САД	БРОЈ ДОКУМЕНАТА	45.595	2.010	8.109	63.386	3.916	915	10.743	12	134.686
	БРОЈ ПРЕГЛЕДА	2.407	71	362	20.030	228	95	666	0	23.859
	%	5,28	3,53	4,46	31,60	5,82	10,38	6,20	0,00	17,71
СОМБОР	БРОЈ ДОКУМЕНАТА	10.094	1.715	1.375	4.824	1.030	1.592	2.146	2	22.778
	БРОЈ ПРЕГЛЕДА	497	16	35	607	49	20	52	1	1.277
	%	4,92	0,93	2,55	12,58	4,76	1,26	2,42	0,00	5,61
ВРШАЦ	БРОЈ ДОКУМЕНАТА	5.432	152	1.093	6.759	382	29	727	39	14.613
	БРОЈ ПРЕГЛЕДА	387	3	15	593	6	2	52	21	1.079
	%	7,12	1,97	1,37	8,77	1,57	6,90	7,15	0,00	7,38
ЗРЕЊАНИН	БРОЈ ДОКУМЕНАТА	15.393	628	5.309	9.682	4.163	233	2.526	0	37.934
	БРОЈ ПРЕГЛЕДА	713	14	98	1.324	183	22	271	0	2.625
	%	4,63	2,23	1,85	13,67	4,40	9,44	10,73	0,00	6,92
СУБОТИЦА	БРОЈ ДОКУМЕНАТА	15.129	332	12.975	58.407	4.258	337	15.527	2	106.967
	БРОЈ ПРЕГЛЕДА	1.246	5	171	31.851	78	7	784	0	34.142
	%	8,24	1,51	1,32	54,53	1,83	2,08	5,05	0,00	31,92
ШАБАЦ	БРОЈ ДОКУМЕНАТА	41.254	644	8.330	46.361	5.331	333	5.901	43	108.197
	БРОЈ ПРЕГЛЕДА	827	14	248	13.962	168	8	472	2	15.701
	%	2,00	2,17	2,98	30,12	3,15	2,40	8,00	0,00	14,51
КРУШЕВАЦ	БРОЈ ДОКУМЕНАТА	15.028	168	2.007	11.980	1.979	76	1.831	0	33.069
	БРОЈ ПРЕГЛЕДА	887	7	71	2.573	58	6	124	0	3.726
	%	5,90	4,17	3,54	21,48	2,93	7,89	6,77	0,00	11,27
УЖИЦЕ	БРОЈ ДОКУМЕНАТА	14.374	280	4.358	11.295	1.591	152	2.374	13	34.437
	БРОЈ ПРЕГЛЕДА	417	4	66	2.323	38	9	155	1	3.013
	%	2,90	1,43	1,51	20,57	2,39	5,92	6,53	7,69	8,75

1.6 СПОЉНОТРГОВИНСКА РАЗМЕНА РОБЕ СА СУСЕДНИМ ЗЕМЉАМА ^{1) 2) 3)}
ОД 1.1.2018. ДО 30.06.2018. ГОДИНЕ

ЗЕМЉА	УВОЗ		ИЗВОЗ	
	НЕТО МАСА У КГ	ВРЕДНОСТ У ЕУР	НЕТО МАСА У КГ	ВРЕДНОСТ У ЕУР
АЛБАНИЈА	78.975.792,12	22.409.836,60	150.299.559,05	51.172.689,37
БОСНА И ХЕРЦЕГОВИНА	679.431.951,26	284.954.585,34	914.649.194,75	504.823.437,01
БУГАРСКА	396.603.063,73	211.246.866,20	447.424.243,52	250.543.957,72
ХРВАТСКА	380.133.150,52	483.267.347,25	302.655.262,33	230.819.059,07
МАЂАРСКА	640.654.009,61	681.589.979,49	397.371.319,64	238.120.260,17
ЦРНА ГОРА	81.024.812,01	47.397.924,68	431.687.969,53	291.822.350,38
МАКЕДОНИЈА	154.625.380,10	108.292.206,74	415.032.032,03	229.513.046,59
РУМУНИЈА	788.229.901,16	309.323.816,87	886.748.306,25	334.940.437,28



¹⁾ Подаци обухватају Ц4-стављање робе у слободан промет(редован увоз робе) и Ц1-извоз робе(редован извоз робе)

²⁾ За обрачун вредности коришћена је царинска вредност код Ц4, а фактурна вредност код Ц1

³⁾ Без података за АПКМ

**1.7. УВОЗ РОБЕ ПО НАМЕНИ ИЗРАЖЕН У НЕТО ТЕЖИНИ ^{1) 2)}
ОД 1.1.2018. ДО 30.06.2018. ГОДИНЕ**

ЦАРИНАРНИЦА	ОПРЕМА	СИРОВИНЕ И РЕПРОДУКЦИЈА	ШИРОКА ПОТРОШЊА	РЕЗЕРВНИ ДЕЛОВИ	ХЕМИКАЛИЈЕ И РЕАГЕНСИ	ОСТАЛО	УКУПНО КГ
БЕОГРАД	90.949.956,65	412.814.964,90	872.895.593,58	1.530.277,98	106,97	159.232,62	1.378.350.132,70
КЛАДОВО	5.161.843,78	389.602.519,65	45.458.440,42	111.963,32	0,00	401.855,00	440.736.622,17
ДИМИТРОВГРАД	7.887.319,69	23.235.193,58	95.267.818,69	47.573,53	0,00	33.168,00	126.471.073,49
КРАЉЕВО	9.079.928,26	78.762.992,15	118.778.965,18	58.043,41	0,00	4.603,00	206.684.532,00
НИШ	16.260.545,57	94.593.531,88	214.727.476,65	168.779,79	50,70	862.137,38	326.612.521,97
КРАГУЈЕВАЦ	24.950.183,00	1.838.057.548,24	248.671.562,07	2.200.156,47	0,00	553.587,73	2.114.433.037,51
НОВИ САД	13.904.732,09	229.913.395,09	702.093.633,59	924.833,56	10,00	38.161,00	946.874.765,33
СОМБОР	2.686.345,66	32.088.738,29	22.090.404,32	21.961,89	0,00	7,20	56.887.457,36
ВРШАЦ	943.921,07	23.279.978,89	64.933.152,38	13.726,12	65,81	269.137,10	89.439.981,37
ЗРЕЊАНИН	6.524.432,60	63.506.182,16	34.311.400,97	298.816,91	0,00	2.672,00	104.643.504,64
СУБОТИЦА	9.574.367,63	87.238.675,05	212.791.462,41	55.590,00	0,00	24.413,61	309.684.508,70
ШАБАЦ	19.183.857,97	220.541.560,45	365.348.908,81	1.708.917,84	0,00	110.546,05	606.893.791,12
КРУШЕВАЦ	4.656.930,33	108.148.916,98	43.079.567,92	257.375,78	0,00	21.532,00	156.164.323,01
УЖИЦЕ	5.988.118,56	99.407.415,04	124.541.310,32	215.973,74	0,00	8.523,00	230.161.340,66
УКУПНО КГ	217.752.482,86	3.701.191.612,35	3.164.989.697,31	7.613.990,34	233,48	2.489.575,69	7.094.037.592,03

¹⁾ Подаци обухватају Ц4 - стављање робе у слободан промет (редован увоз робе)

²⁾ Без података за АПКМ

1.8. УВОЗ РОБЕ ПО НАМЕНИ ИЗРАЖЕН У ВРЕДНОСТИ ^{1) 2) 3)}
ОД 1.1.2018. ДО 30.06.2018. ГОДИНЕ

ЦАРИНАРНИЦА	ОПРЕМА	СИРОВИНЕ И РЕПРОДУКЦИЈА	ШИРОКА ПОТРОШЊА	РЕЗЕРВНИ ДЕЛОВИ	ХЕМИКАЛИЈЕ И РЕАГЕНСИ	ОСТАЛО	УКУПНО РСД
БЕОГРАД	53.295.186.888,70	129.358.568.447,15	334.204.750.664,92	8.580.985.215,17	6.881.724,06	122.249.891,57	525.568.622.831,57
КЛАДОВО	555.245.010,60	11.303.826.343,29	2.893.525.834,01	282.050.728,74	0,00	74.788.478,43	15.109.436.395,07
ДИМИТРОВГРАД	631.384.903,20	2.131.012.553,69	9.592.090.180,84	142.294.325,07	0,00	3.112.306,45	12.499.894.269,25
КРАЉЕВО	3.216.926.478,39	14.997.461.968,74	19.348.274.231,70	139.733.745,32	0,00	2.319.751,02	37.704.716.175,17
НИШ	5.806.139.454,55	29.781.399.220,52	21.715.756.462,93	385.869.986,17	107.197,76	160.487.671,52	57.849.759.993,45
КРАГУЈЕВАЦ	3.776.707.171,45	49.457.413.676,66	22.686.954.018,53	1.499.507.252,01	0,00	130.169.026,90	77.550.751.145,55
НОВИ САД	5.414.623.815,11	26.084.864.419,92	71.717.981.504,06	590.158.858,78	342.756,70	4.972.398,80	103.812.943.753,37
СОМБОР	924.662.728,73	8.219.629.004,89	1.682.631.609,72	113.142.500,96	0,00	53.284,95	10.940.119.129,25
ВРШАЦ	1.192.737.217,68	8.401.906.709,04	6.328.295.271,32	93.056.855,08	11.450.403,23	50.387.257,39	16.077.833.713,74
ЗРЕЊАНИН	2.192.745.678,74	10.067.424.890,12	3.515.113.280,61	818.376.220,32	0,00	492.582,91	16.594.152.652,70
СУБОТИЦА	3.710.420.173,88	41.511.063.613,04	32.429.466.487,50	169.409.702,08	0,00	1.469.900,34	77.821.829.876,84
ШАБАЦ	6.513.748.441,89	31.687.782.848,30	26.761.424.289,70	1.308.185.684,12	0,00	11.854.639,86	66.282.995.903,87
КРУШЕВАЦ	1.798.563.505,64	11.666.792.241,93	5.825.286.077,73	315.335.112,92	0,00	3.270.834,32	19.609.247.772,54
УЖИЦЕ	2.681.692.883,21	9.097.639.625,83	5.796.349.516,45	158.174.313,42	0,00	1.403.844,90	17.735.260.183,81
УКУПНО РСД	91.710.784.351,77	383.766.785.563,12	564.497.899.430,02	14.596.280.500,16	18.782.081,75	567.031.869,36	1.055.157.563.796,18

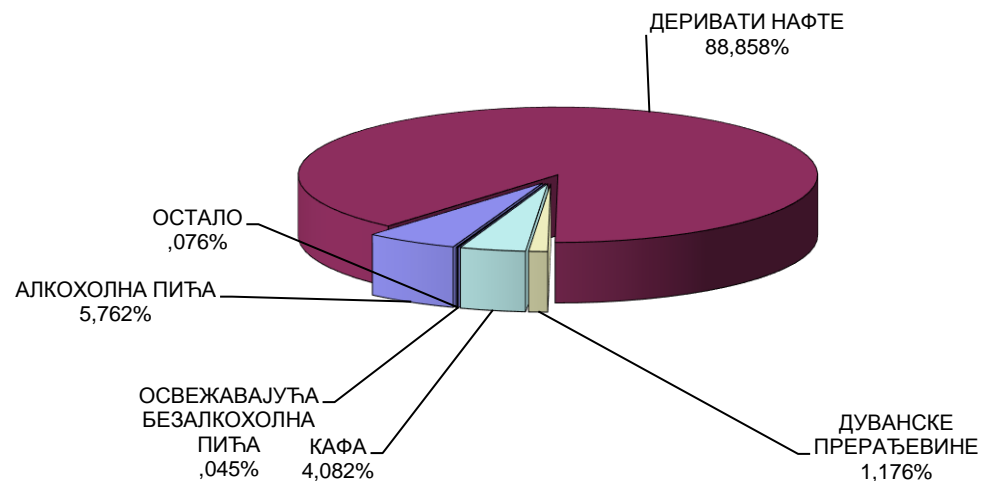
¹⁾ Подаци обухватају Ц4 - стављање робе у слободан промет (редован увоз робе)

²⁾ За обрачун вредности коришћена је царинска вредност

³⁾ Без података за АПКМ

**1.9. ПРЕГЛЕД ПОДАТАКА О АКЦИЗНИМ РОБАМА ИЗРАЖЕН У НЕТО ТЕЖИНИ ¹⁾
ОД 1.1.2018. ДО 30.06.2018. ГОДИНЕ**

ЦАРИНАРНИЦА	АЛКОХОЛНА ПИЋА	ДЕРИВАТИ НАФТЕ	ДУВАНСКЕ ПРЕРАЂЕВИНЕ	КАФА	ОСВЕЖАВАЈУЋА БЕЗАЛКОХОЛНА ПИЋА	ОСТАЛО	УКУПНО КГ
БЕОГРАД	6.520.458,68	83.254.580,90	933.053,71	8.289.715,46	158.213,92	290.420,20	99.446.442,87
КЛАДОВО	0,00	54.970,00	0,00	0,00	0,00	0,00	54.970,00
ДИМИТРОВГРАД	0,00	537.319,25	0,00	0,00	0,00	218,00	537.537,25
КРАЉЕВО	12.348,40	9.079.092,02	0,00	53.512,90	0,00	300,00	9.145.253,32
НИШ	121.893,18	17.524.713,92	3.254.620,36	714.156,98	0,00	2.550,00	21.617.934,44
КРАГУЈЕВАЦ	0,00	61.811.150,37	0,00	0,00	0,00	0,00	61.811.150,37
НОВИ САД	13.716.033,24	168.206.038,45	0,00	2.282.488,69	129,00	5.791,40	184.210.480,78
СОМБОР	1.808.884,19	1.540.782,60	0,00	0,00	0,00	0,00	3.349.666,79
ВРШАЦ	0,00	30,76	0,00	0,00	0,00	0,00	30,76
ЗРЕЊАНИН	21.413,13	938.899,00	0,00	0,00	0,00	0,00	960.312,13
СУБОТИЦА	258.866,04	11.335.227,76	511.997,03	18.593,99	2,31	0,00	12.124.687,13
ШАБАЦ	524.381,16	514.993,14	0,00	3.485.633,75	21.066,24	5.856,00	4.551.930,29
КРУШЕВАЦ	0,00	217.243,52	0,00	300.731,00	0,00	0,00	517.974,52
УЖИЦЕ	37.047,30	34,80	0,00	1.164.892,40	0,00	0,00	1.201.974,50
УКУПНО КГ	23.021.325,32	355.015.076,49	4.699.671,10	16.309.725,17	179.411,47	305.135,60	399.530.345,15



¹⁾ Подаци обухватају Ц4 - стављање робе у слободан промет (редован увоз робе)

**1.10. НАЈВЕЋИ УВОЗ РОБЕ ПО НЕТО ТЕЖИНИ ^{1) 2)}
ОД 1.1.2018. ДО 30.6.2018. ГОДИНЕ**

РЕДНИ БРОЈ	ТАРИФНИ БРОЈ	ТРГОВАЧКИ НАЗИВ РОБЕ	НЕТО МАСА У КГ
1	2601	Руде гвожђа и концентрати	1.130.418.076,50
2	2704	Кокс од каменог угља, мрког угља, лигнита или тресета	361.094.391,50
3	2710	Угља добијена од нафте и битуменозних минерала	360.478.841,93
4	2510	Природни калцијум фосфати, природни алуминијум калцијум фосфати и фосфатна креда	265.409.417,00
5	2523	Цемент	169.248.029,15
6	2701	Камени угаљ, укључујући и брикете разних облика каменог угља	152.903.974,10
7	2807	Сумпорна киселина; олеум	147.135.313,67
8	2702	Мрки угаљ и лигнит	131.014.625,00
9	8703	Путнички аутомобили	118.709.705,53
10	2713	Кокс и битумен	117.876.734,00
11	3105	Минерална или хемијска ђубрива	106.853.256,43
12	3102	Азотна ђубрива, минерална или хемијска	101.278.175,99
13	4407	Дрво буково дебљине веће од 6 мм	86.409.429,08
14	2711	Нафтни гасови и остали гасовити угљоводоници	79.765.208,53
15	2501	Со	77.743.695,58
16	4810	Хартија и картон са премазом	73.056.686,13
17	7213	Топло ваљана жица у котуровима, од гвожђа или нелегираног челика	72.366.697,26
18	7208	Топло ваљани лим од гвожђа, непревучени	65.341.143,84
19	4410	Плоче, иверице	63.890.813,32
20	4707	Хартија или картон за поновну прераду, отпаци и остаци	63.619.143,02

¹⁾ Подаци обухватају Ц4 - стављање робе у слободан промет (редован увоз робе)

²⁾ Без података за АПКМ

1.11. НАЈВЕЋИ УВОЗ РОБЕ ПО ВРЕДНОСТИ ^{1) 2) 3)}
ОД 1.1.2018. ДО 30.6.2018. ГОДИНЕ

РЕДНИ БРОЈ	ТАРИФНИ БРОЈ	ТРГОВАЧКИ НАЗИВ РОБЕ	ВРЕДНОСТ У ЕУР
1	2709	Нафта сирова	464.698.326,37
2	8703	Путнички аутомобили	392.888.762,87
3	2711	Нафтни гасови и остали гасовити угљоводоници	286.061.653,61
4	3004	Лекови који се састоје од помешаних или непомешаних производа припремљени и одмерени за продају на мало	259.585.899,47
5	2710	Уља добијена од нафте и битуменозних минерала	210.408.214,23
6	8517	Телефонски апарати, видеофони	168.815.812,58
7	2704	Кокс од каменог угља, мрког угља, лигнита или тресета	105.757.100,76
8	2601	Руде гвожђа и концентрати	105.434.743,34
9	8544	Изолована жица, каблови, оптички каблови	103.440.121,63
10	7408	Жица од бакра	91.927.558,98
11	8471	Машине за аутоматску обраду података	83.970.744,91
12	8704	Моторна возила за превоз робе	83.250.242,39
13	3808	Инсектициди, родентициди, фунгициди и хербициди, паковања за продају на мало	77.378.437,51
14	2716	Електрична енергија	73.473.534,34
15	3002	Људска крв; Животињска крв припремљена за употребу у терапеутске профилактичке или дијагностичке сврхе; Антисеруми и остале фракције крви и модификовани ...имнолошки производи, било да су добијени путем биотехнолошких процеса или не; Вакцине, токсини, културе микроорганизама и сл.	71.103.079,90
16	8502	Електрични генераторски агрегати и ротациони конвертори (претварачи)	69.065.092,18
17	7308	Конструкције за мостове, торњеве, кранове, ...	68.193.382,05
18	3901	Полимери етилена	66.862.441,12
19	8701	Трактори и друмски тегљачи	62.272.462,63
20	3402	Органска површински активна средства за прање	61.079.782,74

¹⁾ Подаци обухватају Ц4 - стављање робе у слободан промет (редован увоз робе)

²⁾ За обрачун вредности коришћена је царинска вредност

³⁾ Без података за АПКМ

**1.12. НАЈВЕЋИ ИЗВОЗ РОБЕ ПО НЕТО ТЕЖИНИ ^{1) 2)}
ОД 1.1.2018. ДО 30.6.2018. ГОДИНЕ**

РЕДНИ БРОЈ	ТАРИФНИ БРОЈ	ТРГОВАЧКИ НАЗИВ РОБЕ	НЕТО МАСА У КГ
1	1005	Кукуруз	586.085.621,16
2	7208	Топло ваљани лим од гвожђа, непревучени	527.429.419,90
3	1001	Пшеница и наполица	452.599.907,60
4	2710	Уља добијена од нафте и битуменозних минерала	249.345.780,92
5	6904	Керамичке зидарске опеке, блокови за подове, блокови	177.180.530,76
6	2202	Вода, укључујући минералну воду и газирану воду са додатком шећера или других средстава	150.259.209,96
7	2523	Цемент	144.613.363,00
8	3214	Стаклорезачки кит, калемарски кит, смолни малтери, масе за заптивање и остали китови	133.261.724,21
9	3102	Азотна ђубрива, минерална или хемијска	115.695.601,42
10	2517	Облуци, шљунак, крупни белуци	109.185.043,50
11	2309	Производи који се употребљавају за исхрану животиња	109.134.549,30
12	2505	Природни песак свих врста	107.547.910,00
13	2713	Кокс и битумен	104.512.465,00
14	6905	Црепови, делови димњака, украси и остали производи за грађевинарство, од керамике	103.917.033,91
15	0811	Воће некувано, кувано, смрзнуто, јагодичасто	102.455.816,63
16	3105	Минерална или хемијска ђубрива	101.006.657,20
17	7209	Хладно ваљани лимови од гвожђа, непревучени	99.782.054,83
18	4407	Дрво буково дебљине веће од 6 мм	94.182.233,03
19	1101	Брашно од пшенице или наполице	86.407.485,00
20	7204	Отпаци и остаци од гвожђа или челика; отпадни инготи	76.623.029,00

¹⁾ Подаци обухватају Ц1 - извоз робе (редован извоз робе)

²⁾ Без података за АПКМ

**1.13. НАЈВЕЋИ ИЗВОЗ РОБЕ ПО ВРЕДНОСТИ ^{1) 2) 3)}
ОД 1.1.2018. ДО 30.6.2018. ГОДИНЕ**

РЕДНИ БРОЈ	ТАРИФНИ БРОЈ	ТРГОВАЧКИ НАЗИВ РОБЕ	ВРЕДНОСТ У ЕУР
1	7208	Топло ваљани лим од гвожђа, непревучени	286.841.525,19
2	8544	Изолована жица, каблови, оптички каблови	220.229.276,46
3	0811	Воће некувано, кувано, смрзнуто, јагодичасто	164.852.648,38
4	2710	Уља добијена од нафте и битуменозних минерала	136.350.618,58
5	1005	Кукуруз	112.703.499,70
6	2716	Електрична енергија	108.999.212,30
7	4811	Хартија, картон, целулозна вата	103.322.105,82
8	3004	Лекови који се састоје од помешаних или непомешаних производа припремљени и одмерени за продају на мало	101.781.914,27
9	9401	Седишта укључујући она која се могу претворити у лежајеве и њихови делови	97.991.348,07
10	9306	Различите врсте муниције	96.600.980,32
11	8413	Пумпе за течност, опремљене или не мерним уређајима	94.744.528,10
12	7403	Рафинисани бакар и легуре бакра	90.397.445,45
13	3402	Органска површински активна средства за прање	83.101.392,31
14	9403	Остали намештај и његови делови	78.064.210,89
15	3917	Цеве, црева и прибор за њих од пластичних маса	76.339.624,21
16	1001	Пшеница и наполица	70.150.196,26
17	3923	Производи за транспорт и паковање робе, од пластичних маса; запушачи, поклопци и сл.	68.148.111,71
18	3901	Полимери етилена	65.663.300,74
19	7209	Хладно ваљани лимови од гвожђа, непревучени	62.665.308,01
20	7210	Бели лим од гвожђа, превучен	60.363.360,47

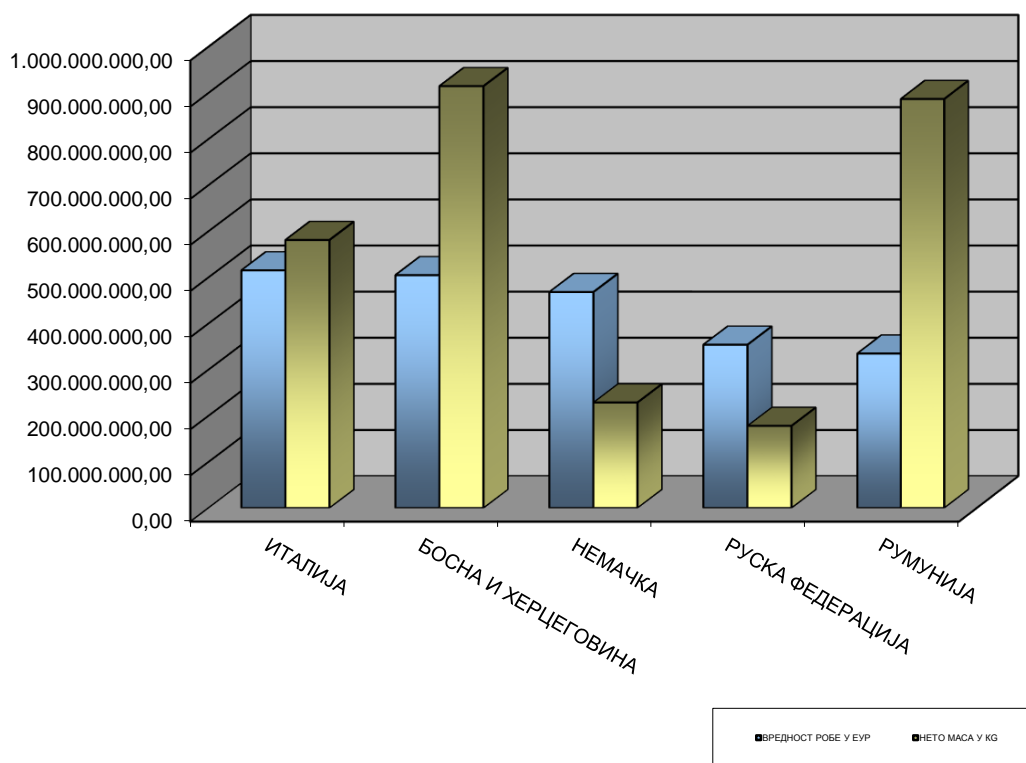
¹⁾ Подаци обухватају Ц1 - извоз робе (редован извоз робе)

²⁾ За обрачун вредности коришћена је фактурна вредност

³⁾ Без података за АПКМ

1.14. НАЈВЕЋИ УВОЗ РОБЕ ПО ЗЕМЉИ ОТПРЕМЕ
РАНГИРАН ПО ВРЕДНОСТИ ^{1) 2) 3)}
ОД 1.1.2018. ДО 30.6.2018. ГОДИНЕ

ЗЕМЉА ОТПРЕМЕ	ВРЕДНОСТ РОБЕ У ЕУР	НЕТО МАСА У КГ
ИТАЛИЈА	515.252.867,89	581.078.953,87
БОСНА И ХЕРЦЕГОВИНА	504.823.437,01	914.649.194,75
НЕМАЧКА	468.249.535,22	228.758.858,44
РУСКА ФЕДЕРАЦИЈА	354.035.436,75	178.058.101,16
РУМУНИЈА	334.940.437,28	886.748.306,25



- 1) Подаци обухватају Ц4 - стављање робе у слободан промет (редован увоз робе)
2) За обрачун вредности коришћена је царинска вредност
3) Без података за АПКМ

**2.1. УКУПАН БРОЈ ТРАНЗИТНИХ ДЕКЛАРАЦИЈА ¹⁾
ОД 1.01.2018. ДО 30.06.2018. ГОДИНЕ**

ВРСТА ДЕКЛАРАЦИЈЕ	БРОЈ ДЕКЛАРАЦИЈА
НТ	457.157
НТАТА	1.099
НТЦИМ	5.537
НТТИР	19.091
Т (Пуштене у транзит)	91.505
Т (Евидентиране на грани)	194.736
УКУПНО	769.125

НТ - НЦТС национални ниво

НТАТА - НЦТС АТА национални ниво

НТЦИМ - НЦТС железнички саобраћај национални ниво

НТТИР - НЦТС ТИР национални ниво

Т - НЦТС заједнички транзит

¹⁾ Без података за АПКМ

**2.2. УКУПАН БРОЈ ТРАНЗИТНИХ ДОКУМЕНАТА ¹⁾
ПО ЦАРИНАРНИЦАМА
ОД 01.01.2018. ДО 30.06.2018. ГОДИНЕ**

НАЗИВ ЦАРИНАРНИЦЕ	НТ	НТАТА	НТЦИМ	НТТИР	Т (Пуштене у транзит)	Т (Евидент иране на граници при улазу у земљу)	Укупно
БЕОГРАД	38.568	4	1	2.685	5.072	0	46.330
КЛАДОВО	10.439	18	106	305	226	4.528	15.622
ДИМИТРОВГРАД	16.851	141	1.256	4.652	6.380	67.169	96.449
КРАЉЕВО	5.349	12	0	261	1.828	0	7.450
НИШ	27.636	345	383	1.625	10.929	38.343	79.261
КРАГУЈЕВАЦ	12.085	0	281	458	8.140	0	20.964
НОВИ САД	111.680	292	1.136	3.750	22.513	68.769	208.140
СОМБОР	19.778	5	10	272	7.998	2.207	30.270
ВРШАЦ	12.145	9	761	755	968	1.559	16.197
ЗРЕЊАНИН	11.434	2	5	435	3.373	1.265	16.514
СУБОТИЦА	142.414	177	607	1.934	11.021	10.895	167.048
ПРИШТИНА	2.131	0	0	0	246	0	2.377
ШАБАЦ	28.349	41	787	1.123	8.062	0	38.362
КРУШЕВАЦ	923	0	1	572	1.409	0	2.905
УЖИЦЕ	17.375	53	203	264	3.340	1	21.236
УКУПНО	457.157	1.099	5.537	19.091	91.505	194.736	769.125

НТ - НЦТС национални ниво

НТАТА - НЦТС АТА национални ниво

НТЦИМ - НЦТС железнички саобраћај национални ниво

НТТИР - НЦТС ТИР национални ниво

Т - НЦТС заједнички транзит

**2.3 БРОЈ ТРАНЗИТНИХ ДЕКЛАРАЦИЈА ПО ВРСТАМА САОБРАЋАЈА
У ПЕРИОДУ ОД 1.1.2018. ДО 30.06.2018.**

ЦАРИНАРНИЦА	ВРСТА САОБРАЋАЈА							УКУПНО	
	ДРУМСКИ	ФИКСНА ТРАНСП	ОСТАЛО	ПОШТАНС	СОПСТВЕ	УНУТРАШЊИ ВОДНИ	ВАЗДУШНИ		ЖЕЛЕЗНИЧКИ
БЕОГРАД	45.286	0	0	2	1	5	1.034	2	46.330
КПАДОВО	12.956	0	0	0	1	2.473	0	192	15.622
ДИМИТРОВГРАД	94.848	0	28	1	1	0	1	1.570	96.449
КРАЉЕВО	7.450	0	0	0	0	0	0	0	7.450
НИШ	78.859	0	14	1	1	0	1	385	79.261
КРАГУЈЕВАЦ	20.675	0	0	0	0	3	1	285	20.964
НОВИ САД	205.671	0	28	0	12	96	2	2.331	208.140
СОМБОР	29.272	0	0	0	0	988	0	10	30.270
ВРШАЦ	15.413	0	0	0	0	0	1	783	16.197
ЗРЕЊАНИН	16.503	0	4	0	1	1	0	5	16.514
СУБОТИЦА	165.086	23	3	0	0	2	0	1.935	167.049
ПРИШТИНА	2.377	0	0	0	0	0	0	0	2.377
ШАБАЦ	37.530	0	9	8	0	14	0	801	38.362
КРУШЕВАЦ	2.904	0	0	0	0	0	0	1	2.905
УЖИЦЕ	21.030	0	0	0	2	0	0	204	21.236
УКУПНО	755.860	23	86	12	19	0	1.040	8.504	769.126