

САДРЖАЈ

1. РОБНИ ПРОМЕТ

- 1.1. Укупан број Јединствених царинских исправа од 1.1. до 30.09.2015.године
- 1.2. Укупан број електронски поднетих ЈЦИ од 1.1. до 30.09.2015.године
- 1.3. Укупан број поједностављених ЈЦИ по царинарницама од 1.1. до 30.09.2015.године
- 1.4. Укупан број поједностављених ЈЦИ од 1.1. до 30.09.2015.године
- 1.5. Спољнотрговинска размена са суседним земљама од 1.1. до 30.09.2015.године
- 1.6. Увоз робе по намени изражен у нето тежини од 1.1. до 30.09.2015.године
- 1.7. Увоз робе по намени изражен у вредности од 1.1. до 30.09.2015.године
- 1.8. Преглед података о акцизним робама изражен у нето тежини од 1.1. до 30.09.2015.године
- 1.9. Највећи увоз робе по нето тежини од 1.1. до 30.09.2015.године
- 1.10. Највећи увоз робе по вредности од 1.1. до 30.09.2015.године
- 1.11. Највећи извоз робе по нето тежини од 1.1. до 30.09.2015.године
- 1.12. Највећи извоз робе по вредности од 1.1. до 30.09.2015.године

2. ТРАНЗИТ

- 2.1. Укупан број транзитних докумената од 1.1. до 30.09.2015.године
- 2.2. Укупан број транзитних докумената по царинарницама од 1.1. до 30.09.2015.године
- 2.3. Број транзитних докумената по врстама саобраћаја од 1.1. до 30.09.2015.године

**1.1. УКУПАН БРОЈ ЈЕДИНСТВЕНИХ ЦАРИНСКИХ ИСПРАВА ¹⁾
ОД 1.1.2015. ДО 30.09.2015. ГОДИНЕ**

ЦАРИНАРНИЦА	ВРСТА ИСПРАВЕ	Ц1	Ц2	Ц3	Ц4	Ц5	Ц6	Ц7	Ц9	УКУПНО
БЕОГРАД	ЈЦИ	131.202	12.632	20.511	307.058	6.907	5.373	48.248	759	532.690
	НАИМЕНОВАЊА	265.768	24.827	82.687	1.598.372	14.748	12.024	108.867	29.595	2.136.888
КЛАДОВО	ЈЦИ	5.812	198	1.306	7.183	946	178	1.768	1	17.392
	НАИМЕНОВАЊА	7.471	415	2.328	11.129	2.385	364	1.972	1	26.065
ДИМИТРОВГРАД	ЈЦИ	2.180	10	4.570	9.400	422	40	2.629	4	19.255
	НАИМЕНОВАЊА	4.184	10	8.399	23.695	3.910	40	3.452	5	43.695
КРАЉЕВО	ЈЦИ	31.082	198	2.519	25.878	1.338	171	4.227	38	65.451
	НАИМЕНОВАЊА	63.738	315	7.041	56.201	8.372	271	5.151	146	141.235
НИШ	ЈЦИ	34.896	1.246	7.193	40.432	4.270	968	5.381	91	94.477
	НАИМЕНОВАЊА	62.570	2.758	44.997	90.191	25.962	3.074	5.654	388	235.594
КРАГУЈЕВАЦ	ЈЦИ	46.329	2.511	16.171	30.451	5.277	1.695	36.303	40	138.777
	НАИМЕНОВАЊА	86.873	3.058	31.760	67.846	14.647	4.422	38.540	684	247.830
НОВИ САД	ЈЦИ	59.814	1.649	8.306	76.927	5.323	721	10.012	21	162.773
	НАИМЕНОВАЊА	101.571	2.439	20.831	203.747	18.775	2.489	14.296	40	364.188
СОМБОР	ЈЦИ	12.733	2.247	1.641	4.754	1.445	2.103	3.293	0	28.216
	НАИМЕНОВАЊА	20.521	6.102	4.665	9.430	4.949	9.111	8.228	0	63.006
ВРШАЦ	ЈЦИ	7.780	1.407	870	8.057	347	654	439	1	19.555
	НАИМЕНОВАЊА	13.200	5.929	1.394	12.992	2.395	887	563	2	37.362
ЗРЕЊАНИН	ЈЦИ	19.631	1.601	4.932	13.249	4.068	749	3.549	1	47.780
	НАИМЕНОВАЊА	28.401	2.040	16.431	32.194	19.576	2.676	3.703	1	105.022
СУБОТИЦА	ЈЦИ	20.373	610	15.943	57.489	3.750	459	26.517	5	125.146
	НАИМЕНОВАЊА	34.370	702	33.658	229.860	21.203	986	29.577	6	350.362
ШАБАЦ	ЈЦИ	45.672	636	9.427	54.458	6.589	501	5.212	21	122.516
	НАИМЕНОВАЊА	77.782	842	23.595	106.465	19.562	950	6.071	21	235.288
КРУШЕВАЦ	ЈЦИ	17.871	174	2.870	14.964	2.762	50	3.110	0	41.801
	НАИМЕНОВАЊА	28.684	213	9.291	24.961	6.405	185	3.526	0	73.265
УЖИЦЕ	ЈЦИ	18.244	165	6.325	18.456	1.732	173	2.214	72	47.381
	НАИМЕНОВАЊА	35.781	211	10.045	28.373	5.212	285	2.817	141	82.865
УКУПНО ЈЦИ		453.619	25.284	102.584	668.756	45.176	13.835	152.902	1.054	1.463.210
УКУПНО НАИМЕНОВАЊА		830.914	49.861	297.122	2.495.456	168.101	37.764	232.417	31.030	4.142.665

ЗНАЧЕЊЕ СКРАЋЕНИЦА:

Ц1-ИЗВОЗ РОБЕ

Ц2-ПРИВРЕМЕНИ ИЗВОЗ РОБЕ

Ц3-ПОНОВНИ ИЗВОЗ РОБЕ

Ц4-СТАВЉАЊЕ РОБЕ У СЛОБОДАН ПРОМЕТ (УВОЗ РОБЕ)

Ц5-ПРИВРЕМЕНИ УВОЗ РОБЕ

Ц6-ПОНОВНИ УВОЗ РОБЕ

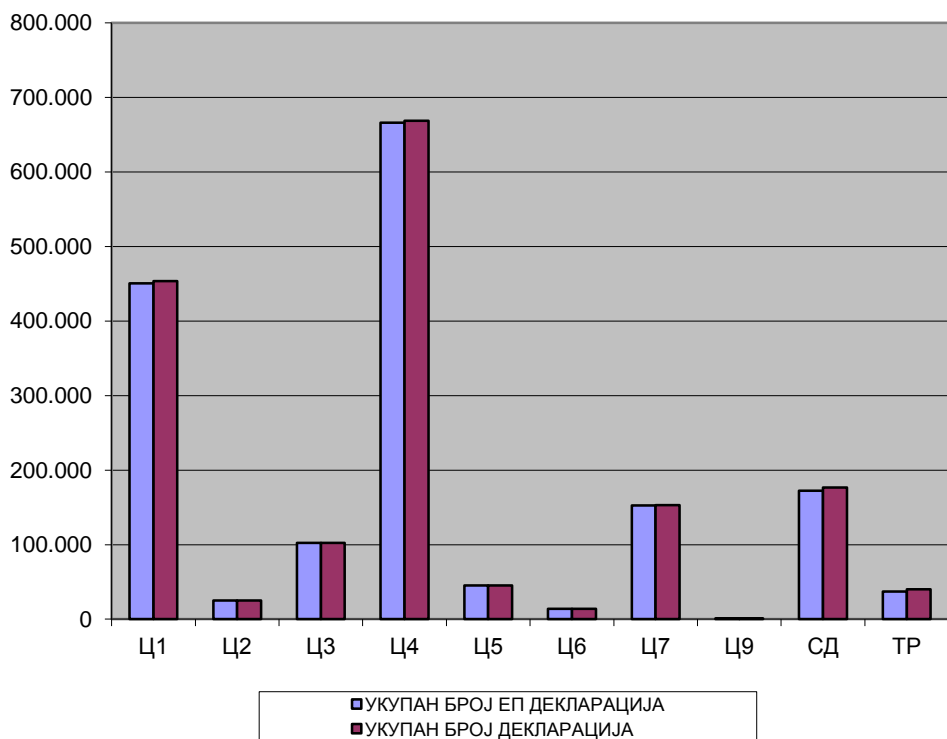
Ц7-ЦАРИНСКО СКЛАДИШТЕЊЕ РОБЕ

Ц9-ПРЕРАДА РОБЕ ПОД ЦАРИНСКОМ КОНТРОЛОМ И УНИШТЕЊЕ РОБЕ

¹⁾ Без података за АПКМ

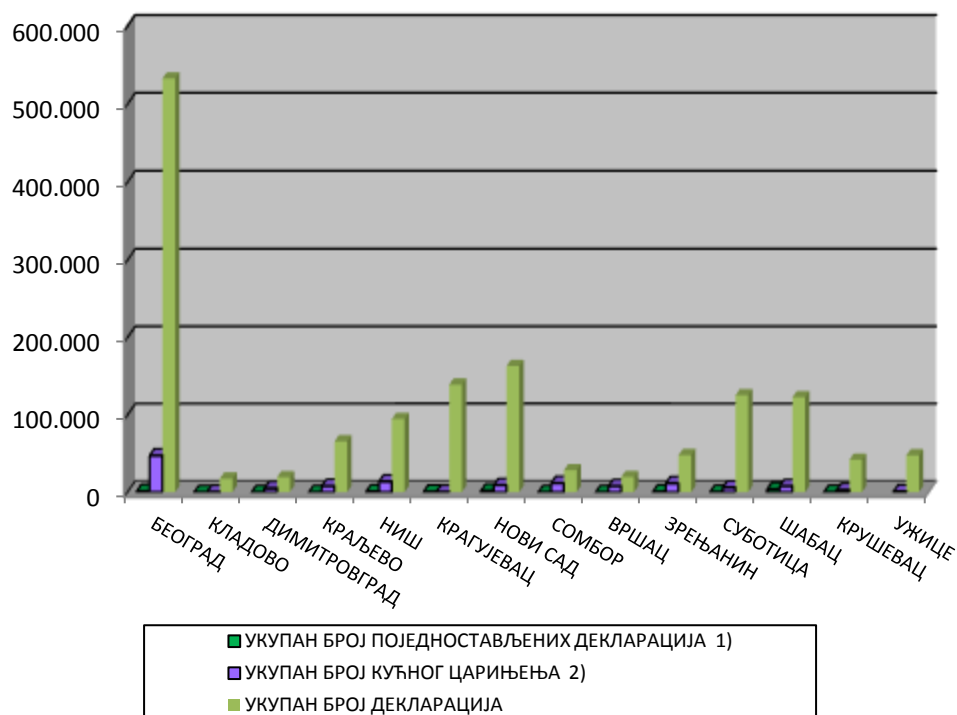
**1.2. УКУПАН БРОЈ ЕЛЕКТРОНСКИ ПОДНЕТИХ ЈЦИ
ОД 1.1.2015. ДО 30.09.2015. ГОДИНЕ**

ВРСТА ИСПРАВЕ	УКУПАН БРОЈ ЕП ДЕКЛАРАЦИЈА	УКУПАН БРОЈ ДЕКЛАРАЦИЈА	(%)
Ц1	450.538	453.619	99,32
Ц2	25.228	25.284	99,78
Ц3	102.309	102.584	99,73
Ц4	666.130	668.756	99,61
Ц5	45.066	45.176	99,76
Ц6	13.799	13.835	99,74
Ц7	152.479	152.902	99,72
Ц9	1.052	1.054	99,81
СД	172.219	176.577	97,53
ТР	37.053	40.102	92,40
УКУПНО:	1.665.873	1.679.889	99,17



1.3. УКУПАН БРОЈ ПОЈЕДНОСТАВЉЕНИХ ЈЦИ ПО ЦАРИНАРНИЦАМА ОД 1.1.2015. ДО 30.09.2015. ГОДИНЕ

ЦАРИНАРНИЦА	УКУПАН БРОЈ ПОЈЕДНОСТАВЉЕНИХ ДЕКЛАРАЦИЈА ¹⁾	УКУПАН БРОЈ КУЋНОГ ЦАРИЊЕЊА ²⁾	УКУПАН БРОЈ ДЕКЛАРАЦИЈА
БЕОГРАД	1.336	47.241	532.690
КЛАДОВО	35	175	17.392
ДИМИТРОВГРАД	0	5.029	19.255
КРАЉЕВО	0	7.816	65.451
НИШ	911	13.752	94.477
КРАГУЈЕВАЦ	614	192	138.777
НОВИ САД	1.794	9.015	162.773
СОМБОР	1	11.724	28.216
ВРШАЦ	0	7.716	19.555
ЗРЕЊАНИН	790	11.467	47.780
СУБОТИЦА	178	5.997	125.146
ШАБАЦ	3.782	7.777	122.516
КРУШЕВАЦ	147	2.912	41.801
УЖИЦЕ	2.337	895	47.381
УКУПНО:	11.925	131.708	1.463.210

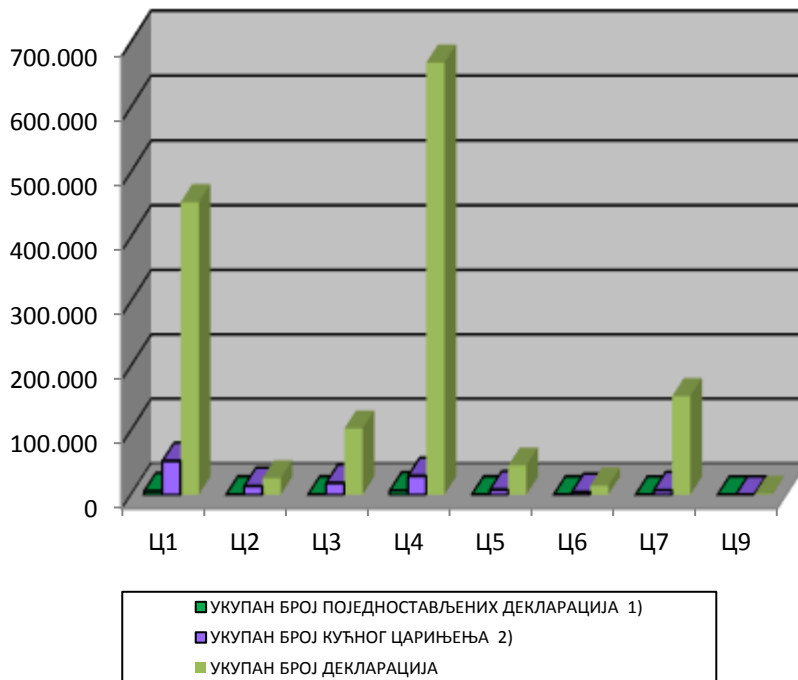


¹⁾ Примењује се од 01.06.2009. године

²⁾ Примењује се од 01.06.2011. године

**1.4. УКУПАН БРОЈ ПОЈЕДНОСТАВЉЕНИХ ЈЦИ
ОД 1.1.2015. ДО 30.09.2015. ГОДИНЕ**

ВРСТА ИСПРАВЕ	УКУПАН БРОЈ ПОЈЕДНОСТАВЉЕНИХ ДЕКЛАРАЦИЈА ¹⁾	УКУПАН БРОЈ КУЋНОГ ЦАРИЊЕЊА ²⁾	УКУПАН БРОЈ ДЕКЛАРАЦИЈА
Ц1	5.432	52.352	453.619
Ц2	15	13.363	25.284
Ц3	11	18.313	102.584
Ц4	6.452	29.007	668.756
Ц5	8	7.822	45.176
Ц6	7	4.079	13.835
Ц7	0	6.772	152.902
Ц9	0	0	1.054
УКУПНО:	11.925	131.708	1.463.210

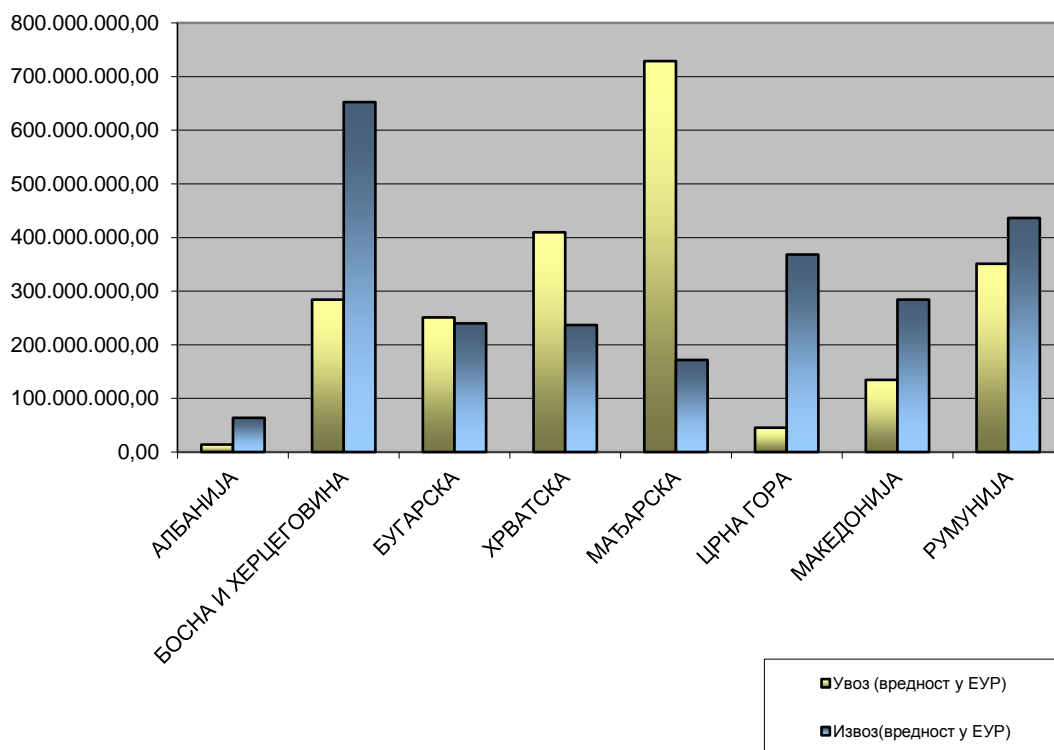


¹⁾ Примењује се од 01.06.2009. године

²⁾ Примењује се од 01.06.2011. године

1.5 СПОЉНОТРГОВИНСКА РАЗМЕНА РОБЕ СА СУСЕДНИМ ЗЕМЉАМА ^{1) 2) 3)}
ОД 1.1.2015. ДО 30.09.2015. ГОДИНЕ

ЗЕМЉА	УВОЗ		ИЗВОЗ	
	НЕТО МАСА У КГ	ВРЕДНОСТ У ЕУР	НЕТО МАСА У КГ	ВРЕДНОСТ У ЕУР
АЛБАНИЈА	51.081.836,77	13.908.854,31	192.682.248,24	63.749.212,95
БОСНА И ХЕРЦЕГОВИНА	949.003.545,55	284.092.232,08	1.160.539.216,61	652.461.685,10
БУГАРСКА	372.607.733,11	250.948.555,80	496.434.257,46	239.873.888,16
ХРВАТСКА	561.624.920,13	409.706.408,59	394.312.730,89	236.777.639,81
МАЂАРСКА	731.140.958,84	728.885.100,14	313.742.579,29	171.719.030,06
ЦРНА ГОРА	134.434.476,30	45.327.493,82	572.704.587,57	368.174.671,62
МАКЕДОНИЈА	261.519.168,69	134.504.193,25	563.119.894,13	284.207.032,37
РУМУНИЈА	1.116.771.696,78	350.998.349,69	2.080.068.129,97	436.409.709,90



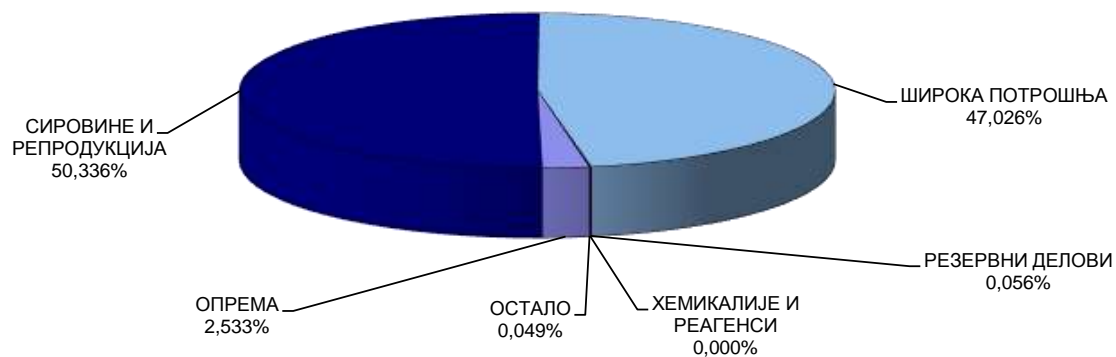
¹⁾ Подаци обухватају Ц4-стављање робе у слободан промет(редован увоз робе) и Ц1-извоз робе(редован извоз робе)

²⁾ За обрачун вредности коришћена је царинска вредност код Ц4, а фактурна вредност код Ц1

³⁾ Без података за АПКМ

1.6. УВОЗ РОБЕ ПО НАМЕНИ ИЗРАЖЕН У НЕТО ТЕЖИНИ ^{1) 2)}
ОД 1.1.2015. ДО 30.09.2015. ГОДИНЕ

ЦАРИНАРНИЦА	ОПРЕМА	СИРОВИНЕ И РЕПРОДУКЦИЈА	ШИРОКА ПОТРОШЊА	РЕЗЕРВНИ ДЕЛОВИ	ХЕМИКАЛИЈЕ И РЕАГЕНСИ	ОСТАЛО	УКУПНО КГ
БЕОГРАД	70.408.722,14	1.362.269.596,12	1.420.319.931,68	1.276.463,06	663,55	260.484,54	2.854.535.861,09
КЛАДОВО	2.847.159,94	199.078.613,38	144.476.777,62	512.979,03	0,00	975.310,50	347.890.840,47
ДИМИТРОВГРАД	16.194.607,97	31.663.531,55	90.367.949,98	34.077,77	4,00	55.186,00	138.315.357,27
КРАЉЕВО	9.949.120,63	105.169.104,37	155.338.631,42	67.118,87	0,50	18.631,70	270.542.607,49
НИШ	37.921.616,67	106.003.217,86	326.064.482,55	208.149,55	161,13	1.008.918,11	471.206.545,87
КРАГУЈЕВАЦ	14.963.657,96	1.882.888.284,49	283.805.950,54	1.629.033,20	18,00	1.419.620,50	2.184.706.564,69
НОВИ САД	19.032.199,38	340.511.233,33	898.194.608,41	585.173,38	1.310,00	95.022,40	1.258.419.546,90
СОМБОР	1.459.965,49	36.860.486,51	26.665.484,52	34.571,55	0,00	3.400,00	65.023.908,07
ВРШАЦ	748.078,86	30.433.169,14	74.908.371,48	13.328,62	321,90	553.481,00	106.656.751,00
ЗРЕЊАНИН	19.982.767,03	81.436.840,12	36.717.559,39	250.315,43	0,00	2.849,00	138.390.330,97
СУБОТИЦА	15.115.203,86	127.069.993,61	243.306.326,55	214.275,03	0,00	75.639,75	385.781.438,80
ШАБАЦ	19.069.664,50	204.237.591,35	550.793.311,47	263.971,85	0,28	67.579,50	774.432.118,95
КРУШЕВАЦ	5.858.740,64	152.378.435,74	81.335.360,31	113.359,33	0,00	97.084,50	239.782.980,52
УЖИЦЕ	8.799.657,97	156.099.356,46	167.146.121,00	200.386,35	0,00	24.985,00	332.270.506,78
УКУПНО КГ	242.351.163,04	4.816.099.454,03	4.499.440.866,92	5.403.203,02	2.479,36	4.658.192,50	9.567.955.358,87



¹⁾ Подаци обухватају Ц4 - стављање робе у слободан промет (редован увоз робе)

²⁾ Без података за АПКМ

1.7. УВОЗ РОБЕ ПО НАМЕНИ ИЗРАЖЕН У ВРЕДНОСТИ ^{1) 2) 3)}
ОД 1.1.2015. ДО 30.09.2015. ГОДИНЕ

ЦАРИНАРНИЦА	ОПРЕМА	СИРОВИНЕ И РЕПРОДУКЦИЈА	ШИРОКА ПОТРОШЊА	РЕЗЕРВНИ ДЕЛОВИ	ХЕМИКАЛИЈЕ И РЕАГЕНСИ	ОСТАЛО	УКУПНО РСД
БЕОГРАД	40.511.086.947,27	133.699.269.218,78	370.372.134.131,39	9.367.684.143,38	12.215.108,25	94.828.827,10	554.057.218.376,17
КЛАДОВО	1.899.782.636,08	12.190.162.395,87	4.969.126.173,23	783.196.755,62	0,00	252.186.241,84	20.094.454.202,64
ДИМИТРОВГРАД	779.152.924,29	4.523.804.109,91	9.511.778.524,45	94.959.961,46	6.844,10	11.668.686,13	14.921.371.050,34
КРАЉЕВО	3.148.813.456,74	19.403.172.469,94	20.815.633.491,96	149.305.596,21	88.830,39	7.523.542,68	43.524.537.387,92
НИШ	5.579.483.289,39	32.174.701.948,15	23.834.232.807,25	491.610.045,50	200.852,08	280.717.953,71	62.360.946.896,08
КРАГУЈЕВАЦ	6.225.576.002,55	44.596.701.986,79	24.901.419.224,08	1.073.431.399,73	16.680,12	473.611.032,42	77.270.756.325,69
НОВИ САД	5.967.307.494,84	28.832.383.630,98	89.264.145.777,71	637.339.363,68	482.489,10	31.448.284,69	124.733.107.041,00
СОМБОР	1.493.995.876,75	7.109.369.840,40	1.877.229.519,35	88.249.105,04	0,00	344.041,47	10.569.188.383,01
ВРШАЦ	1.060.227.290,36	11.052.237.864,49	6.426.499.114,23	156.843.228,00	33.660.316,37	154.182.355,89	18.883.650.169,34
ЗРЕЊАНИН	3.401.939.835,04	13.055.484.478,93	4.179.513.486,94	1.073.420.578,19	0,00	682.174,44	21.711.040.553,54
СУБОТИЦА	13.346.378.153,55	64.134.659.176,93	40.271.552.721,61	400.166.192,14	0,00	19.570.285,86	118.172.326.530,09
ШАБАЦ	5.591.328.891,55	33.882.022.855,56	32.543.612.585,62	563.402.005,44	2.249.935,11	8.986.984,68	72.591.603.257,96
КРУШЕВАЦ	2.302.567.645,07	12.749.587.628,42	6.343.333.828,55	233.549.205,41	0,00	21.495.992,18	21.650.534.299,63
УЖИЦЕ	1.928.477.971,36	10.495.361.043,12	8.224.238.413,31	151.987.666,08	0,00	5.240.074,96	20.805.305.168,83
УКУПНО РСД	93.236.118.414,84	427.898.918.648,27	643.534.449.799,68	15.265.145.245,88	48.921.055,52	1.362.486.478,05	1.181.346.039.642,24



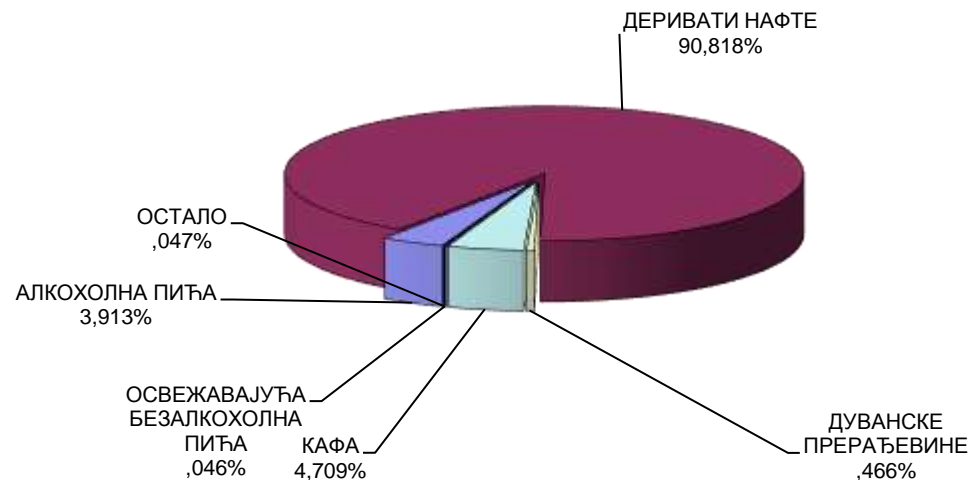
1) Подаци обухватају Ц4 - стављање робе у слободан промет (редован увоз робе)

2) За обрачун вредности коришћена је царинска вредност

3) Без података за АПКМ

**1.8. ПРЕГЛЕД ПОДАТАКА О АКЦИЗНИМ РОБАМА ИЗРАЖЕН У НЕТО ТЕЖИНИ ¹⁾
ОД 1.1.2015. ДО 30.09.2015. ГОДИНЕ**

ЦАРИНАРНИЦА	АЛКОХОЛНА ПИЋА	ДЕРИВАТИ НАФТЕ	ДУВАНСКЕ ПРЕРАЂЕВИНЕ	КАФА	ОСВЕЖАВАЈУЋА БЕЗАЛКОХОЛНА ПИЋА	ОСТАЛО	УКУПНО КГ
БЕОГРАД	5.006.636,54	186.322.130,40	2.258.467,35	4.679.898,09	230.145,18	216.219,63	198.713.497,19
	55.220,00	4.804.727,00	0,00	0,00	0,00	0,00	4.859.947,00
ДИМИТРОВГРАД	0,00	5.133,70	0,00	720,00	0,00	0,00	5.853,70
КРАЉЕВО	0,00	12.433.906,08	0,00	17.840,60	0,00	947,20	12.452.693,88
НИШ	2.926.506,91	29.869.932,06	27.187,78	992.668,77	0,00	953,04	33.817.248,56
КРАГУЈЕВАЦ	0,00	42.601.624,36	0,00	2.011,35	0,00	0,00	42.603.635,71
НОВИ САД	11.764.215,16	175.986.228,50	0,00	3.989.495,46	180,60	40.620,00	191.780.739,72
СОМБОР	1.579.105,98	3.459.193,87	0,00	0,00	0,00	0,00	5.038.299,85
ВРШАЦ	0,00	38.778,21	0,00	0,00	0,00	0,00	38.778,21
ЗРЕЊАНИН	32.844,00	594.829,20	0,00	0,00	0,00	0,00	627.673,20
СУБОТИЦА	1.557,00	45.641.006,08	298.096,68	30.313,00	0,00	0,00	45.970.972,76
ШАБАЦ	255.054,12	685.841,12	0,00	14.530.294,68	21.816,82	1.970,00	15.494.976,74
КРУШЕВАЦ	9,00	427.339,80	0,00	654.890,30	0,00	0,00	1.082.239,10
УЖИЦЕ	57.541,90	214.443,33	0,00	1.189.334,10	0,00	0,00	1.461.319,33
УКУПНО КГ	21.678.690,61	503.085.113,71	2.583.751,81	26.087.466,35	252.142,60	260.709,87	553.947.874,95



¹⁾ Подаци обухватају Ц4 - стављање робе у слободан промет (редован увоз робе)

**1.9. НАЈВЕЋИ УВОЗ РОБЕ ПО НЕТО ТЕЖИНИ ^{1) 2)}
ОД 1.1.2015. ДО 30.9.2015. ГОДИНЕ**

РЕДНИ БРОЈ	ТАРИФНИ БРОЈ	ТРГОВАЧКИ НАЗИВ РОБЕ	НЕТО МАСА У КГ
1	2601	Руде гвожђа и концентрати	1.064.696.398,00
2	2709	Нафта сирова	837.526.398,02
3	2702	Мрки угљ и лигнит	667.889.575,00
4	2710	Уља добијена од нафте и битуменозних минерала	575.506.453,14
5	2704	Кокс од каменог угља, мрког угља, лигнита или тресета	399.682.934,00
6	3102	Азотна ђубрива, минерална или хемијска	233.022.756,01
7	2523	Цемент	220.072.715,41
8	2701	Камени угљ, укључујући и брикете разних облика каменог угља	183.696.345,90
9	2510	Природни калцијум фосфати, природни алуминијум калцијум фосфати и фосфатна креда	162.443.468,20
10	3105	Минерална или хемијска ђубрива	162.130.907,61
11	2711	Природни гас	157.789.525,30
12	2501	Со	124.154.044,97
13	4407	Дрво буково дебљине веће од 6 мм	108.059.985,15
14	8703	Путнички аутомобили	101.438.482,37
15	7208	Топло ваљани лим од гвожђа, непревучени	96.983.118,41
16	4810	Хартија и картон са премазом	93.192.921,43
17	2713	Кокс и битумен	92.687.992,56
18	7213	Топло ваљана жица у котуровима, од гвожђа или нелегираног челика	84.688.447,11
19	2522	Креч негашен, гашени креч и хидраулични креч, осим калцијум оксида и хидроксида	83.056.582,00
20	4410	Плоче, иверице	78.626.347,94

¹⁾ Подаци обухватају Ц4 - стављање робе у слободан промет (редован увоз робе)

²⁾ Без података за АПКМ

1.10. НАЈВЕЋИ УВОЗ РОБЕ ПО ВРЕДНОСТИ ^{1) 2) 3)}
ОД 1.1.2015. ДО 30.9.2015. ГОДИНЕ

РЕДНИ БРОЈ	ТАРИФНИ БРОЈ	ТРГОВАЧКИ НАЗИВ РОБЕ	ВРЕДНОСТ У ЕУР
1	2709	Нафта сирова	490.439.467,23
2	2711	Природни гас	432.784.607,58
3	8703	Путнички аутомобили	368.040.434,26
4	2710	Уља добијена од нафте и битуменозних минерала	310.603.118,90
5	3004	Лекови који се састоје од помешаних или непомешаних производа припремљени и одмерени за продају на мало	281.779.289,60
6	8517	Телефонски апарати, видеофони	179.592.744,69
7	8421	Центрифуге, укључујући машине за центрифугално сушење; уређаји за филтрирање и пречишћавање течности и гасова	108.099.106,46
8	3901	Полимери етилена	99.560.228,49
9	8471	Машине за аутоматску обраду података	91.522.067,72
10	3808	Инсектициди, родентициди, фунгициди и хербициди, паковања за продају на мало	84.579.393,52
11	2601	Руде гвожђа и концентрати	83.822.959,04
12	8701	Трактори и друмски тегљачи	80.690.224,86
13	8528	Телевизијски пријемници, видео монитори и видео пројектори	79.526.836,04
14	4810	Хартија и картон са премазом	78.404.641,17
15	8708	Делови и прибор за моторна возила	78.282.573,75
16	2704	Кокс од каменог угља, мрког угља, лигнита или тресета	77.509.395,00
17	8544	Изолована жица, каблови, оптички каблови	76.551.945,51
18	7408	Жица од бакра	73.784.051,27
19	8603	Самоходни железнички и трамвајски, путнички и теретни вагони	69.300.000,00
20	3920	Остале плоче, листови, филмови, фолије и траке од пластиних маса	69.047.846,35

¹⁾ Подаци обухватају Ц4 - стављање робе у слободан промет (редован увоз робе)

²⁾ За обрачун вредности коришћена је царинска вредност

³⁾ Без података за АПКМ

**1.11. НАЈВЕЋИ ИЗВОЗ РОБЕ ПО НЕТО ТЕЖИНИ ^{1) 2)}
ОД 1.1.2015. ДО 30.9.2015. ГОДИНЕ**

РЕДНИ БРОЈ	ТАРИФНИ БРОЈ	ТРГОВАЧКИ НАЗИВ РОБЕ	НЕТО МАСА У КГ
1	1005	Кукуруз	1.830.405.638,51
2	7208	Топло ваљани лим од гвожђа, непревучени	415.668.516,92
3	1001	Пшеница и наполица	370.468.829,19
4	6904	Керамичке зидарске опеке, блокови за подове, блокови	302.992.864,60
5	2710	Уља добијена од нафте и битуменозних минерала	277.731.741,88
6	2202	Вода, укључујући минералну воду и газирану воду са додатком шећера или других средстава	201.595.662,38
7	1701	Шећер од шећерне трске и шећерне репе и хемијски чиста сахароза	191.240.997,22
8	2505	Природни песак свих врста	187.409.111,18
9	6905	Црепови, делови димњака, украси и остали производи за грађевинарство, од керамике	186.335.684,18
10	2517	Облуци, шљунак, крупни белуци	177.621.358,47
11	2713	Кокс и битумен	170.291.120,00
12	3214	Стаклорезачки кит, калемарски кит, смолни малтери, масе за заптивање и остали китови	156.756.386,04
13	1101	Брашно од пшенице или наполице	139.644.596,78
14	2203	Пиво добијено од слада	134.823.562,53
15	7204	Отпаци и остаци од гвожђа или челика; отпадни инготи	133.156.537,00
16	0811	Воће некувано, кувано, смрзнуто, јагодичасто	128.324.473,78
17	1201	Соја у зрну, укључујући ломљену или дробљену	123.034.581,28
18	3105	Минерална или хемијска ђубрива	122.224.744,06
19	2309	Производи који се употребљавају за исхрану животиња	118.557.620,44
20	4401	Огревно дрво у облицима, цепаницама, гранама, сноповима или сличним облицима	98.462.385,10

¹⁾ Подаци обухватају Ц1 - извоз робе (редован извоз робе)

²⁾ Без података за АПКМ

1.12. НАЈВЕЋИ ИЗВОЗ РОБЕ ПО ВРЕДНОСТИ ^{1) 2) 3)}
ОД 1.1.2015. ДО 30.9.2015. ГОДИНЕ

РЕДНИ БРОЈ	ТАРИФНИ БРОЈ	ТРГОВАЧКИ НАЗИВ РОБЕ	ВРЕДНОСТ У ЕУР
1	1005	Кукуруз	275.955.902,42
2	0811	Воће некувано, кувано, смрзнуто, јагодичасто	236.903.062,12
3	7208	Топло ваљани лим од гвожђа, непревучени	170.477.539,44
4	2710	Уља добијена од нафте и битуменозних минерала	138.993.856,72
5	3004	Лекови који се састоје од помешаних или непомешаних производа припремљени и одмерени за продају на мало	136.549.121,84
6	4811	Хартија, картон, целулозна вата	123.457.474,51
7	8544	Изолована жица, каблови, оптички каблови	121.792.326,25
8	4011	Нове спољне пнеуматске гуме (укључујући и тјубелес гуме)	115.708.295,28
9	3901	Полимери етилена	87.407.894,67
10	2716	Електрична енергија	81.657.521,46
11	9403	Остали намештај и његови делови	79.528.078,90
12	9306	Различите врсте муниције	77.510.641,78
13	3917	Цеви, црева и прибор за њих од пластичних маса	74.904.759,46
14	2202	Вода, укључујући минералну воду и газирану воду са додатком шећера или других средстава	74.350.239,12
15	1701	Шећер од шећерне трске и шећерне репе и хемијски чиста сахароза	72.254.210,41
16	3402	Органска површински активна средства за прање	71.692.087,00
17	3923	Производи за транспорт и паковање робе, од пластичних маса; запушачи, поклопци и сл.	69.367.291,41
18	9401	Седишта укључујући она која се могу претворити у лежајеве и њихови делови	66.736.460,70
19	1512	Уље од семена сунцокрета, шафранике и памуковог семена	66.277.051,77
20	8413	Пумпе за течност, опремљене или не мерним уређајима	63.875.529,90

¹⁾ Подаци обухватају Ц1 - извоз робе (редован извоз робе)

²⁾ За обрачун вредности коришћена је фактурна вредност

³⁾ Без података за АПКМ

**2.1. УКУПАН БРОЈ ТРАНЗИТНИХ ДОКУМЕНАТА ¹⁾
ОД 01.01.2015. ДО 30.09.2015. ГОДИНЕ**

ВРСТА ИСПРАВЕ	БРОЈ ИСПРАВА
Ц1	470.598
Ц2	16.042
Ц3	67.159
ТР	39.965
ТИР	6.655
АТА	5.986
НТ	670.789
НТЦИМ	40.740
НТТИР	71.309
НТАТА	1.643
УКУПНО	1.390.886

Ц1 - ИЗВОЗ
Ц2 - ПРИВРЕМЕНИ ИЗВОЗ
Ц3 - ПОНОВНИ ИЗВОЗ
ТР - ТРАНЗИТ ИСЦС
ТИР
АТА
НТ - НЦТС национални ниво
НТЦИМ - НЦТС железнички саобраћај
НТТИР - НЦТС ТИР
НТАТА - НЦТС АТА



¹⁾ Без података за АПКМ

**2.2. УКУПАН БРОЈ ТРАНЗИТНИХ ДОКУМЕНАТА ¹⁾
ПО ЦАРИНАРНИЦАМА
ОД 01.01.2015. ДО 30.09.2015. ГОДИНЕ**

НАЗИВ ЦАРИНАРНИЦЕ	Ц1	Ц2	Ц3	ТР	НТ	УКУПНО
БЕОГРАД	130.129	8.032	13.178	1.925	40.110	193.374
КЛАДОВО	6.040	123	722	611	15.523	23.019
ДИМИТРОВГРАД	2.358	4	3.002	4.742	104.338	114.444
КРАЂЕВО	31.993	148	1.774	203	6.382	40.500
НИШ	36.446	907	4.504	4.550	81.856	128.263
КРАГУЈЕВАЦ	45.711	1.716	11.113	227	15.516	74.283
НОВИ САД	61.147	892	5.408	17.107	205.442	289.996
СОМБОР	13.282	1.181	1.306	1.386	24.018	41.173
ВРШАЦ	7.832	935	629	1.136	20.705	31.237
ЗРЕЊАНИН	22.317	1.066	3.303	403	10.432	37.521
СУБОТИЦА	21.229	415	9.925	16.513	186.928	235.010
ПРИШТИНА	4.554	0	0	124	2.681	7.359
ШАБАЦ	48.278	435	6.128	1.849	39.877	96.567
КРУШЕВАЦ	17.881	91	1.917	11	2.660	22.560
УЖИЦЕ	21.401	97	4.250	1.819	28.013	55.580
УКУПНО	470.598	16.042	67.159	52.606	784.481	1.390.886

ТР - ТРАНЗИТ, ТИР, АТА, ИСЦС

НТ - НЦТС национални ниво

НТЦИМ - НЦТС железнички саобраћај

НТТИР - НЦТС ТИР

НТАТА - НЦТС АТА

**2.3. БРОЈ ТРАНЗИТНИХ ДОКУМЕНТА ПО ВРСТАМА САОБРАЋАЈА
У ПЕРИОДУ ОД 01.01.2015. ДО 30.09.2015. ГОДИНЕ**

ЦАРИНАРНИЦА	ВРСТА САОБРАЋАЈА									УКУПНО
	ДРУМСКИ	КОМБИНОВАНИ	ОСТАЛО	ПОСЕБНИ	ПОШТАНСКИ	РЕЧНИ	СОПСТВЕНИ	ВАЗДУШНИ	ЖЕЛЕЗНИЧКИ	
БЕОГРАД	173.440	10	0	471	623	600	36	17.525	669	193.374
КЛАДОВО	18.005	0	0	0	1	4.629	109	7	268	23.019
ДИМИТРОВГРАД	103.624	0	0	0	2	0	5	0	10.813	114.444
КРАЉЕВО	40.442	0	0	0	8	0	8	14	28	40.500
НИШ	125.965	12	0	0	86	0	249	186	1.765	128.263
КРАГУЈЕВАЦ	69.295	1	0	0	476	271	5	229	4.006	74.283
НОВИ САД	278.937	27	1.833	0	626	1.454	130	52	6.937	289.996
СОМБОР	38.224	0	0	0	0	2.911	20	2	16	41.173
ВРШАЦ	29.415	0	0	0	0	0	0	0	1.822	31.237
ЗРЕЊАНИН	37.455	0	0	0	0	5	0	0	61	37.521
СУБОТИЦА	214.482	3	0	3	0	31	91	29	20.371	235.010
ПРИШТИНА	7.311	0	48	0	0	0	0	0	0	7.359
ШАБАЦ	92.686	36	0	0	9	100	0	1	3.735	96.567
КРУШЕВАЦ	22.525	0	0	0	5	0	0	0	30	22.560
УЖИЦЕ	55.307	20	0	0	0	0	0	0	253	55.580
УКУПНО	1.307.113	109	2.924	474	1.823	4.027	179	17.298	9.716	1.390.886