

САДРЖАЈ

1. РОБНИ ПРОМЕТ

- 1.1. Укупан број Јединствених царинских исправа од 1.1. до 31.03.2019.године
- 1.2. Укупан број електронски поднетих ЈЦИ од 1.1. до 31.03.2019.године
- 1.3. Укупан број поједностављених ЈЦИ по царинарницама од 1.1. до 31.03.2019.године
- 1.4. Укупан број поједностављених ЈЦИ од 1.1. до 31.03.2019.године
- 1.5. Укупан број прегледа од 1.1. до 31.03.2019.године
- 1.6. Спољнотрговинска размена са суседним земљама од 1.1. до 31.03.2019.године
- 1.7. Увоз робе по намени изражен у нето тежини од 1.1. до 31.03.2019.године
- 1.8. Увоз робе по намени изражен у вредности од 1.1. до 31.03.2019.године
- 1.9. Преглед података о акцизним робама изражен у нето тежини од 1.1. до 31.03.2019.године
- 1.9. Највећи увоз робе по нето тежини од 1.1. до 31.03.2019.године
- 1.10. Највећи увоз робе по вредности од 1.1. до 31.03.2019.године
- 1.11. Највећи извоз робе по нето тежини од 1.1. до 31.03.2019.године
- 1.12. Највећи извоз робе по вредности од 1.1. до 31.03.2019.године
- 1.13. Највећи увоз робе по земљи отпреме рангиран по вредности од 1.1. до 31.03.2019.године

2. ТРАНЗИТ

- 2.1. Укупан број транзитних докумената од 1.1. до 31.03.2019.године
- 2.2. Укупан број транзитних докумената по царинарницама од 1.1. до 31.03.2019.године
- 2.3. Број транзитних докумената по врстама саобраћаја од 1.1. до 31.03.2019.године

**1.1. УКУПАН БРОЈ ЈЕДИНСТВЕНИХ ЦАРИНСКИХ ИСПРАВА ¹⁾
ОД 1.1.2019. ДО 31.03.2019. ГОДИНЕ**

ЦАРИНАРНИЦА	ВРСТА ИСПРАВЕ	Ц1	Ц2	Ц3	Ц4	Ц5	Ц6	Ц7	Ц9	УКУПНО
БЕОГРАД	ЈЦИ	50.784	3.847	10.709	147.411	2.802	1.953	22.526	317	240.349
	НАИМЕНОВАЊА	107.554	8.916	50.204	755.749	6.061	9.360	58.313	9.162	1.005.319
КЛАДОВО	ЈЦИ	2.329	13	593	2.342	318	7	865	17	6.484
	НАИМЕНОВАЊА	2.993	23	938	3.987	498	21	947	17	9.424
ДИМИТРОВГРАД	ЈЦИ	366	1	2.921	4.352	91	23	1.115	0	8.869
	НАИМЕНОВАЊА	1.605	1	5.269	12.225	916	23	1.121	0	21.160
КРАЉЕВО	ЈЦИ	9.897	161	997	9.480	413	155	1.528	15	22.646
	НАИМЕНОВАЊА	19.443	265	2.897	23.573	2.246	367	1.679	72	50.542
НИШ	ЈЦИ	14.821	258	4.514	17.669	2.814	215	2.990	73	43.354
	НАИМЕНОВАЊА	25.989	1.226	32.618	55.552	12.692	569	3.527	427	132.600
КРАГУЈЕВАЦ	ЈЦИ	18.240	749	6.061	12.382	2.709	319	8.190	5	48.655
	НАИМЕНОВАЊА	35.701	870	10.864	27.304	7.079	1.145	9.972	67	93.002
НОВИ САД	ЈЦИ	23.671	918	4.462	30.629	1.730	445	4.959	8	66.822
	НАИМЕНОВАЊА	40.634	1.434	10.801	85.029	4.734	1.593	9.419	8	153.652
СОМБОР	ЈЦИ	5.128	638	559	2.411	590	604	851	0	10.781
	НАИМЕНОВАЊА	7.644	1.770	1.036	5.446	2.485	2.204	2.052	0	22.637
ВРШАЦ	ЈЦИ	2.746	80	541	3.502	191	26	372	22	7.480
	НАИМЕНОВАЊА	5.047	81	783	5.534	1.399	72	440	43	13.399
ЗРЕЊАНИН	ЈЦИ	6.836	686	2.237	4.805	1.778	320	932	0	17.594
	НАИМЕНОВАЊА	10.007	866	9.507	22.486	10.570	885	30.237	0	84.558
СУБОТИЦА	ЈЦИ	7.922	143	6.631	31.910	1.861	132	8.485	21	57.105
	НАИМЕНОВАЊА	13.977	148	13.571	86.398	17.820	286	9.847	21	142.068
ШАБАЦ	ЈЦИ	19.239	266	4.409	23.302	2.280	184	3.383	7	53.070
	НАИМЕНОВАЊА	31.377	321	12.209	45.793	6.744	387	4.642	10	101.483
КРУШЕВАЦ	ЈЦИ	7.054	132	972	6.229	817	75	931	17	16.227
	НАИМЕНОВАЊА	9.990	317	3.038	12.162	1.990	475	1.267	17	29.256
УЖИЦЕ	ЈЦИ	6.283	108	2.359	5.027	734	48	895	13	15.467
	НАИМЕНОВАЊА	12.850	347	3.981	9.740	2.074	84	2.153	36	31.265
УКУПНО ЈЦИ		175.316	8.000	47.965	301.451	19.128	4.506	58.022	515	614.903
УКУПНО НАИМЕНОВАЊА		324.811	16.585	157.716	1.150.978	77.308	17.471	135.616	9.880	1.890.365

ЗНАЧЕЊЕ СКРАЋЕНИЦА:

Ц1-ИЗВОЗ РОБЕ

Ц2-ПРИВРЕМЕНИ ИЗВОЗ РОБЕ

Ц3-ПОНОВНИ ИЗВОЗ РОБЕ

Ц4-СТАВЉАЊЕ РОБЕ У СЛОБОДАН ПРОМЕТ (УВОЗ РОБЕ)

Ц5-ПРИВРЕМЕНИ УВОЗ РОБЕ

Ц6-ПОНОВНИ УВОЗ РОБЕ

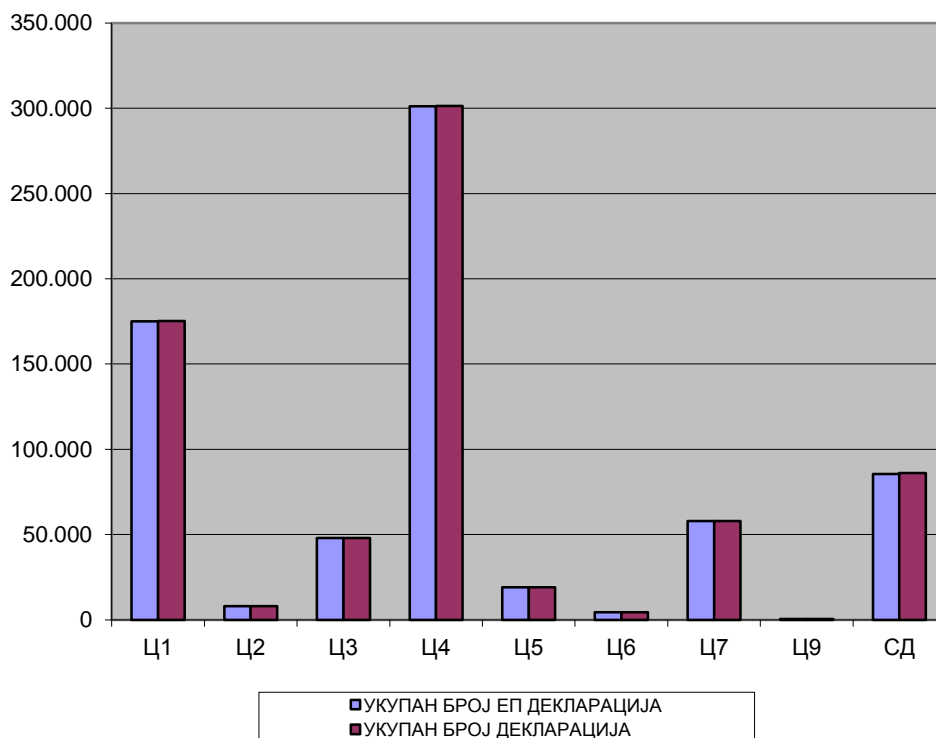
Ц7-ЦАРИНСКО СКЛАДИШТЕЊЕ РОБЕ

Ц9-ПРЕРАДА РОБЕ ПОД ЦАРИНСКОМ КОНТРОЛОМ И УНИШТЕЊЕ РОБЕ

¹⁾ Без података за АПКМ

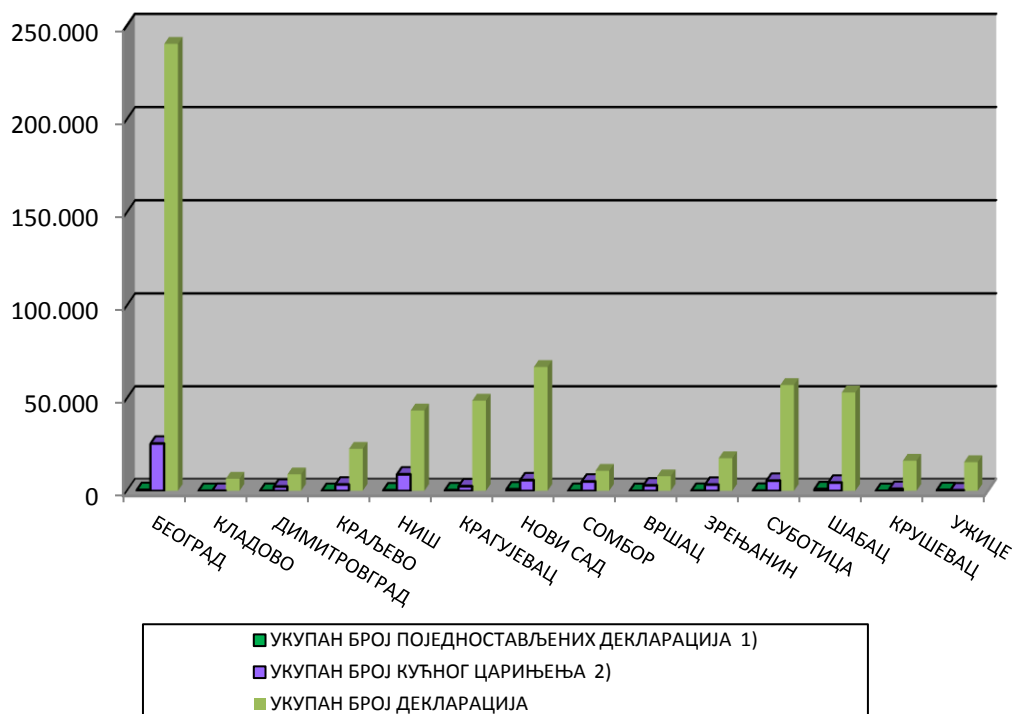
**1.2. УКУПАН БРОЈ ЕЛЕКТРОНСКИ ПОДНЕТИХ ЈЦИ
ОД 1.1.2019. ДО 31.03.2019. ГОДИНЕ**

ВРСТА ИСПРАВЕ	УКУПАН БРОЈ ЕП ДЕКЛАРАЦИЈА	УКУПАН БРОЈ ДЕКЛАРАЦИЈА	(%)
Ц1	175.077	175.316	99,86
Ц2	7.995	8.000	99,94
Ц3	47.942	47.965	99,95
Ц4	301.171	301.451	99,91
Ц5	19.118	19.128	99,95
Ц6	4.498	4.506	99,82
Ц7	57.986	58.022	99,94
Ц9	515	515	100,00
СД	85.440	85.993	99,36
УКУПНО:	699.742	700.896	99,84



1.3. УКУПАН БРОЈ ПОЈЕДНОСТАВЉЕНИХ ЈЦИ ПО ЦАРИНАРНИЦАМА ОД 1.1.2019. ДО 31.03.2019. ГОДИНЕ

ЦАРИНАРНИЦА	УКУПАН БРОЈ ПОЈЕДНОСТАВЉЕНИХ ДЕКЛАРАЦИЈА ¹⁾	УКУПАН БРОЈ КУЋНОГ ЦАРИЊЕЊА ²⁾	УКУПАН БРОЈ ДЕКЛАРАЦИЈА
БЕОГРАД	514	25.541	240.349
КЛАДОВО	14	24	6.484
ДИМИТРОВГРАД	58	2.317	8.869
КРАЉЕВО	18	3.424	22.646
НИШ	305	8.896	43.354
КРАГУЈЕВАЦ	348	2.473	48.655
НОВИ САД	827	5.778	66.822
СОМБОР	23	5.055	10.781
ВРШАЦ	0	2.952	7.840
ЗРЕЊАНИН	70	3.340	17.594
СУБОТИЦА	118	5.507	57.105
ШАБАЦ	967	4.460	53.070
КРУШЕВАЦ	0	1.050	16.227
УЖИЦЕ	466	325	15.467
УКУПНО:	3.728	71.142	615.263

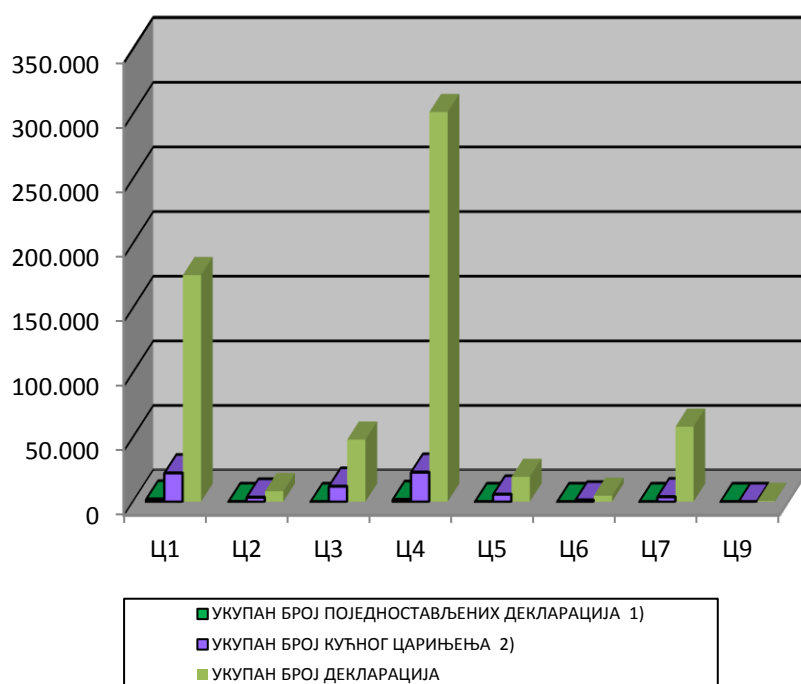


¹⁾ Примењује се од 01.06.2009. године

²⁾ Примењује се од 01.06.2011. године

**1.4. УКУПАН БРОЈ ПОЈЕДНОСТАВЉЕНИХ ЈЦИ
ОД 1.1.2019. ДО 31.03.2019. ГОДИНЕ**

ВРСТА ИСПРАВЕ	УКУПАН БРОЈ ПОЈЕДНОСТАВЉЕНИХ ДЕКЛАРАЦИЈА 1)	УКУПАН БРОЈ КУЋНОГ ЦАРИЊЕЊА 2)	УКУПАН БРОЈ ДЕКЛАРАЦИЈА
Ц1	2.004	22.245	175.316
Ц2	4	3.438	8.000
Ц3	0	11.878	47.965
Ц4	1.720	22.813	301.451
Ц5	0	5.746	19.128
Ц6	1	1.253	4.506
Ц7	0	3.771	58.022
Ц9	0	0	515
УКУПНО:	3.728	71.144	614.903



1) Примењује се од 01.06.2009. године

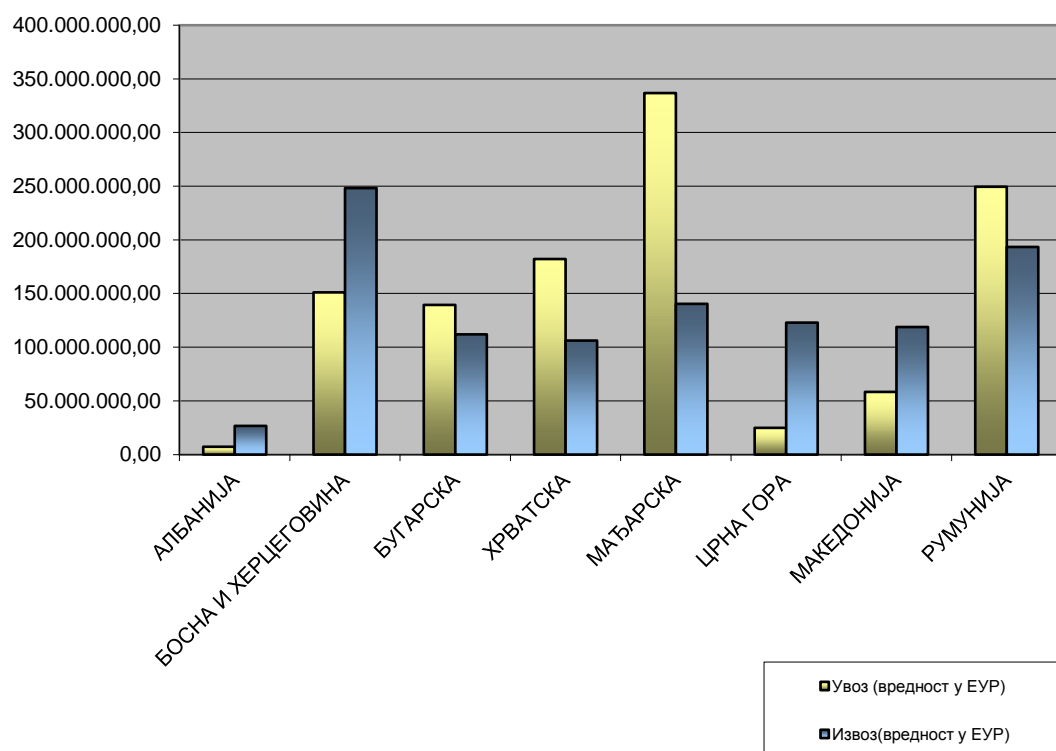
2) Примењује се од 01.06.2011. године

**1.5. УКУПАН БРОЈ ПРЕГЛЕДА
ОД 1.1.2019. ДО 31.03.2019. ГОДИНЕ**

ЦАРИНАРНИЦА	ЈЦИ/ВРСТА ИСПРАВЕ	Ц1	Ц2	Ц3	Ц4	Ц5	Ц6	Ц7	Ц9	УКУПНО
БЕОГРАД	БРОЈ ДОКУМЕНАТА	50.784	3.847	10.709	147.411	2.802	1.953	22.526	317	240.349
	БРОЈ ПРЕГЛЕДА	2.959	65	642	20.842	95	126	1.207	1	25.937
	%	5,83	1,69	5,99	14,14	3,39	6,45	5,36	0,32	10,79
КЛАДОВО	БРОЈ ДОКУМЕНАТА	2.329	13	593	2.342	318	7	865	17	6.484
	БРОЈ ПРЕГЛЕДА	60	2	11	642	6	0	34	1	756
	%	2,58	15,38	1,85	27,41	1,89	0,00	3,93	5,88	11,66
ДИМИТРОВГРАД	БРОЈ ДОКУМЕНАТА	366	1	2.921	4.352	91	23	1.115	0	8.869
	БРОЈ ПРЕГЛЕДА	9,00		34,00	663,00	2,00		56,00	0,00	764
	ПРОЦЕНАТ	2	0	1	15	2	0	5	0	8,61
КРАЉЕВО	БРОЈ ДОКУМЕНАТА	9.897	161	997	9.483	419	155	1.528	15	22.655
	БРОЈ ПРЕГЛЕДА	394	14	54	1.944	61	16	173	0	2.656
	%	3,98	8,70	5,42	20,50	14,56	10,32	11,32	0,00	11,72
НИШ	БРОЈ ДОКУМЕНАТА	14.821	258	4.514	17.671	2.814	215	2.990	73	43.356
	БРОЈ ПРЕГЛЕДА	546	12	91	2.627	83	19	186	7	3.571
	%	3,68	4,65	2,02	14,87	2,95	8,84	6,22	9,59	8,24
КРАГУЈЕВАЦ	БРОЈ ДОКУМЕНАТА	18.240	749	6.062	12.384	2.712	319	8.200	5	48.671
	БРОЈ ПРЕГЛЕДА	1.156	12	152	2.599	81	13	278	3	4.294
	%	6,34	1,60	2,51	20,99	2,99	4,08	3,39	60,00	8,82
НОВИ САД	БРОЈ ДОКУМЕНАТА	23.671	918	4.462	30.629	1.730	445	4.959	8	66.822
	БРОЈ ПРЕГЛЕДА	1.547	28	111	9.392	92	43	359	0	11.572
	%	6,54	3,05	2,49	30,66	5,32	9,66	7,24	0,00	17,32
СОМБОР	БРОЈ ДОКУМЕНАТА	5.128	638	559	2.413	590	604	851	0	10.783
	БРОЈ ПРЕГЛЕДА	356	14	7	304	10	17	23	0	731
	%	6,94	2,19	1,25	12,60	1,69	2,81	2,70	0,00	6,78
ВРШАЦ	БРОЈ ДОКУМЕНАТА	2.746	80	541	3.504	191	26	373	22	7.483
	БРОЈ ПРЕГЛЕДА	313		7	273	6	8	28	14	649
	%	11,40	0,00	1,29	7,79	3,14	30,77	7,51	0,00	8,67
ЗРЕЊАНИН	БРОЈ ДОКУМЕНАТА	6.836	686	2.237	4.805	1.778	320	932	0	17.594
	БРОЈ ПРЕГЛЕДА	401	12	35	794	91	12	61	0	1.406
	%	5,87	1,75	1,56	16,52	5,12	3,75	6,55	0,00	7,99
СУБОТИЦА	БРОЈ ДОКУМЕНАТА	7.920	143	6.630	32.071	1.860	132	8.500	21	57.277
	БРОЈ ПРЕГЛЕДА	758	2	85	19.173	24	2	387	14	20.445
	%	9,57	1,40	1,28	59,78	1,29	1,52	4,55	0,00	35,69
ШАБАЦ	БРОЈ ДОКУМЕНАТА	19.239	266	4.407	23.309	2.281	185	3.386	7	53.080
	БРОЈ ПРЕГЛЕДА	574	5	104	6.944	43	3	232	1	7.906
	%	2,98	1,88	2,36	29,79	1,89	1,62	6,85	0,00	14,89
КРУШЕВАЦ	БРОЈ ДОКУМЕНАТА	7.054	132	972	6.233	818	75	931	17	16.232
	БРОЈ ПРЕГЛЕДА	262	5	26	950	9	2	47	2	1.303
	%	3,71	3,79	2,67	15,24	1,10	2,67	5,05	0,00	8,03
УЖИЦЕ	БРОЈ ДОКУМЕНАТА	6.283	108	2.359	5.027	734	48	895	13	15.467
	БРОЈ ПРЕГЛЕДА	165	2	49	1.043	25	6	76	3	1.369
	%	2,63	1,85	2,08	20,75	3,41	12,50	8,49	23,08	8,85

1.6 СПОЉНОТРГОВИНСКА РАЗМЕНА РОБЕ СА СУСЕДНИМ ЗЕМЉАМА ^{1) 2) 3)}
ОД 1.1.2019. ДО 31.03.2019. ГОДИНЕ

ЗЕМЉА	УВОЗ		ИЗВОЗ	
	НЕТО МАСА У КГ	ВРЕДНОСТ У ЕУР	НЕТО МАСА У КГ	ВРЕДНОСТ У ЕУР
АЛБАНИЈА	21.660.066,47	7.270.416,55	77.725.026,15	26.702.753,61
БОСНА И ХЕРЦЕГОВИНА	330.793.556,30	151.056.911,27	449.133.698,51	248.173.170,36
БУГАРСКА	225.499.288,20	139.379.602,26	237.914.980,70	111.952.035,84
ХРВАТСКА	205.435.089,22	182.133.508,82	150.916.976,07	106.179.524,33
МАЂАРСКА	328.078.702,81	336.706.283,07	243.827.261,53	140.381.936,48
ЦРНА ГОРА	39.464.844,45	24.879.900,51	203.098.102,38	122.889.172,26
МАКЕДОНИЈА	72.908.157,44	58.359.227,50	222.896.326,71	118.803.315,20
РУМУНИЈА	668.563.416,64	249.448.099,45	647.688.654,34	193.358.707,66



¹⁾ Подаци обухватају Ц4-стављање робе у слободан промет(редован увоз робе) и Ц1-извоз робе(редован извоз робе)

²⁾ За обрачун вредности коришћена је царинска вредност код Ц4, а фактурна вредност код Ц1

³⁾ Без података за АПКМ

**1.7. УВОЗ РОБЕ ПО НАМЕНИ ИЗРАЖЕН У НЕТО ТЕЖИНИ ^{1) 2)}
ОД 1.1.2019. ДО 31.03.2019. ГОДИНЕ**

ЦАРИНАРНИЦА	ОПРЕМА	СИРОВИНЕ И РЕПРОДУКЦИЈА	ШИРОКА ПОТРОШЊА	РЕЗЕРВНИ ДЕЛОВИ	ХЕМИКАЛИЈЕ И РЕАГЕНСИ	ОСТАЛО	УКУПНО КГ
БЕОГРАД	39.355.889,90	192.551.324,22	552.296.391,30	645.658,14	53,94	41.489,85	784.890.807,35
КЛАДОВО	3.619.684,95	276.355.836,26	23.861.587,47	250.831,79	0,00	158.240,90	304.246.181,37
ДИМИТРОВГРАД	3.303.991,41	9.016.397,03	61.304.229,74	14.079,69	0,00	6.860,00	73.645.557,87
КРАЉЕВО	4.329.539,09	37.478.112,77	54.302.692,25	35.847,04	0,00	5.327,00	96.151.518,15
НИШ	6.696.656,93	44.852.027,71	96.506.879,05	125.862,40	411,00	415.792,00	148.597.629,09
КРАГУЈЕВАЦ	6.106.078,26	1.126.577.830,96	194.867.260,03	734.584,38	0,00	183.692,48	1.328.469.446,11
НОВИ САД	11.412.953,67	101.633.586,40	438.127.608,81	257.025,08	0,00	10.123,81	551.441.297,77
СОМБОР	280.501,63	12.991.026,50	14.898.393,55	16.444,27	0,00	1.111,00	28.187.476,95
ВРШАЦ	194.246,17	14.179.840,53	32.269.900,71	2.921,40	24,29	104.607,00	46.751.540,10
ЗРЕЊАНИН	3.006.274,31	21.899.532,04	13.748.192,46	198.440,71	0,00	50,00	38.852.489,52
СУБОТИЦА	3.927.143,40	38.502.876,49	131.499.914,71	15.486,99	0,00	8.235,94	173.953.657,53
ШАБАЦ	11.369.654,84	113.229.929,59	185.750.887,65	476.520,95	1.375,00	59.958,95	310.888.326,98
КРУШЕВАЦ	2.106.324,10	60.069.896,73	19.702.012,70	72.493,08	0,00	8.690,00	81.959.416,61
УЖИЦЕ	2.246.498,01	46.483.744,30	57.792.471,87	96.494,53	0,00	600,00	106.619.808,71
УКУПНО КГ	97.955.436,67	2.095.821.961,53	1.876.928.422,30	2.942.690,45	1.864,23	1.004.778,93	4.074.655.154,11

1) Подаци обухватају Ц4 - стављање робе у слободан промет (редован увоз робе)

2) Без података за АПКМ

1.8. УВОЗ РОБЕ ПО НАМЕНИ ИЗРАЖЕН У ВРЕДНОСТИ ^{1) 2) 3)}
ОД 1.1.2019. ДО 31.03.2019. ГОДИНЕ

ЦАРИНАРНИЦА	ОПРЕМА	СИРОВИНЕ И РЕПРОДУКЦИЈА	ШИРОКА ПОТРОШЊА	РЕЗЕРВНИ ДЕЛОВИ	ХЕМИКАЛИЈЕ И РЕАГЕНСИ	ОСТАЛО	УКУПНО РСД
БЕОГРАД	24.439.021.710,81	54.140.062.414,89	185.159.795.188,13	4.350.634.137,16	7.057.642,47	26.476.152,93	268.123.047.246,39
КЛАДОВО	2.484.214.695,94	9.061.479.172,05	1.218.199.232,58	413.450.788,41	0,00	21.968.821,48	13.199.312.710,46
ДИМИТРОВГРАД	266.722.651,82	1.645.186.397,22	5.289.523.613,81	47.486.397,58	0,00	1.063.183,76	7.249.982.244,19
КРАЉЕВО	2.667.323.804,45	6.724.882.400,08	10.116.381.464,59	87.188.867,86	0,00	643.037,83	19.596.419.574,81
НИШ	3.571.832.575,85	16.309.167.744,56	9.346.926.390,00	298.840.005,89	526.894,65	72.457.391,01	29.599.751.001,96
КРАГУЈЕВАЦ	1.450.610.829,03	30.658.204.117,87	13.479.125.931,04	677.135.744,66	0,00	36.255.493,79	46.301.332.116,39
НОВИ САД	3.083.669.466,19	11.582.353.381,57	39.729.517.548,44	294.328.286,61	0,00	1.360.774,30	54.691.229.457,11
СОМБОР	225.803.124,84	4.894.139.499,03	793.556.419,25	59.361.091,89	0,00	117.815,56	5.972.977.950,57
ВРШАЦ	456.178.536,94	4.502.403.929,37	3.532.875.335,19	28.166.323,28	2.087.021,76	21.409.001,95	8.543.120.148,49
ЗРЕЊАНИН	1.995.163.123,01	4.888.520.286,80	1.310.033.004,97	384.905.232,43	0,00	179.516,75	8.578.801.163,96
СУБОТИЦА	1.213.169.442,67	30.078.744.611,05	16.461.667.983,08	234.918.702,38	0,00	1.049.380,01	47.989.550.119,19
ШАБАЦ	3.719.684.263,99	16.101.340.797,99	14.942.587.402,85	439.885.457,52	200.623,40	3.408.694,16	35.207.107.239,91
КРУШЕВАЦ	823.188.048,36	6.849.713.922,35	2.743.922.725,66	223.807.884,26	0,00	2.024.228,18	10.642.656.808,81
УЖИЦЕ	714.253.842,85	4.526.574.871,35	3.008.305.275,13	215.999.737,85	0,00	50.253,19	8.465.183.980,37
УКУПНО РСД	47.110.836.116,75	201.962.773.546,18	307.132.417.514,72	7.756.108.657,78	9.872.182,28	188.463.744,90	564.160.471.762,61

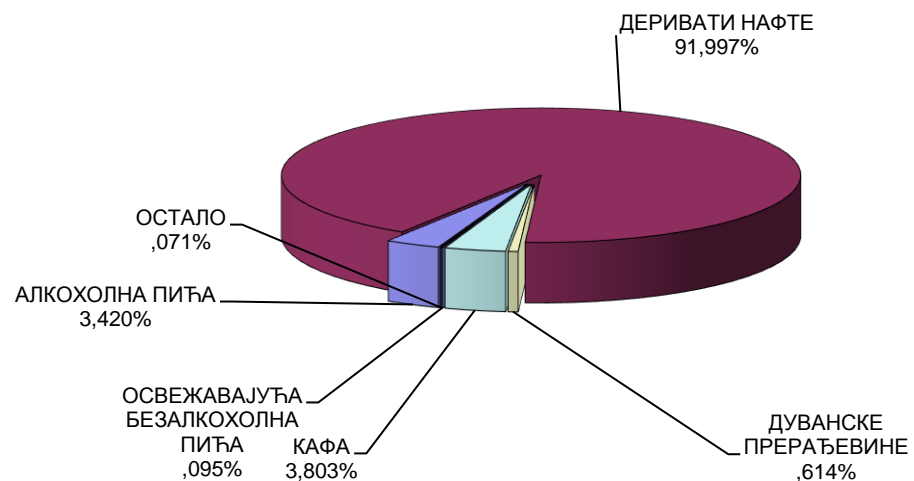
¹⁾ Подаци обухватају Ц4 - стављање робе у слободан промет (редован увоз робе)

²⁾ За обрачун вредности коришћена је царинска вредност

³⁾ Без података за АПКМ

**1.9. ПРЕГЛЕД ПОДАТАКА О АКЦИЗНИМ РОБАМА ИЗРАЖЕН У НЕТО ТЕЖИНИ ¹⁾
ОД 1.1.2019. ДО 31.03.2019. ГОДИНЕ**

ЦАРИНАРНИЦА	АЛКОХОЛНА ПИЋА	ДЕРИВАТИ НАФТЕ	ДУВАНСКЕ ПРЕРАЂЕВИНЕ	КАФА	ОСВЕЖАВАЈУЋА БЕЗАЛКОХОЛНА ПИЋА	ОСТАЛО	УКУПНО КГ
БЕОГРАД	1.835.645,66	46.207.340,93	371.199,92	4.292.357,19	210.311,47	153.863,47	53.070.718,64
КЛАДОВО	0,00	3.975.329,00	0,00	0,00	0,00	0,00	3.975.329,00
ДИМИТРОВГРАД	0,00	991.703,94	0,00	0,00	0,00	8,56	991.712,50
КРАЉЕВО	2.336,80	1.646.575,24	0,00	88.921,70	0,00	0,00	1.737.833,74
НИШ	40.933,81	8.999.745,86	1.022.305,12	450.412,89	0,00	960,20	10.514.357,88
КРАГУЈЕВАЦ	252,00	51.719.214,46	0,00	432,60	0,00	0,00	51.719.899,06
НОВИ САД	4.756.961,17	94.516.248,64	0,00	1.257.615,52	0,00	2.520,00	100.533.345,33
СОМБОР	885.912,80	217.264,00	0,00	0,00	0,00	0,00	1.103.176,80
ВРШАЦ	0,00	0,00	0,00	0,00	0,00	0,00	0,00
ЗРЕЊАНИН	8.820,00	149.232,00	0,00	0,00	0,00	0,00	158.052,00
СУБОТИЦА	185.700,20	183.014,98	0,00	1.712.308,71	4.682,16	2.899,00	2.088.605,05
ШАБАЦ	32.122,00	64.485,28	0,00	155.474,50	0,00	0,00	219.959,78
КРУШЕВАЦ	0,00	0,00	0,00	0,00	0,00	0,00	0,00
УЖИЦЕ	9.870,60	23.000,00	0,00	669.194,10	0,00	0,00	702.064,70
УКУПНО КГ	7.758.555,04	208.693.154,33	1.393.505,04	8.626.717,21	214.993,63	160.251,23	226.815.054,48



¹⁾ Подаци обухватају Ц4 - стављање робе у слободан промет (редован увоз робе)

**1.10. НАЈВЕЋИ УВОЗ РОБЕ ПО НЕТО ТЕЖИНИ ^{1) 2)}
ОД 1.1.2019. ДО 31.3.2019. ГОДИНЕ**

РЕДНИ БРОЈ	ТАРИФНИ БРОЈ	ТРГОВАЧКИ НАЗИВ РОБЕ	НЕТО МАСА У КГ
1	2601	Руде гвожђа и концентрати	703.924.849,00
2	2704	Кокс од каменог угља, мрког угља, лигнита или тресета	235.157.059,40
3	3102	Азотна ђубрива, минерална или хемијска	228.840.755,27
4	2710	Уља добијена од нафте и битуменозних минерала	212.316.990,22
5	2510	Природни калцијум фосфати, природни алуминијум калцијум фосфати и фосфатна креда	147.424.576,29
6	2501	Со	111.913.314,35
7	2702	Мрки угаљ и лигнит	79.192.220,00
8	2713	Кокс и битумен	74.161.052,00
9	2523	Цемент	68.819.901,60
10	2701	Камени угаљ, укључујући и брикете разних облика каменог угља	68.305.164,10
11	2807	Сумпорна киселина; олеум	66.487.614,69
12	3105	Минерална или хемијска ђубрива	61.956.571,20
13	8703	Путнички аутомобили	60.543.279,75
14	2811	Остале неорганске киселине и остала неорганска кисеонична једињења неметала	44.709.369,42
15	0805	Агруми, свежи или суви	39.554.515,91
16	7208	Топло ваљани лим од гвожђа, непревучени	38.783.437,11
17	4707	Хартија или картон за поновну прераду, отпаци и остаци	38.101.661,48
18	7213	Топло ваљана жица у котуровима, од гвожђа или нелегираног челика	37.739.495,62
19	3901	Полимери етилена	36.907.630,42
20	4410	Плоче, иверице	36.388.523,48

¹⁾ Подаци обухватају Ц4 - стављање робе у слободан промет (редован увоз робе)

²⁾ Без података за АПКМ

**1.11. НАЈВЕЋИ УВОЗ РОБЕ ПО ВРЕДНОСТИ ^{1) 2) 3)}
ОД 1.1.2019. ДО 31.3.2019. ГОДИНЕ**

РЕДНИ БРОЈ	ТАРИФНИ БРОЈ	ТРГОВАЧКИ НАЗИВ РОБЕ	ВРЕДНОСТ У ЕУР
1	2711	Нафтни гасови и остали гасовити угљоводоници	215.110.826,79
2	8703	Путнички аутомобили	173.875.099,33
3	3004	Лекови који се састоје од помешаних или непомешаних производа припремљени и одмерени за продају на мало	134.588.255,99
4	2709	Нафта сирова	134.382.116,23
5	2710	Уља добијена од нафте и битуменозних минерала	126.239.241,44
6	2716	Електрична енергија	94.427.426,65
7	8517	Телефонски апарати, видеофони	85.515.341,06
8	2601	Руде гвожђа и концентрати	81.218.957,13
9	2704	Кокс од каменог угља, мрког угља, лигнита или тресета	75.451.802,48
10	8544	Изолована жица, каблови, оптички каблови	60.544.653,53
11	3102	Азотна ђубрива, минерална или хемијска	56.905.093,17
12	8704	Моторна возила за превоз робе	55.083.165,86
13	3808	Инсектициди, родентициди, фунгициди и хербициди, паковања за продају на мало	47.838.198,00
14	7408	Жица од бакра	45.317.389,76
15	8471	Машине за аутоматску обраду података	45.101.022,56
16	3901	Полимери етилена	41.731.426,21
17	3002	Људска крв; Животињска крв припремљена за употребу у терапеутске профилактичке или дијагностичке сврхе; Антисеруми и остале фракције крви и модификовани ...имолошки производи, било да су добијени путем биотехнолошких процеса или не; Вакцине, токсини, културе микроорганизама и сл.	40.379.850,85
18	8701	Трактори и друмски тегљачи	37.222.605,87
19	8479	Машине и механички уређаји са посебним функцијама, непоменуте нити обухваћене на другом месту у 84. глави	35.336.167,08
20	3907	Полиацетали, остали полиетри и епоксидне смоле, у примарним облицима	33.059.546,47

¹⁾ Подаци обухватају Ц4 - стављање робе у слободан промет (редован увоз робе)

²⁾ За обрачун вредности коришћена је царинска вредност

³⁾ Без података за АПКМ

**1.12. НАЈВЕЋИ ИЗВОЗ РОБЕ ПО НЕТО ТЕЖИНИ ^{1) 2)}
ОД 1.1.2019. ДО 31.3.2019. ГОДИНЕ**

РЕДНИ БРОЈ	ТАРИФНИ БРОЈ	ТРГОВАЧКИ НАЗИВ РОБЕ	НЕТО МАСА У КГ
1	1005	Кукуруз	741.381.130,35
2	7208	Топло ваљани лим од гвожђа, непревучени	272.513.572,50
3	1001	Пшеница и наполица	109.768.644,00
4	3105	Минерална или хемијска ђубрива	102.442.350,30
5	2517	Облуци, шљунак, крупни белуци	99.095.751,00
6	6904	Керамичке зидарске опеке, блокови за подове, блокови	94.434.368,00
7	2710	Уља добијена од нафте и битуменозних минерала	91.379.397,41
8	0808	Јабуре, крушке и дуње, свеже	59.393.876,90
9	3214	Стаклорезачки кит, калемарски кит, смолни малтери, масе за заптивање и остали китови	55.226.879,65
10	0811	Воће некувано, кувано, смрзнуто, јагодичасто	54.646.167,35
11	2309	Производи који се употребљавају за исхрану животиња	51.645.090,53
12	4407	Дрво буково дебљине веће од 6 мм	45.373.585,16
13	3102	Азотна ђубрива, минерална или хемијска	44.440.871,24
14	1512	Уље од семена сунцокрета, шафранике и памуковог семена	43.778.235,30
15	7204	Отпаци и остаци од гвожђа или челика; отпадни инготи	39.592.799,50
16	2202	Вода, укључујући минералну воду и газирану воду са додатком шећера или других средстава	37.525.273,37
17	6905	Црепови, делови димњака, украси и остали производи за грађевинарство, од керамике	34.280.057,38
18	7209	Хладно ваљани лимови од гвожђа, непревучени	33.224.701,30
19	1206	Семе сунцокрета, ломљено или неломљено	32.918.150,88
20	2523	Цемент	32.804.762,00

¹⁾ Подаци обухватају Ц1 - извоз робе (редован извоз робе)

²⁾ Без података за АПКМ

**1.13. НАЈВЕЋИ ИЗВОЗ РОБЕ ПО ВРЕДНОСТИ ^{1) 2) 3)}
ОД 1.1.2019. ДО 31.3.2019. ГОДИНЕ**

РЕДНИ БРОЈ	ТАРИФНИ БРОЈ	ТРГОВАЧКИ НАЗИВ РОБЕ	ВРЕДНОСТ У ЕУР
1	8544	Изолована жица, каблови, оптички каблови	142.724.648,75
2	7208	Топло ваљани лим од гвожђа, непревучени	135.823.601,27
3	1005	Кукуруз	124.564.599,77
4	0811	Воће некувано, кувано, смрзнуто, јагодичасто	75.351.213,34
5	8413	Пумпе за течност, опремљене или не мерним уређајима	56.503.611,84
6	9401	Седишта укључујући она која се могу претворити у лежајеве и њихови делови	54.717.719,40
7	3402	Органска површински активна средства за прање	51.110.913,91
8	4811	Хартија, картон, целулозна вата	50.972.478,76
9	2710	Уља добијена од нафте и битуменозних минерала	50.145.135,49
10	9306	Различите врсте муниције	46.890.519,73
11	2716	Електрична енергија	44.419.689,16
12	3917	Цеви, црева и прибор за њих од пластичних маса	43.393.418,52
13	9403	Остали намештај и његови делови	42.107.850,46
14	3004	Лекови који се састоје од помешаних или непомешаних производа припремљени и одмерени за продају на мало	41.253.038,70
15	3923	Производи за транспорт и паковање робе, од пластичних маса; запущачи, поклопци и сл.	36.909.793,20
16	3105	Минерална или хемијска ђубрива	33.035.125,48
17	0808	Јабукe, крушке и дуње, свеже	31.579.971,96
18	2309	Производи који се употребљавају за исхрану животиња	30.552.297,38
19	4011	Нове спољне пнеуматске гуме (укључујући и тјубелес гуме)	29.044.135,84
20	8501	Електромотори и електрични генератори (осим генераторскиг агрегата)	28.527.021,87

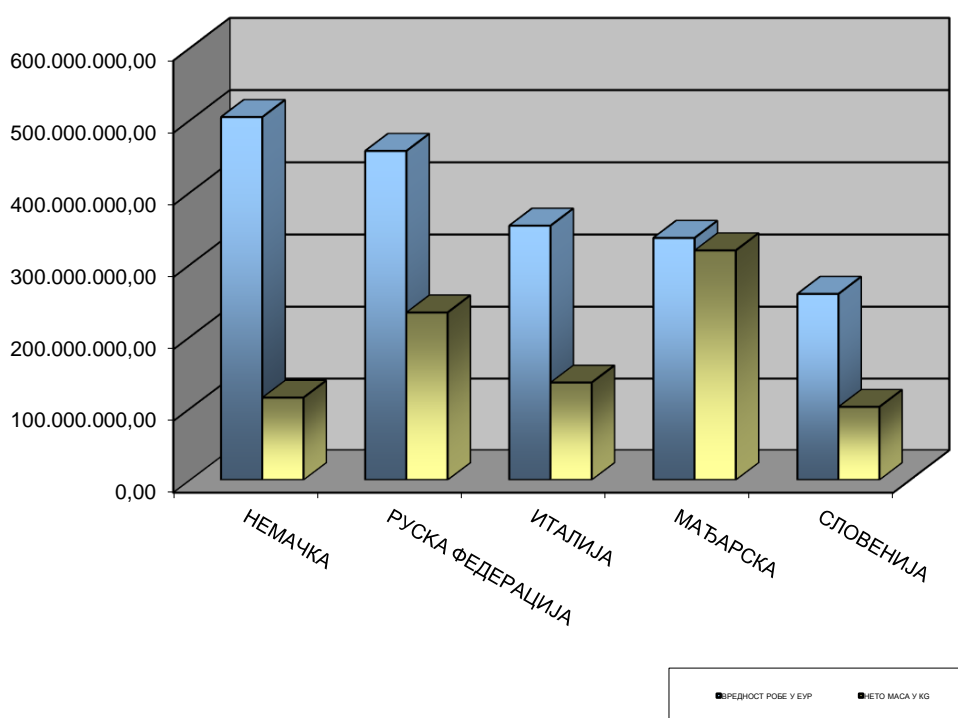
¹⁾ Подаци обухватају Ц1 - извоз робе (редован извоз робе)

²⁾ За обрачун вредности коришћена је фактурна вредност

³⁾ Без података за АПКМ

**1.14. НАЈВЕЋИ УВОЗ РОБЕ ПО ЗЕМЉИ ОТПРЕМЕ
РАНГИРАН ПО ВРЕДНОСТИ ^{1) 2) 3)}
ОД 1.1.2019. ДО 31.3.2019. ГОДИНЕ**

ЗЕМЉА ОТПРЕМЕ	ВРЕДНОСТ РОБЕ У ЕУР	НЕТО МАСА У КГ
НЕМАЧКА	504.090.970,40	114.868.959,89
РУСКА ФЕДЕРАЦИЈА	457.146.462,96	233.397.572,47
ИТАЛИЈА	353.620.443,47	135.914.744,36
МАЂАРСКА	336.684.012,71	319.381.736,81
СЛОВЕНИЈА	259.145.606,26	101.992.586,10



¹⁾ Подаци обухватају Ц4 - стављање робе у слободан промет (редован увоз робе)

²⁾ За обрачун вредности коришћена је царинска вредност

³⁾ Без података за АПКМ

2.1. УКУПАН БРОЈ ТРАНЗИТНИХ ДЕКЛАРАЦИЈА ¹⁾
ОД 1.01.2019. ДО 31.03.2019. ГОДИНЕ

ВРСТА ДЕКЛАРАЦИЈЕ	БРОЈ ДЕКЛАРАЦИЈА
НТ	218.914
НТАТА	367
НТЦИМ	2.014
НТТИР	8.440
Т (Пуштене у транзит)	53.771
Т (Евидентиране на граници при улазу у земљу)	110.382
УКУПНО	393.888

НТ - НЦТС национални ниво

НТАТА - НЦТС АТА национални ниво

НТЦИМ - НЦТС железнички саобраћај национални ниво

НТТИР - НЦТС ТИР национални ниво

Т - НЦТС заједнички транзит

**2.2. УКУПАН БРОЈ ТРАНЗИТНИХ ДОКУМЕНАТА ¹⁾
ПО ЦАРИНАРНИЦАМА
ОД 01.01.2019. ДО 31.03.2019. ГОДИНЕ**

НАЗИВ ЦАРИНАРНИЦЕ	НТ	НТАТА	НТЦИМ	НТТИР	Т (Пуштене у транзит)	Т (Евидент иране на граници при улазу у земљу)	Укупно
БЕОГРАД	18.762	1	28	1.118	3.627		23.536
КЛАДОВО	6.567	1	32	64	379	2.695	9.738
ДИМИТРОВГРАД	7.882	42	323	1.725	1.433	40.977	52.382
КРАЉЕВО	2.207			112	1.919		4.238
НИШ	10.935	122	222	567	6.640	19.615	38.101
КРАГУЈЕВАЦ	4.777		56	308	4.435		9.576
НОВИ САД	53.723	106	472	1.891	15.019	37.167	108.378
СОМБОР	10.162	3	14	201	4.125	1.234	15.739
ВРШАЦ	5.423		269	405	600	1.180	7.877
ЗРЕЊАНИН	5.097		2	227	2.289	1.333	8.948
СУБОТИЦА	71.570	63	132	878	5.959	6.161	84.763
ПРИШТИНА	899	1			197		1.097
ШАБАЦ	13.262	9	393	549	4.303	19	18.535
КРУШЕВАЦ	380			295	903		1.578
УЖИЦЕ	7.268	19	71	100	1.943	1	9.402
УКУПНО	218.914	367	2.014	8.440	53.771	110.382	393.888

НТ - НЦТС национални ниво

НТАТА - НЦТС АТА национални ниво

НТЦИМ - НЦТС железнички саобраћај национални ниво

НТТИР - НЦТС ТИР национални ниво

Т - НЦТС заједнички транзит

**2.3 БРОЈ ТРАНЗИТНИХ ДЕКЛАРАЦИЈА ПО ВРСТАМА САОБРАЋАЈА
У ПЕРИОДУ ОД 1.1.2019. ДО 31.03.2019.**

ЦАРИНАРНИЦА	ВРСТА САОБРАЋАЈА								УКУПНО
	ДРУМСКИ	ФИКСНА ТРАНСП	ОСТАЛО	ПОШТАНСКО	СОПСТВЕ	УНУТРАШЊИ ВОДНИ	ВАЗДУШНИ	ЖЕЛЕЗНИЧКИ	
БЕОГРАД	23.026	0	0	2	0	0	474	34	23.536
КЛАДОВО	8.194	0	0	0	0	1.512	0	32	9.738
ДИМИТРОВГРАД	50.895	0	18	0	3	0	0	1.466	52.382
КРАЉЕВО	4.238	0	0	0	0	0	0	0	4.238
НИШ	37.871	0	5	0	2	0	0	223	38.101
КРАГУЈЕВАЦ	9.510	0	0	0	0	3	0	63	9.576
НОВИ САД	107.100	0	11	0	3	74	0	1.190	108.378
СОМБОР	15.208	0	2	0	0	515	0	14	15.739
ВРШАЦ	7.603	0	0	0	0	0	0	274	7.877
ЗРЕЊАНИН	8.940	0	0	0	0	5	0	3	8.948
СУБОТИЦА	83.805	11	2	0	0	1	3	941	84.763
ПРИШТИНА	1.097	0	0	0	0	0	0	0	1.097
ШАБАЦ	18.119	0	0	6	0	9	0	401	18.535
КРУШЕВАЦ	1.577	0	0	0	0	0	1	0	1.578
УЖИЦЕ	9.331	0	0	0	0	0	0	71	9.402
УКУПНО	386.514	11	38	8	8	2.119	478	4.712	393.888